



CETESB

COMPANHIA DE TECNOLOGIA DE SANEAMENTO AMBIENTAL

CETESB - CIA. DE TECNOLOGIA DE SANEAMENTO AMBIENTAL
BIBLIOTECA Prof. Dr. Leônidas de Aguiar Garcia
Av. Prof. Frederico Hermann Junior, 846 - Pinheiros
05489-900 - SÃO PAULO - BRASIL

Consolidação do Inventário das Fontes Fixas

- Poluição do Ar -

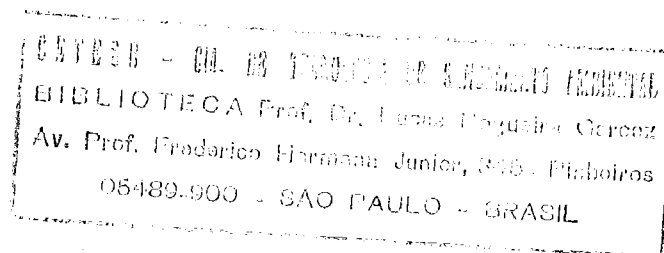
Bacia do Rio Paraná

1
2
3
4
5
6
7
8
9
10
11
12
13
14
15
16
17
18
19
20
21
22
23
24
25
26
27
28
29
30
31
32
33
34
35
36
37
38
39
40
41
42
43
44
45
46
47
48
49
50
51
52
53
54
55
56
57
58
59
60
61
62
63
64
65
66
67
68
69
70
71
72
73
74
75
76
77
78
79
80
81
82
83
84
85
86
87
88
89
90
91
92
93
94
95
96
97
98
99
100

PROGRAMA DE CONTROLE DA POLUIÇÃO DO AR

SUB - PROGRAMA

INVENTÁRIO DAS FONTES ESTACIONÁRIAS DE POLUIÇÃO DO AR



Projeto 11.1.01.E.00

Consolidação do Inventário das Fonte Fixas

**Coordenador: Milton Norio Sogabe -Departamento de Engenharia e
Riscos Ambientais -EET**

CLAS	
AUTOR	
TOMBO	

8201
C338c (RCET)
016060

Paraná

1. Introdução

A poluição altera todos os meios (ar, água e solo) onde ocorre, introduzindo mudanças na qualidade do ar que respiramos, na água que bebemos e nos alimentos que comemos. O controle da poluição pode trazer benefícios tanto para qualidade ambiental e o bem estar da população, assim como a diminuição do nível de risco à saúde pública.

Dentro do contexto do controle da poluição ambiental, o Inventário de Fontes de Poluição, com suas informações de processo (industrial e de controle), geração de poluentes, localização e produção, constitui-se numa ferramenta de grande valor.

A presente consolidação dos dados existentes, deverá ser o ponto de partida de um processo de implantação do novo Inventário de Fontes de Poluição. Este novo banco de dados permitirá consultas sobre geração de poluentes, sua localização e análises de contorno, que possibilitem tomadas de decisão de controle e de planejamento de forma uniforme e rápida, considerando visões micro e macrolocalizadas.

Para o desenvolvimento deste trabalho contamos com a colaboração da Assessoria de Planejamento e Apoio Logístico - CL, onde estavam armazenados os dados existentes, das unidades Regionais/Distritais e dos Setores da Divisão de Tecnologia de Fontes de Poluição - EET.

2. Aspectos Gerais

O inventário de fontes de poluição do ar foi realizado em 1990, baseando-se na melhor informação que existia na época na CETESB, isto é, as planilhas contendo os processos industriais com as respectivas emissões atmosféricas de cada atividade industrial. Foram inventariadas 3589 indústrias consideradas fontes significativas de poluição do ar no Estado de São Paulo. Desde então, esses dados não foram atualizados, porém serviram como base para elaboração deste relatório.

Inicialmente a listagem das firmas inventariadas foi revisada, onde contamos com a colaboração das unidades da Diretoria de Controle de Poluição Ambiental. Foram consideradas informações sobre as empresas que encerraram ou paralisaram as atividades e realizadas correções onde haviam grandes distorções com respeito as emissões de Material Particulado Total (MP) e Óxidos de Enxofre (SO_x).

Apesar de existirem informações mais recentes sobre a emissão de poluentes por atividades industriais nas Unidades Regionais ou Distritos, estas não foram incluídas na presente consolidação, uma vez que essa atualização será uma atividade criada a partir da implantação do novo inventário. Como ponto de partida, sugerimos que a atualização se inicie por aquelas firmas que representam 90% do total das emissões de MP e SO_x para cada Unidade Regional e Distrito, além de outros critérios ainda em fase de definição, tais como o w (fator de complexidade) e o número de funcionários da empresa.

3. Tratamento dos Dados

3.1. Poluição Gerada no Estado

A seguir, temos as representações gráficas das emissões de material particulado e óxidos de enxofre no Estado de São Paulo, separados por regiões que englobam as Unidades Regionais da Companhia e em destaque aparecem as parcelas relativas à Regional da Bacia do Rio Paraná.

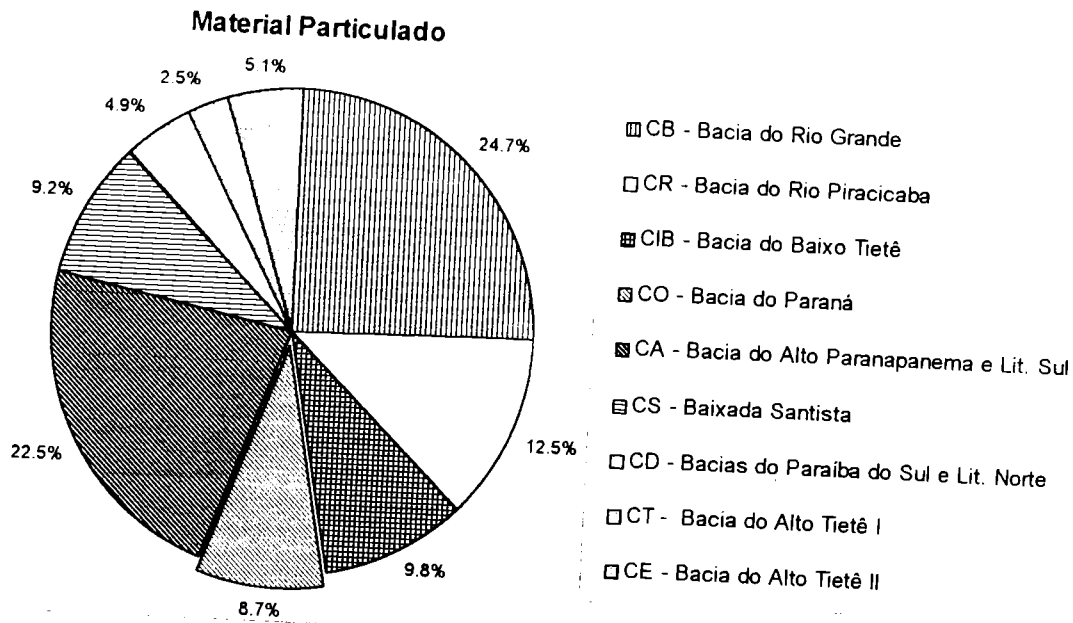


Gráfico 1 - Emissão Global de MP no Estado de São Paulo

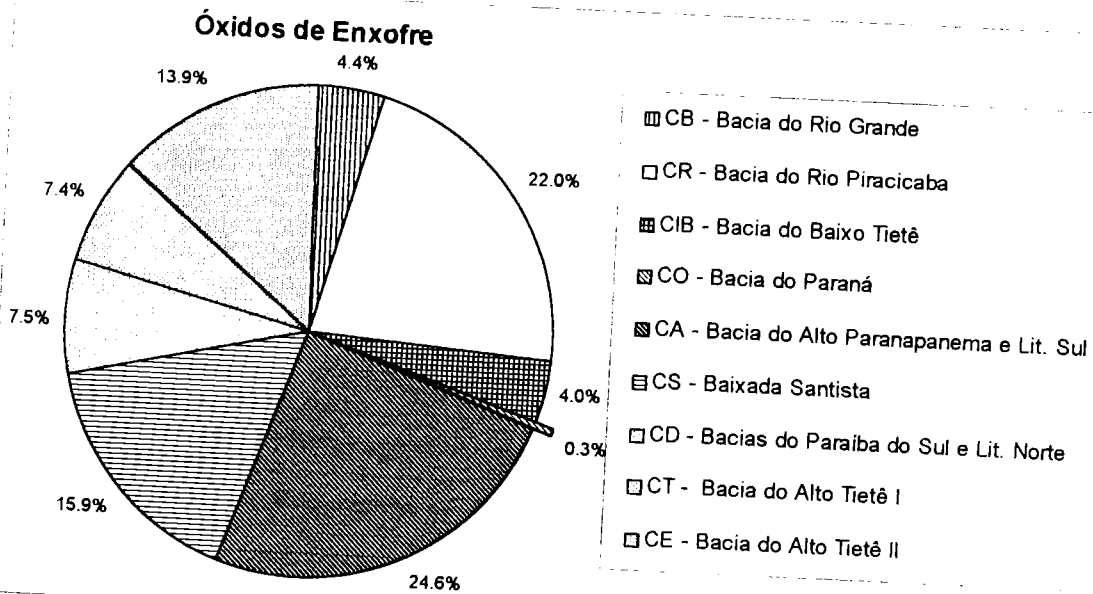


Gráfico 2 - Emissão Global de SOx no Estado de São Paulo

1
2
3
4
5
6
7
8
9
10
11
12
13
14
15
16
17
18
19
20
21
22
23
24
25
26
27
28
29
30
31
32
33
34
35
36
37
38
39
40
41
42
43
44
45
46
47
48
49
50
51
52
53
54
55
56
57
58
59
60
61
62
63
64
65
66
67
68
69
70
71
72
73
74
75
76
77
78
79
80
81
82
83
84
85
86
87
88
89
90
91
92
93
94
95
96
97
98
99
100

3.2. Emissão Gerada por Atividade Industrial

Os gráficos e tabelas a seguir mostram a emissão de material particulado e óxidos de enxofre de cada atividade na região que compreende as empresas sob atendimento da Regional da Bacia do Rio Paraná.

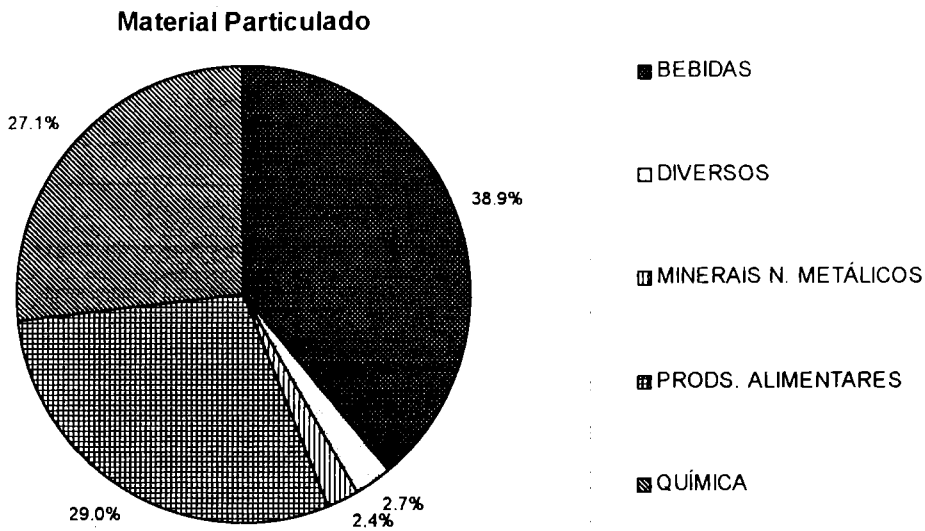


Gráfico 3 - Emissão de MP por atividade industrial

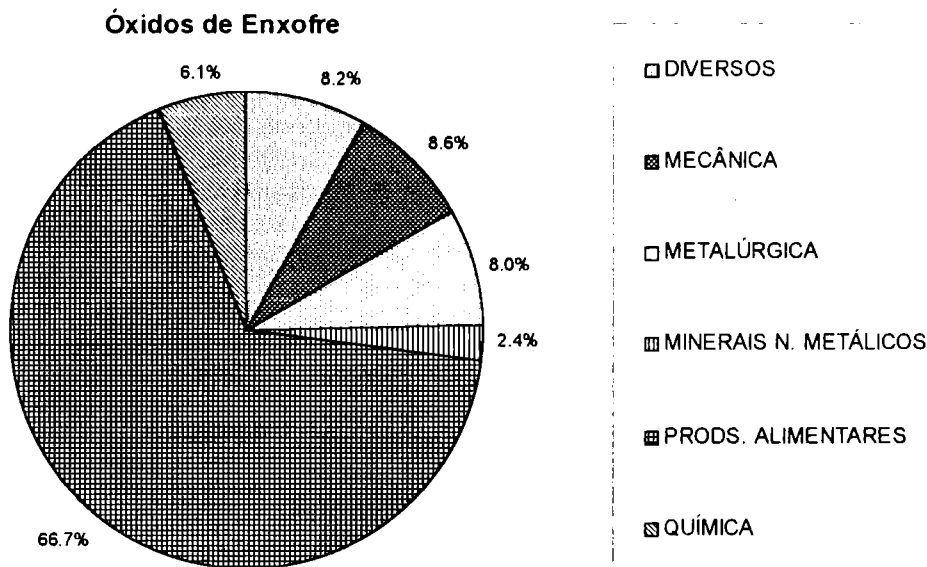


Gráfico 4 - Emissão de SOx por atividade industrial

***Inventário de Fontes Estacionárias de Poluição do Ar
Material Particulado - Emissão Remanescente (t/ano)***

REGIONAL	UNIDADE REGIONAL	ATIVIDADE	EMIÇÃO REMANESCENTE
BACIA DO RIO PARANA			
	ARACATUBA		15.892,6
		Bebidas	11.036,0
		Borracha	6,1
		Calçados e artefs.tecidos	0,0
		Comércio varejista	6,3
		Couro, peles	13,0
		Mecânica	12,6
		Metalúrgica	0,1
		Minerais n. metálicos	171,9
		Papel e papelão	12,7
		Prods. alimentares	1.695,8
		Química	2.930,1
		Serviços manutenção	1,0
		Textil	6,9
		TOTAL - ARACATUBA	15.892,6



1
2
3
4
5
6
7
8
9
10
11
12
13
14
15
16
17
18
19
20
21
22
23
24
25
26
27
28
29
30
31
32
33
34
35
36
37
38
39
40
41
42
43
44
45
46
47
48
49
50
51
52
53
54
55
56
57
58
59
60
61
62
63
64
65
66
67
68
69
70
71
72
73
74
75
76
77
78
79
80
81
82
83
84
85
86
87
88
89
90
91
92
93
94
95
96
97
98
99
100

***Inventário de Fontes Estacionárias de Poluição do Ar
Material Particulado - Emissão Remanescente (t/ano)***

REGIONAL	UNIDADE REGIONAL	ATIVIDADE	EMIÇÃO REMANESCENTE
	MARILIA		20.585,7
		Bebidas	6.925,6
		Cooperativas	0,0
		Ind.construção/depósito	0,0
		Mecânica	0,5
		Metalúrgica	82,8
		Prods. alimentares	11.358,4
		Química	1.200,0
		Serviços comerciais	988,1
		Textil	30,4
		TOTAL - MARILIA	20.585,7

CETESB - COM. DE PROTEÇÃO E MANUTENÇÃO DO AMBIENTE
R. ...



1
2
3
4
5
6
7
8
9
10
11
12
13
14
15
16
17
18
19
20
21
22
23
24
25
26
27
28
29
30
31
32
33
34
35
36
37
38
39
40
41
42
43
44
45
46
47
48
49
50
51
52
53
54
55
56
57
58
59
60
61
62
63
64
65
66
67
68
69
70
71
72
73
74
75
76
77
78
79
80
81
82
83
84
85
86
87
88
89
90
91
92
93
94
95
96
97
98
99
100

Inventário de Fontes Estacionárias de Poluição do Ar
Material Particulado - Emissão Remanescente (t/ano)

REGIONAL	UNIDADE REGIONAL	ATIVIDADE	EMIÇÃO REMANESCENTE
	PRESIDENTE PRUDENTE		9.688,1
		Couro, peles	1,4
		Metalúrgica	33,5
		Minerais n. metálicos	913,4
		Prods. alimentares	328,0
		Química	8.370,2
		Serviços comerciais	5,6
		Textil	35,9
	TOTAL - PRESIDENTE PRUDENTE		9.688,1



1
2
3
4
5
6
7
8
9
10
11
12
13
14
15
16
17
18
19
20
21
22
23
24
25
26
27
28
29
30
31
32
33
34
35
36
37
38
39
40
41
42
43
44
45
46
47
48
49
50
51
52
53
54
55
56
57
58
59
60
61
62
63
64
65
66
67
68
69
70
71
72
73
74
75
76
77
78
79
80
81
82
83
84
85
86
87
88
89
90
91
92
93
94
95
96
97
98
99
100

***Inventário de Fontes Estacionárias de Poluição do Ar
Material Particulado - Emissão Remanescente (t/ano)***

REGIONAL	UNIDADE REGIONAL	ATIVIDADE	EMIÇÃO REMANESCENTE
		TOTAL - BACIA DO RIO PARANA	46.166,5

1
2
3
4
5
6
7
8
9
10
11
12
13
14
15
16
17
18
19
20
21
22
23
24
25
26
27
28
29
30
31
32
33
34
35
36
37
38
39
40
41
42
43
44
45
46
47
48
49
50
51
52
53
54
55
56
57
58
59
60
61
62
63
64
65
66
67
68
69
70
71
72
73
74
75
76
77
78
79
80
81
82
83
84
85
86
87
88
89
90
91
92
93
94
95
96
97
98
99
100

***Inventário de Fontes Estacionárias de Poluição do Ar
Óxidos de Enxofre - Emissão Remanescente (t/ano)***

REGIONAL	UNIDADE REGIONAL	ATIVIDADE	EMISSÃO REMANESCENTE
BACIA DO RIO PARANA			
	ARACATUBA		608,9
		Bebidas	0,0
		Borracha	0,1
		Calçados e artefs.tecidos	0,0
		Couro, peles	43,2
		Mecânica	67,0
		Metalúrgica	1,7
		Minerais n. metálicos	2,9
		Papel e papelão	0,2
		Prods. alimentares	483,7
		Química	10,0
		Serviços manutenção	0,0
		TOTAL - ARACATUBA	608,9



1
2
3
4
5
6
7
8
9
10
11
12
13
14
15
16
17
18
19
20
21
22
23
24
25
26
27
28
29
30
31
32
33
34
35
36
37
38
39
40
41
42
43
44
45
46
47
48
49
50
51
52
53
54
55
56
57
58
59
60
61
62
63
64
65
66
67
68
69
70
71
72
73
74
75
76
77
78
79
80
81
82
83
84
85
86
87
88
89
90
91
92
93
94
95
96
97
98
99
100

Inventário de Fontes Estacionárias de Poluição do Ar
Óxidos de Enxofre - Emissão Remanescente (t/ano)

REGIONAL	UNIDADE REGIONAL	ATIVIDADE	EMISSÃO REMANESCENTE
	MARILIA		78,0
		Bebidas	0,1
		Cooperativas	0,0
		Ind.construção/depósito	0,0
		Mecânica	0,4
		Metalúrgica	42,4
		Prods. alimentares	34,2
		Química	0,0
		Serviços comerciais	0,0
		Textil	0,9
		TOTAL - MARILIA	78,0



1
2
3
4
5
6
7
8
9
10
11
12
13
14
15
16
17
18
19
20
21
22
23
24
25
26
27
28
29
30
31
32
33
34
35
36
37
38
39
40
41
42
43
44
45
46
47
48
49
50
51
52
53
54
55
56
57
58
59
60
61
62
63
64
65
66
67
68
69
70
71
72
73
74
75
76
77
78
79
80
81
82
83
84
85
86
87
88
89
90
91
92
93
94
95
96
97
98
99
100

Inventário de Fontes Estacionárias de Poluição do Ar
Óxidos de Enxofre - Emissão Remanescente (t/ano)

REGIONAL	UNIDADE REGIONAL	ATIVIDADE	EMISSÃO REMANESCENTE
	PRESIDENTE PRUDENTE		94,6
		Couro, peles	19,5
		Metalúrgica	18,5
		Minerais n. metálicos	15,6
		Prods. alimentares	3,6
		Química	37,3
		Serviços comerciais	0,1
		TOTAL - PRESIDENTE PRUDENTE	94,6



***Inventário de Fontes Estacionárias de Poluição do Ar
Óxidos de Enxofre - Emissão Remanescente (t/ano)***

REGIONAL	UNIDADE REGIONAL	ATIVIDADE	EMIÇÃO REMANESCENTE
		TOTAL - BACIA DO RIO PARANA	781,5



3.3. Listagem de Empresas Inventariadas

A seguir encontram-se listadas as empresas inventariadas e suas respectivas emissões. Salientamos que as listagens estão organizadas em ordem decrescente de emissão de poluentes, além de apresentarem uma coluna com a porcentagem acumulada de emissão de poluentes na Regional para visualização das empresas responsáveis por 90% do montante emitido.

CETESB - CIA. DE TECNOLOGIA E SANEAMENTO AMBIENTAL
BIBLIOTECA

Inventário de Fontes de Poluição do Ar - Curva ABC de Material Particulado - Emissão Remanescente (t/ano)

REGIONAL		PORCENTAGEM	
CADASTRO/RAZÃO SOCIAL/ENDEREÇO/ATIVIDADE INDUSTRIAL	REMANESCENTE RELATIVA	ACUMULADA	ORDEM
BACIA DO RIO PARANA			
495001198 CEVAL ALIMENTOS S/A DISTRITO INDL S/N	4.479,0	9,70%	1
2691000 EXTRACAO DE OLEOS VEGETAIS MUNICÍPIO OURINHOS			
UNIDADE REGIONAL			
MARILIA			
521000354 COMPANHIA ACUCAREIRA DE PENAPOLIS-USINA CAMPESTRE FAZENDA CAMPESTRE S/N	3.225,6	6,99%	2
2750000 DESTILACAO DE ALCOOL MUNICÍPIO PENAPOLIS			
UNIDADE REGIONAL			
ARACATUBA			
489000091 USINA NOVA AMERICA S/A BAIRRO USINA PAREDAO S/N	2.488,0	5,39%	3
2651000 FAB DE ACUCAR E ALCOOL MUNICÍPIO ORIENTE			
UNIDADE REGIONAL			
MARILIA			
710000020 UNIVALEM S.A. - ACUCAR E ALCOOL ROD DR PLACIDO ROCHA KM 16	2.361,6	5,12%	4
2001500 DESTILACAO DE ALCOOL MUNICÍPIO VALPARAISO			
UNIDADE REGIONAL			
ARACATUBA			
690000142 DESTILARIA ALCIDIA S.A FAZ ALCIDIA S/N	2.160,0	4,68%	5
2001500 DESTILACAO DE ALCOOL MUNICÍPIO TEODORO SAMPAIO			
UNIDADE REGIONAL			
PRESIDENTE PRUDENTE			
495001272 USINA SAO LUIZ S.A FAZ STA MARIA S/N	1.793,6	3,89%	6
2651000 FAB DE ACUCAR E ALCOOL MUNICÍPIO OURINHOS			
UNIDADE REGIONAL			
MARILIA			
565000015 ACUCAREIRA QUATA S.A FAZENDA QUATA S/N	1.790,4	3,88%	7
2651106 FAB DE ACUCAR E ALCOOL MUNICÍPIO QUATA			
UNIDADE REGIONAL			
MARILIA			
670000020 DESTILARIA PIONEIROS S.A ROD CELSO T. J. FRANCO KM 6	1.440,0	3,12%	8
2750000 DESTILACAO DE ALCOOL MUNICÍPIO SUD MENUCCI			
UNIDADE REGIONAL			
ARACATUBA			
177000138 ALCOOL AZUL S.A - ALCOAZUL RODOVIA CARAN REZEK KM 16	1.309,0	2,84%	9
2750000 DESTILACAO DE ALCOOL MUNICÍPIO ARACATUBA			
UNIDADE REGIONAL			
ARACATUBA			



Inventário de Fontes de Poluição do Ar - Curva ABC de Material Particulado - Emissão Remanescente (Vano)

REGIONAL		PORCENTAGEM			
CADASTRO/RAZÃO SOCIAL/ENDEREÇO/ATIVIDADE INDUSTRIAL		REMANESCENTE	RELATIVA	ACUMULADA	ORDEM
724000020	SOBAR S/A ALCOOL E DERIVADOS	1.232,0	2,67%	48,26%	10
ROD SP-225	KM 50,4				
2750000	FAB DE ALCOOL				
MUNICÍPIO	ESPIRITO SANTO DO TURVO				
	UNIDADE REGIONAL				
	MARILIA				
343000034	DESTILARIA PAU D'ALHO S/A	1.200,0	2,60%	50,86%	11
ROD RAPOSO TAVARES	KM 410				
2001500	DESTILARIA DE ALCOOL				
MUNICÍPIO	IBIRAREMA				
	UNIDADE REGIONAL				
	MARILIA				
697000119	BANDEIRA AGRO INDUSTRIAL S.A	1.200,0	2,60%	53,46%	12
ROD SP 52	KM 31				
2750000	DESTILACAO DE ALCOOL				
MUNICÍPIO	TUPA				
	UNIDADE REGIONAL				
	MARILIA				
503000119	COCAL COMPANHIA CANAA ACUCAR E ALCOOL LTDA	1.152,0	2,50%	55,95%	13
PQ INDL DR CAMILO CALAZANS DE MAGALHAES					
2750000	DESTILACAO DE ALCOOL				
MUNICÍPIO	PARAGUACU PAULISTA				
	UNIDADE REGIONAL				
	MARILIA				
572000340	LARANJA DOCE DESTILARIA DE ALCOOL S/A	1.051,2	2,28%	58,23%	14
ROD RAPOSO TAVARES	KM 539				
2001500	DESTILARIA DE ALCOOL				
MUNICÍPIO	REGENTE FEIJO				
	UNIDADE REGIONAL				
	PRESIDENTE PRUDENTE				
509000049	DESTILARIA DE ALCOOL CALIFORNIA LTDA-DACAL	1.040,0	2,25%	60,48%	15
FAZENDA SAO FRANCISCO	S/N				
2750000	DESTILARIA DE ALCOOL				
MUNICÍPIO	PARAPUA				
	UNIDADE REGIONAL				
	MARILIA				
330000602	UNIAO DE ALCOOL S.A - UNIALCO	1.036,8	2,25%	62,73%	16
ESTR MUNICIPAL G.R.R-365	KM 30				
2750000	DESTILACAO DE ALCOOL				
MUNICÍPIO	GUARARAPES				
	UNIDADE REGIONAL				
	ARACATUBA				
449000049	ALCOMIRA S.A	1.036,8	2,25%	64,97%	17
ESTR MIRANDOPOLIS-PACEMBU	KM 13,5				
2750000	DESTILACAO DE ALCOOL				
MUNICÍPIO	MIRANDOPOLIS				
	UNIDADE REGIONAL				
	ARACATUBA				
625000142	DESTILARIA DAIVA LTDA	1.008,0	2,18%	67,16%	18
ESTR SANTO ANASTACIO/MIRANTE DO PARANAPANEMA S/N	KM 22				
2001500	DESTILARIA DE ALCOOL				
MUNICÍPIO	SANTO ANASTACIO				
	UNIDADE REGIONAL				
	PRESIDENTE PRUDENTE				



Inventário de Fontes de Poluição do Ar - Curva ABC de Material Particulado - Emissão Remanescente (t/ano)

REGIONAL	PORCENTAGEM		
CADASTRO/RAZÃO SOCIAL/ENDEREÇO/ATIVIDADE INDUSTRIAL	REMANESCENTE RELATIVA	ACUMULADA ORDEM	
501000020 CEAGESP COMPANHIA DE ENTREPÓSITO E ARMAZENS GERAIS DE SAO PAULO R GREGORIO TELES 57	988,1	69,30%	19
5512000 ARMAZENS GERAIS DE GRAOS MUNICÍPIO PALMITAL UNIDADE REGIONAL MARILIA			
177001376 DESTILARIA VALE DO TIETE S.A - DESTIVALE ROD ELIEZER MONTENEGRO MAGALHAES KM 58	982,1	2,13%	20
2750000 DESTILACAO DE ALCOOL MUNICÍPIO ARACATUBA UNIDADE REGIONAL ARACATUBA			
211000020 DESTILARIA BEMALCOOL S.A FAZENDA LAGO AZUL S/N	864,5	1,87%	21
2750000 DESTILACAO DE ALCOOL MUNICÍPIO BENTO DE ABREU UNIDADE REGIONAL ARACATUBA			
503000142 DESTILARIA PARAGUACU LTDA - PARALCOOL SITIO PARALCOOL S/N	864,0	1,87%	22
2750000 DESTILACAO DE ALCOOL MUNICÍPIO PARAGUACU PAULISTA UNIDADE REGIONAL MARILIA			
240000015 DE CASA DESTILARIA DE ALCOOL CAIUA S.A FAZ JAGUATIRICA S/N	846,7	1,83%	23
2001500 DESTILACAO DE ALCOOL MUNICÍPIO CAIUA UNIDADE REGIONAL PRESIDENTE PRUDENTE			
422000104 CENTRAL DE ALCOOL LUCELIA LTDA ROD CARLOS BOTELHO KM 18	835,2	1,81%	24
2001500 DESTILACAO DE ALCOOL MUNICÍPIO LUCELIA UNIDADE REGIONAL PRESIDENTE PRUDENTE			
760000020 ARACATUBA ALCOOL S.A - ARALCO RODOVIA SPV-061 KM 45+600MTS	783,4	1,70%	25
2750000 DESTILACAO DE ALCOOL MUNICÍPIO SANTO ANTONIO DO ARACANGU UNIDADE REGIONAL ARACATUBA			
150000015 BRANCO PERES ALCOOL S/A ESTRADA LAGOA SECA S/N	765,6	1,66%	26
2001500 DESTILACAO DE ALCOOL MUNICÍPIO ADAMANTINA UNIDADE REGIONAL PRESIDENTE PRUDENTE			
308000119 DESTILARIA FLORIDA PAULISTA FLORALCO LTDA FAZENDA TUCURUVI S/N	705,6	1,53%	27
2001500 DESTILARIA DE ALCOOL MUNICÍPIO FLORIDA PAULISTA UNIDADE REGIONAL PRESIDENTE PRUDENTE			



Inventário de Fontes de Poluição do Ar - Curva ABC de Material Particulado - Emissão Remanescente (t/ano)

REGIONAL		PORCENTAGEM			
		REMANESCENTE RELATIVA	ACUMULADA	ORDEM	
408000157	DESTILARIA VALE VERDE S/A ESTR VALE VERDE KM 9	588,0	1,27%	84,97%	28
2001500	DESTILARIA DE ALCOOL MUNICÍPIO JUNQUEIROPOLIS				
273000020	INDEXCOL INDUSTRIA EXPORTACAO E COMERCIO LTDA AL ITALIA 34	570,6	1,24%	86,20%	29
2601000	BENEFICIAMENTO DE CAFE MUNICÍPIO COROADOS				
230000180	F S FERRAZ ENGENHARIA E CONSTRUCOES LTDA ESTRADA BIRIGUI A BURITAMA KM 25	464,4	1,01%	87,21%	30
2015000	FAB DE CONCRETO ASFALTICO MUNICÍPIO BURITAMA				
436000072	USINA MARACAI S.A ACUCAR E ALCOOL FAZ STA AMELIA S/N	440,0	0,95%	88,16%	31
2651000	FAB ACUCAR E ALCOOL MUNICÍPIO MARACAI				
522000443	TIETE ARMAZENADORA DE MILHO E RACOES LTDA R DR BENEDITO JORGE COELHO 4330	364,8	0,79%	88,95%	32
2601990	COMERCIO LIMPEZA E SECAGEM DE MILHO MUNICÍPIO PEREIRA BARRETO				
343000053	USINA SANTA HERMINIA S.A BAIRO AGUA DA LINGUICA S/N	339,6	0,74%	89,69%	33
2720000	FAB DE AGUARDENTE MUNICÍPIO IBIRAREMA				
238000015	DESTILARIA ALTA FLORESTA LTDA FAZ NOVA FLORESTA-IUBATINGA S/N	331,2	0,72%	90,41%	34
2001500	DESTILARIA DE ALCOOL MUNICÍPIO CAIABU				
267000020	CLEMENTINA ALCOOL S.A - CLEALCO ROD SP 425 ENTRONCAMENTO ROD SP 463 S/N	246,1	0,53%	90,94%	35
2750000	DESTILACAO DE ALCOOL MUNICÍPIO CLEMENTINA				
501000015	ANTONIO FERNANDO TIROLLI E CIA LTDA FAZENDA SAO JOAQUIM S/N	174,0	0,38%	91,32%	36
2720000	FAB DE AGUARDENTE MUNICÍPIO PALMITAL				



Inventário de Fontes de Poluição do Ar - Curva ABC de Material Particulado - Emissão Remanescente (t/ano)

REGIONAL		PORCENTAGEM		
CADASTRO/RAZÃO SOCIAL/ENDEREÇO/ATIVIDADE INDUSTRIAL	REMANESCENTE RELATIVA	ACUMULADA	ORDEM	
177001164 COOPERATIVA AGROPECUARIA DO BRASIL CENTRAL - COBRAC R BRIG FARIA LIMA 501 ANT ROD ELIEZER 2601000 SECADORA DE CEREAIS MUNICÍPIO ARACATUBA UNIDADE REGIONAL ARACATUBA	153,0	0,33%	91,65%	37
501000053 FABRICA DE AGUARDENTE E TIJOLOS SANTA LUZIA LTDA FAZENDA SANTA LUZIA S/N 2720000 FAB DE AGUARDENTE MUNICÍPIO PALMITAL UNIDADE REGIONAL MARILIA	150,0	0,32%	91,97%	38
177001037 NESTLE INDUSTRIAL E COMERCIAL LTDA ROD MARECHAL RONDON KM 531 2643995 FAB DE PRODUTOS ALIMENTARES MUNICÍPIO ARACATUBA UNIDADE REGIONAL ARACATUBA	149,5	0,32%	92,30%	39
501000104 MORANTE, BERGAMASCHI & CIA LTDA FAZENDA SANTO ANTONIO 2720000 FAB DE AGUARDENTE MUNICÍPIO PALMITAL UNIDADE REGIONAL MARILIA	139,8	0,30%	92,60%	40
570000034 ALGODOEIRA PALMEIRENSE S.A "APSA" R OTAVIANO HERACLIO DUARTE 119 2691108 BENEFICIAMENTO DE ALGODAO E FAB DE OLEO MUNICÍPIO RANCHARIA UNIDADE REGIONAL MARILIA	119,2	0,26%	92,86%	41
731000015 DESTILARIA AGUA BONITA LTDA ROD SP-333 KM 26,7 2720000 FAB DE AGUARDENTE MUNICÍPIO TARUMA UNIDADE REGIONAL MARILIA	116,6	0,25%	93,11%	42
413000015 AGROMIL COMERCIO DE CEREAIS LTDA AV PEROBAL S/N 2698000 RACAO ANIMAL MUNICÍPIO LAVINIA UNIDADE REGIONAL ARACATUBA	107,8	0,23%	93,34%	43
561000528 SWIFT ARMOUR S/A INDUSTRIA E COMERCIO ROD RAPOSO TAVARES KM 654 2620006 FRIGORIFICO MUNICÍPIO PRESIDENTE EPITACIO UNIDADE REGIONAL PRESIDENTE PRUDENTE	107,7	0,23%	93,58%	44
193000053 DESTILARIA DE ALCOOL NOVA AVANHANDAVA LTDA FAZENDA NOVA RECREIO S/N 2750000 DESTILACAO DE ALCOOL MUNICÍPIO AVANHANDAVA UNIDADE REGIONAL ARACATUBA	107,5	0,23%	93,81%	45

Inventário de Fontes de Poluição do Ar - Curva ABC de Material Particulado - Emissão Remanescente (t/ano)

REGIONAL		PORCENTAGEM		
CADASTRO/RAZÃO SOCIAL/ENDEREÇO/ATIVIDADE INDUSTRIAL	REMANESCENTE RELATIVA	ACUMULADA	ORDEM	
501000087 INDUSTRIA COMERCIO AGUARDENTE SAO JOSE LTDA FAZENDA SAO JOSE S/N	104,4	0,23%	94,04%	46
2720000 FAB DE AGUARDENTE MUNICÍPIO PALMITAL UNIDADE REGIONAL MARILIA				
330000477 OLEOS MENU INDUSTRIA E COMERCIO LTDA R AFONSO PENNA S/N	104,1	0,23%	94,26%	47
2041995 REFINACAO DE OLEOS E GORDURAS VEGETAIS MUNICÍPIO GUARARAPES UNIDADE REGIONAL ARACATUBA				
501000123 PRADA AGRO INDUSTRIAL LTDA FAZENDA PRIMAVERA S/N	97,6	0,21%	94,47%	48
2720000 FAB DE AGUARDENTE MUNICÍPIO PALMITAL UNIDADE REGIONAL MARILIA				
494000123 GRANCL IND COM E EXPORTACAO S.A ESTR DE OSWALDO CRUZ A INUBIA PAULISTA S/N	94,9	0,21%	94,68%	49
2691108 EXTRACAO DE OLEOS VEGETAIS MUNICÍPIO OSVALDO CRUZ UNIDADE REGIONAL PRESIDENTE PRUDENTE				
652000087 USINA CORACI DESTILARIA DE ALCOOL LTDA ESTR MUNICIPAL S PEDRO TURVO-UBIRAJARA KM 1	91,3	0,20%	94,88%	50
2750000 DESTILARIA DB ALCOOL MUNICÍPIO SAO PEDRO DO TURVO UNIDADE REGIONAL MARILIA				
263000104 IRMAOS PAVAN INDUSTRIA E COMERCIO LTDA ESTR ESCOLA DE 2. GRAU PROF J ESTEVES KM 6	89,6	0,19%	95,07%	51
2721104 FAB DE AGUARDENTE MUNICÍPIO CERQUEIRA CESAR UNIDADE REGIONAL MARILIA				
170000212 COOPERATIVA AGRO PECUARIA DO BRASIL CENTRAL COBRAC AV ITALIA S/N	86,1	0,19%	95,26%	52
2601000 BENEFICIAMENTO DE CEREAIS MUNICÍPIO ANDRADINA UNIDADE REGIONAL ARACATUBA				
570000301 INDORAM INDUSTRIA OLEO RANCHARIA LTDA R CONDE FRANCISCO MATARAZZO 99 A	84,3	0,18%	95,44%	53
2691108 FABRICACAO DE OLEOS VEGETAIS MUNICÍPIO RANCHARIA UNIDADE REGIONAL MARILIA				
438001075 FUNDICAO PARANA IND E COM LTDA AV EUGENIO CONEGLIAN 2636	82,8	0,18%	95,62%	54
1106000 FUNDICAO MUNICÍPIO MARILIA UNIDADE REGIONAL MARILIA				



Inventário de Fontes de Poluição do Ar - Curva ABC de Material Particulado - Emissão Remanescente (t/ano)

REGIONAL		PORCENTAGEM		
CADASTRO/RAZÃO SOCIAL/ENDEREÇO/ATIVIDADE INDUSTRIAL	REMANESCENTE	RELATIVA	ACUMULADA	ORDEM
625000392 INDUSTRIA J B DUARTE S/A R VER JOAO LIMA DE SOUZA 608 2041995 PRODUCAO DE OLEOS VEGETAIS EM BRUTO MUNICÍPIO SANTO ANASTACIO UNIDADE REGIONAL PRESIDENTE PRUDENTE	76,0	0,16%	95,78%	55
580000020 IRMAOS MELLO LTDA FAZENDA CAPIM S/N 2720000 FAB DE AGUARDENTE MUNICÍPIO RIBEIRAO DO SUL UNIDADE REGIONAL MARILIA	72,0	0,16%	95,94%	56
545000015 HENRIQUE PYLES & CIA LTDA AGUA DE MOMBUCA S/N 2720000 FAB DE AGUARDENTE MUNICÍPIO PLATINA UNIDADE REGIONAL MARILIA	60,0	0,13%	96,07%	57
563000477 FRIGORIFICO KAIOMA S/A ROD RAPOSO TAVARES KM 619 2621000 ABATE DE GADO MUNICÍPIO PRESIDENTE VENCESLAU UNIDADE REGIONAL PRESIDENTE PRUDENTE	52,8	0,11%	96,18%	58
522000072 COMERCIO DE CEREAIS PEREIRA BARRETO LTDA RUA DR BENEDITO JORGE COELHO 4968 2699000 SECAGEM DE CEREAIS MUNICÍPIO PEREIRA BARRETO UNIDADE REGIONAL ARACATUBA	47,9	0,10%	96,29%	59
502000316 INDUSTRIA E COMERCIO DE MATERIAL PARA CONSTRUCAO PANORAMA LTDA ESTR DO CANAVIAL S/N 1030000 OLARIA MUNICÍPIO PANORAMA UNIDADE REGIONAL PRESIDENTE PRUDENTE	42,2	0,09%	96,38%	60
230000138 CEREALISTA ARIKAMA LTDA R AFONSO PENNA 428 2601000 BENEFICIAMENTO DE CAFE MUNICÍPIO BURITAMA UNIDADE REGIONAL ARACATUBA	39,5	0,09%	96,47%	61
502000123 CERAMICA GUIMARAES LTDA ESTR MUNICIPAL ALDO BRUNO S/N 1030000 FAB DE TELHAS E TIJOLOS DE BARRO COZIDO MUNICÍPIO PANORAMA UNIDADE REGIONAL PRESIDENTE PRUDENTE	36,4	0,08%	96,54%	62
502000829 WILSON MAURICIO MILANESE ESTR DO CANAVIAL S/N 1030000 FAB DE TIJOLOS MUNICÍPIO PANORAMA UNIDADE REGIONAL PRESIDENTE PRUDENTE	33,8	0,07%	96,62%	63



Inventário de Fontes de Poluição do Ar - Curva ABC de Material Particulado - Emissão Remanescente (t/ano)

REGIONAL		PORCENTAGEM		
CADASTRO/RAZÃO SOCIAL/ENDEREÇO/ATIVIDADE INDUSTRIAL	REMANESCENTE	RELATIVA	ACUMULADA	ORDEM
521000299 CIPEL COMERCIO E INDUSTRIA DE BENEFICIAMENTO LTDA AV LUIZ OSORIO 45	33,6	0,07%	96,69%	64
2601000 BENEFICIAMENTO DE CEREALS MUNICÍPIO PENAPOLIS				
207000087 FIACAO DE SEDA BRATAC S.A R GEN OSORIO 700	30,4	0,07%	96,76%	65
2422000 FAB DE FIO DE SEDA MUNICÍPIO BASTOS				
502000636 OLARIA SANTOS SILVA LTDA AV PERIMETRAL S/N	30,3	0,07%	96,82%	66
1030000 OLARIA MUNICÍPIO PANORAMA				
502000918 SANTOS & JACINTO RUA 11 S/N	28,7	0,06%	96,88%	67
1041002 FABRICACAO DE TIJOLOS MUNICÍPIO PANORAMA				
230000424 ANTONIO ALVES TEIXEIRA & CIA LTDA AV FREI MARCELO MANILHA 166	25,3	0,05%	96,94%	68
1041002 FAB DE TELHAS TIJOLOS E LAJOTAS VASILH E OUTROS ARTEF DE MAT CERAMICO MUNICÍPIO BURITAMA				
562000941 FUNDICAO VIOTO LTDA AV HUM 405	24,3	0,05%	96,99%	69
1106000 FUNDICAO DE FERRO E ACO MUNICÍPIO PRESIDENTE PRUDENTE				
502000119 CERAMICA GARCIA LTDA R A S/N	24,3	0,05%	97,04%	70
1030000 FAB DE TIJOLOS MUNICÍPIO PANORAMA				
502000922 CERAMICA NOSSA SENHORA DE FATIMA - PANORAMA LTDA R RODION PODOLSKI 184	24,3	0,05%	97,10%	71
1041002 FABRICACAO DE TIJOLOS MUNICÍPIO PANORAMA				
502000903 JOSE FELIX DIAS - ME R RODION PODOLSKI 137	24,3	0,05%	97,15%	72
1041002 FABRICACAO DE TIJOLOS MUNICÍPIO PANORAMA				



Inventário de Fontes de Poluição do Ar - Curva ABC de Material Particulado - Emissão Remanescente (t/ano)

REGIONAL		PORCENTAGEM		
CADASTRO/RAZÃO SOCIAL/ENDEREÇO/ATIVIDADE INDUSTRIAL	REMANESCENTE	RELATIVA	ACUMULADA	ORDEM
502000195 DELMORE E ALMEIDA LTDA ESTR DO CANAVIAL S/N 1030000 OLARIA	24,3	0,05%	97,20%	73
MUNICÍPIO PANORAMA UNIDADE REGIONAL PRESIDENTE PRUDENTE				
512000138 INDUSTRIA E COMERCIO DE MATERIAIS PARA CONSTRUCOES PAULICEIA LTDA ROD DE ACESSO A PAULICEIA S/N 1030000 FAB DE TIJOLOS DE BARRO COZIDO	24,3	0,05%	97,25%	74
MUNICÍPIO PAULICEIA UNIDADE REGIONAL PRESIDENTE PRUDENTE				
512000142 JOAO BABESCHINI VIA DE ACESSO A PAULICEIA S/N 1030000 OLARIA	24,3	0,05%	97,31%	75
MUNICÍPIO PAULICEIA UNIDADE REGIONAL PRESIDENTE PRUDENTE				
502000778 T CAMARGO & CIA LTDA ESTR MUNICIPAL ALDO BRUNO S/N 1030000 OLARIA	24,3	0,05%	97,36%	76
MUNICÍPIO PANORAMA UNIDADE REGIONAL PRESIDENTE PRUDENTE				
502000142 CERAMICA MODELO LTDA ESTR MUNICIPAL ALDO BRUNO KM 6,7 1030000 OLARIA	24,3	0,05%	97,41%	77
MUNICÍPIO PANORAMA UNIDADE REGIONAL PRESIDENTE PRUDENTE				
512000176 OLARIA UNIAO PAULICEIA LTDA SITIO BELA VISTA S/N 1030000 OLARIA	23,6	0,05%	97,46%	78
MUNICÍPIO PAULICEIA UNIDADE REGIONAL PRESIDENTE PRUDENTE				
612000138 CAFEZEIRA BRASILIA LTDA R CATARINA ETSUKO UMEZU 799 2601206 BENEFICIAMENTO E EMPACOTAMENTO DE ARROZ	23,4	0,05%	97,51%	79
MUNICÍPIO SANTA CRUZ DO RIO PARDO UNIDADE REGIONAL MARILIA				
503000020 INDUSTRIAS GESSY LEYER LTDA AV JOSE JORGE ESTEVAN S/N 2691000 EXTRACAO DE OLEO VEGETAL	21,1	0,05%	97,56%	80
MUNICÍPIO PARAGUACU PAULISTA UNIDADE REGIONAL MARILIA				
512000123 INDUSTRIA CERAMICA FERTING LTDA TREVOS DA PAULICEIA S/N 1030000 FAB DE TIJOLOS DE BARRO COZIDO	21,1	0,05%	97,61%	81
MUNICÍPIO PAULICEIA UNIDADE REGIONAL PRESIDENTE PRUDENTE				



Inventário de Fontes de Poluição do Ar - Curva ABC de Material Particulado - Emissão Remanescente (t/ano)

REGIONAL		PORCENTAGEM	
CADASTRO/RAZÃO SOCIAL/ENDEREÇO/ATIVIDADE INDUSTRIAL	REMANESCENTE RELATIVA	ACUMULADA	ORDEM
193000020 BRASCERAMICA LTDA R RUI BARBOSA 92 1030000 OLARIA	19,4	0,04%	97,65%
MUNICÍPIO AVANHANDAVA UNIDADE REGIONAL APACATUBA			
570000335 FLORESTA INDUSTRIA DE ALIMENTOS LTDA ROD SP 284 KM 519 2620000 ABATE DE ANIMAIS	19,2	0,04%	97,69%
MUNICÍPIO RANCHARIA UNIDADE REGIONAL MARILIA			
686000068 BRASWEY SOCIEDADE ANONIMA IND.E COM. VIA DE ACESSO A SP 425 S/N 2411105 BENEFICIO DE ALGODAO	19,0	0,04%	97,73%
MUNICÍPIO TARABAI UNIDADE REGIONAL PRESIDENTE PRUDENTE			
502000034 ANTONIO OIER R 76 S/N 1030000 FAB DE TIJOLOS	18,3	0,04%	97,77%
MUNICÍPIO PANORAMA UNIDADE REGIONAL PRESIDENTE PRUDENTE			
502000551 MIQUELOTI & FILHOS LTDA ESTR PRESTES MAIA S/N 1030000 FAB DE TIJOLOS	18,3	0,04%	97,81%
MUNICÍPIO PANORAMA UNIDADE REGIONAL PRESIDENTE PRUDENTE			
502000706 PRODUTOS CERAMICOS TAMBAQUI LTDA R A S/N 1030000 OLARIA	18,3	0,04%	97,85%
MUNICÍPIO PANORAMA UNIDADE REGIONAL PRESIDENTE PRUDENTE			
502000867 JOSE BELINI ANASTACIO - ME ESTR ALDO BRUNO S/N 1041002 FABRICACAO DE TIJOLOS	18,1	0,04%	97,89%
MUNICÍPIO PANORAMA UNIDADE REGIONAL PRESIDENTE PRUDENTE			
502000975 CERAMICA TRES AMIGOS LTDA ESTR ALDO BRUNO S/N 1030000 FABRICACAO DE TIJOLOS	18,1	0,04%	97,93%
MUNICÍPIO PANORAMA UNIDADE REGIONAL PRESIDENTE PRUDENTE			
502000157 CERAMICA POTIGUARA LTDA CHACARA SANTO ANDRE S/N 1030000 FAB DE TIJOLOS	18,1	0,04%	97,97%
MUNICÍPIO PANORAMA UNIDADE REGIONAL PRESIDENTE PRUDENTE			

Inventário de Fontes de Poluição do Ar - Curva ABC de Material Particulado - Emissão Remanescente (t/ano)

REGIONAL		PORCENTAGEM		
CADASTRO/RAZÃO SOCIAL/ENDEREÇO/ATIVIDADE INDUSTRIAL	REMANESCENTE RELATIVA	ACUMULADA	ORDEM	
512000072 CERAMICA 3 PARENTES LTDA R RIO BRANCO S/N	18,1	0,04%	98,01%	91
1030000 FAB DE TIJOLOS DE BARRO COZIDO MUNICÍPIO PAULICEIA				
UNIDADE REGIONAL				
PRESIDENTE PRUDENTE				
502000410 JOAO APARECIDO DE SOUZA R DEZ S/N	18,1	0,04%	98,05%	92
1030000 OLARIA MUNICÍPIO PANORAMA				
UNIDADE REGIONAL				
PRESIDENTE PRUDENTE				
502000104 CERAMICA GALVOTA LTDA R A S/N	18,1	0,04%	98,08%	93
1030000 FAB DE TIJOLOS MUNICÍPIO PANORAMA				
UNIDADE REGIONAL				
PRESIDENTE PRUDENTE				
438001003 FERREIRA DA COSTA E CIA LTDA R DR JOAQUIM DE ABRU SAMPALCO VIDAL 1536	15,8	0,03%	98,12%	94
2698000 FAB DE FARINHA DE OSSO E SEBO MUNICÍPIO MARILIA				
UNIDADE REGIONAL				
MARILIA				
177001022 COMPANHIA INDUSTRIAL E MERCANTIL PAOLETTI R FRANCISCO VILELA 660	15,5	0,03%	98,15%	95
2610000 CONSERVAS ALIMENTÍCIAS MUNICÍPIO ARACATUBA				
UNIDADE REGIONAL				
ARACATUBA				
422000424 COOPERATIVA DE CAFECULTORES DA ZONA DE LUCELIA R ABRÃO DAVID CHADE 490	15,2	0,03%	98,19%	96
2601001 BENEFICIAMENTO DE CAFE MUNICÍPIO LUCELIA				
UNIDADE REGIONAL				
PRESIDENTE PRUDENTE				
502000049 ARLINDO XAVIER RIBEIRO (OLARIA SANTA LUZIA) AV F S/N	15,1	0,03%	98,22%	97
1030000 FAB DE TIJOLOS MUNICÍPIO PANORAMA				
UNIDADE REGIONAL				
PRESIDENTE PRUDENTE				
619000015 CERAMICA IRMAOS BARARE LTDA ROD JOAO RIBEIRO DE BARROS KM 678	15,1	0,03%	98,25%	98
1030000 OLARIA MUNICÍPIO SANTA MERCEDES				
UNIDADE REGIONAL				
PRESIDENTE PRUDENTE				
697000481 GRANOL INDUSTRIA COMERCIO E EXPORTACAO S.A JARDIM RUBIACEA S/N	15,0	0,03%	98,28%	99
2691000 EXTRAÇÃO E REFINO DE OLEOS VEGETAIS MUNICÍPIO TUPA				
UNIDADE REGIONAL				
MARILIA				



Inventário de Fontes de Poluição do Ar - Curva ABC de Material Particulado - Emissão Remanescente (t/ano)

REGIONAL		PORCENTAGEM	
CADASTRO/RAZÃO SOCIAL/ENDEREÇO/ATIVIDADE INDUSTRIAL	REMANESCENTE RELATIVA	ACUMULADA	ORDEM
200000176 BERTOCCO & CIA LTDA AV DONA RICARDINA 1967	12,7	0,03%	98,31%
1041100 FABRICACAO DE MATERIAL CERAMICO MUNICÍPIO BARBOSA UNIDADE REGIONAL ARACATUBA			
200000180 CERAMICA SALTO DO AVANHANDAVA LTDA AV DONA RICARDINA 1283	12,7	0,03%	98,34%
1041100 FABRICACAO DE MATERIAL CERAMICO MUNICÍPIO BARBOSA UNIDADE REGIONAL ARACATUBA			
200000212 PEDREIRA E CERAMICA BARBOSA LTDA ROD SP-425 KM 258	12,7	0,03%	98,37%
1041100 FABRICACAO DE MATERIAL CERAMICO MUNICÍPIO BARBOSA UNIDADE REGIONAL ARACATUBA			
263000068 INDUSTRIA E COMERCIO PRODUTOS ALIMENTICIOS CERQUEIRENSE LTDA R SALUSTIANO DE LIMA 2	12,7	0,03%	98,39%
2640007 RECEPCAO BENEFICIAMENTO E INDUSTRIALIZACAO DE LEITE MUNICÍPIO CERQUEIRA CESAR UNIDADE REGIONAL MARILIA			
438000636 COOPERATIVA DOS CAFECULTORES DA REGIAO DE MARILIA COOPEMAR R BASAH-MARGEM RODOVIA S/N	12,7	0,03%	98,42%
2601000 BENEFICIAMENTO DE CAFE MUNICÍPIO MARILIA UNIDADE REGIONAL MARILIA			
521001253 LMARCEL CELULOSE E PAPEL LTDA AV ANTONIO VERONEZE 490 A	12,7	0,03%	98,45%
1720000 FAB DE PAPEL MUNICÍPIO PENAPOLIS UNIDADE REGIONAL ARACATUBA			
177005150 IRMAOS BIAGI LTDA AV BAGUACU 431	12,6	0,03%	98,48%
1231600 FABRICACAO BETONEIRAS COM FUNDICAO MUNICÍPIO ARACATUBA UNIDADE REGIONAL ARACATUBA			
200000195 CERAMICA XAVANTE LTDA ESTR BARBOSA XAVANTE KM 10	12,3	0,03%	98,50%
1041100 FABRICACAO DE MATERIAL CERAMICO MUNICÍPIO BARBOSA UNIDADE REGIONAL ARACATUBA			
502000570 MOURA RODRIGUES & NEVES LTDA ESTR MUNICIPAL ALDO BRUNO S/N	12,1	0,03%	98,53%
1030000 FAB DE TIJOLOS MUNICÍPIO PANORAMA UNIDADE REGIONAL PRESIDENTE PRUDENTE			



Inventário de Fontes de Poluição do Ar - Curva ABC de Material Particulado - Emissão Remanescente (t/ano)

REGIONAL		PORCENTAGEM	
CADASTRO/RAZÃO SOCIAL/ENDEREÇO/ATIVIDADE INDUSTRIAL	REMANESCENTE RELATIVA	ACUMULADA	ORDEM
502000443 JOSE MOLON PANORAMA R PAULO DE ARRUDA MENDES LT 566 QD 12 1030000 OLARIA MUNICÍPIO PANORAMA	12,1	0,03%	98,55%
502000373 J APARECIDO DE SOUZA AV L S/N 1030000 FAB DE TIJOLOS MUNICÍPIO PANORAMA	12,1	0,03%	98,58%
502000340 IRMAOS CHLARARI LTDA ESTR ALDO BRUNO S/N 1030000 FAB DE TIJOLOS MUNICÍPIO PANORAMA	12,1	0,03%	98,61%
502000301 INDUSTRIA E COMERCIO DE ARTEFATOS O E BARRO SALVADOR LTDA R 25 1276 1030000 FAB DE TIJOLOS DE BARRO COZIDO MUNICÍPIO PANORAMA	12,1	0,03%	98,63%
502000072 CERAMICA CRISTINA LTDA R A S/N 1030000 FAB DE TIJOLOS MUNICÍPIO PANORAMA	12,1	0,03%	98,66%
502000299 INDUSTRIA CERAMICA STA MARIA LTDA R MANOEL FERNANDES DA CUNHA S/N 1030000 OLARIA MUNICÍPIO PANORAMA	12,1	0,03%	98,69%
502000068 BORTOLETTO & COSTA LTDA AV PRESTES MAIA S/N 1040000 FAB DE TELHAS MUNICÍPIO PANORAMA	12,1	0,03%	98,71%
502000087 CERAMICA DALLAS LTDA AV K S/N 1030000 FAB DE TIJOLOS MUNICÍPIO PANORAMA	12,1	0,03%	98,74%
502000960 LEONOR RICARDO DELMORE AV C 395 1030000 FABRICACAO DE TIJOLOS DE BARRO COZIDO MUNICÍPIO PANORAMA	12,1	0,03%	98,77%



Inventário de Fontes de Poluição do Ar - Curva ABC de Material Particulado - Emissão Remanescente (Vano)

REGIONAL		PORCENTAGEM		
CADASTRO/RAZÃO SOCIAL/ENDEREÇO/ATIVIDADE INDUSTRIAL	REMANESCENTE RELATIVA	ACUMULADA	ORDEM	
502000689 PIREZ & GOMES LTDA R VINTE E OITO S/N	12,1	0,03%	98,79%	118
1030000 FAB DE TIJOLOS MUNICÍPIO PANORAMA				
UNIDADE REGIONAL				
PRESIDENTE PRUDENTE				
502000710 QUEKABA E FILHO LTDA R DEZ S/N	12,1	0,03%	98,82%	119
1030000 OLARIA MUNICÍPIO PANORAMA				
UNIDADE REGIONAL				
PRESIDENTE PRUDENTE				
512000053 CERAMICA SANTA RITA DE CASSIA LTDA VIA DE ACESSO A PAULICEIA S/N	12,1	0,03%	98,84%	120
1030000 OLARIA MUNICÍPIO PAULICEIA				
UNIDADE REGIONAL				
PRESIDENTE PRUDENTE				
512000020 BENTO ROBERTO VITTI ROD DE ACESSO A PAULICEIA S/N	12,1	0,03%	98,87%	121
1030000 OLARIA MUNICÍPIO PAULICEIA				
UNIDADE REGIONAL				
PRESIDENTE PRUDENTE				
502000744 SABELLI & CIA LTDA ESTR MUNICIPAL ALDO BRUNO S/N	12,1	0,03%	98,90%	122
1030000 FAB DE TIJOLOS MUNICÍPIO PANORAMA				
UNIDADE REGIONAL				
PRESIDENTE PRUDENTE				
502000886 CERAMICA S.R.PANORAMA LTDA R JOAQUIM CRISTOVAN DA SILVA 1063	12,1	0,03%	98,92%	123
1041002 FABRICACAO DE TIJOLOS MUNICÍPIO PANORAMA				
UNIDADE REGIONAL				
PRESIDENTE PRUDENTE				
502000871 VALDIR MARQUES SOBREIRA ESTR ALDO BRUNO S/N	12,1	0,03%	98,95%	124
1041002 FABRICACAO DE TIJOLOS MUNICÍPIO PANORAMA				
UNIDADE REGIONAL				
PRESIDENTE PRUDENTE				
405000034 SO FRUTA INDUSTRIA ALIMENTICIA LTDA R 28 DE DEZEMBRO 505	11,6	0,03%	98,97%	125
2699990 IND EXTRATO DE TOMATE E DOCE ENLATADO MUNICÍPIO JOSE BONIFACIO				
UNIDADE REGIONAL				
ARACATUBA				
502000640 OSVALDO DE CARVALHO R DEZ S/N	11,4	0,02%	99,00%	126
1030000 FAB DE TIJOLOS MUNICÍPIO PANORAMA				
UNIDADE REGIONAL				
PRESIDENTE PRUDENTE				



Inventário de Fontes de Poluição do Ar - Curva ABC de Material Particulado - Emissão Remanescente (t/ano)

REGIONAL		PORCENTAGEM	
		REMANESCENTE RELATIVA	ACUMULADA ORDEM
CADASTRO/RAZÃO SOCIAL/ENDEREÇO/ATIVIDADE INDUSTRIAL			
502000138 CERAMICA MARILIA LTDA		11,4	99,02%
ESTR ALDO BRUNO S/N			127
1030000 FAB DE TIJOLOS			
MUNICÍPIO PANORAMA	UNIDADE REGIONAL		
502000980 DIVARCI GOMES PIRES		11,4	99,05%
R DEZ	PRESIDENTE PRUDENTE		128
1030000 FABRICACAO DE TIJOLOS			
MUNICÍPIO PANORAMA	UNIDADE REGIONAL		
502000405 JACINTO & SANTOS LTDA		11,4	99,07%
AV RODION FODOLSKY 225	PRESIDENTE PRUDENTE		129
1030000 FAB DE TIJOLOS			
MUNICÍPIO PANORAMA	UNIDADE REGIONAL		
502000730 RODRIGUES & SANTOS LTDA		11,4	99,10%
R DEZ 645	PRESIDENTE PRUDENTE		130
1030000 FAB DE TIJOLOS			
MUNICÍPIO PANORAMA	UNIDADE REGIONAL		
502000424 JOSE CLAUDINO DE SOUZA		11,4	99,12%
R 25 10	PRESIDENTE PRUDENTE		131
1030000 OLARIA			
MUNICÍPIO PANORAMA	UNIDADE REGIONAL		
502000462 M JOAQUIM DE OLIVEIRA FILHO		11,4	99,15%
AV RODION FODOLSKY 208	PRESIDENTE PRUDENTE		132
1030000 OLARIA			
MUNICÍPIO PANORAMA	UNIDADE REGIONAL		
230000443 ARIIVALDO PEREIRA DOS SANTOS & CIA LTDA		10,6	99,17%
R PRISCILIANO PINTO DE ALMEIDA S/N	PRESIDENTE PRUDENTE		133
1041002 FABR MATERIAL CERAMICO			
MUNICÍPIO BURITAMA	UNIDADE REGIONAL		
440000034 COOPERATIVA AGRICOLA DE COTIA - COOPERATIVA CENTRAL		10,3	99,19%
R RIO GRANDE DO SUL 370	ARACATUBA		134
2411105 BENEFICIAMENTO DE ALGODAO			
MUNICÍPIO MARTINOPOLIS	UNIDADE REGIONAL		
502000513 MARIO NILSON DOS SANTOS		10,2	99,22%
R QUINTINO MOUDONNET 1620	PRESIDENTE PRUDENTE		135
1030000 FAB DE TIJOLOS			
MUNICÍPIO PANORAMA	UNIDADE REGIONAL		
	PRESIDENTE PRUDENTE		



CETESB - COM. DE TECNOLOGIA E PLANEJAMENTO AMBIENTAL
 BIBLIOTECA

Inventário de Fontes de Poluição do Ar - Curva ABC de Material Particulado - Emissão Remanescente (t/ano)

REGIONAL		PORCENTAGEM	
CADAstro/RAZÃO SOCIAL/ENDEREÇO/ATIVIDADE INDUSTRIAL	REMANESCENTE RELATIVA	ACUMULADA	ORDEM
502000852 ELCIO MATEUS FELIX DA SILVA - CERAMICA TAINARA R QUINTINO MAUDONET 1295	9,7	0,02%	99,24%
1041002 FABRICACAO DE TIJOLOS MUNICÍPIO PANORAMA			
UNIDADE REGIONAL			
PRESIDENTE PRUDENTE			
318000091 W ARIANO COMERCIO E EXPORTACAO DE CAFE LTDA R ARMANDO SALES DE OLIVEIRA 631	9,5	0,02%	99,26%
2601000 BENEFICIAMENTO DE CAFE MUNICÍPIO GETULINA			
UNIDADE REGIONAL			
MARILIA			
193000049 CORBUCCI & CIA LTDA R MAL DODORO 782	9,3	0,02%	99,28%
1030000 OLARIA MUNICÍPIO AVANHANDAVA			
UNIDADE REGIONAL			
ARACATUBA			
497000053 COOPERATIVA AGRICOLA DE COTIA - COOPERATIVA CENTAL R AMADOR RODRIGUES 809	9,3	0,02%	99,30%
2601000 BENEFICIAMENTO DE CAFE MUNICÍPIO PACAEMBU			
UNIDADE REGIONAL			
PRESIDENTE PRUDENTE			
408000087 GRANOL INDUSTRIA COMERCIO E EXPORTACAO S.A AV GERALDO FUDO 135	8,8	0,02%	99,32%
2691000 EXTRAÇÃO DE OLEO VEGETAL MUNICÍPIO JUNQUEIROPOLIS			
UNIDADE REGIONAL			
PRESIDENTE PRUDENTE			
177000903 CERAMICA CORBUCCI LTDA R PORANGABA 2550	8,4	0,02%	99,33%
1040000 FAB DE PRODUTOS CERAMICOS MUNICÍPIO ARACATUBA			
UNIDADE REGIONAL			
ARACATUBA			
612000886 VARGAS PEREZ & CIA LTDA AV CEL CLEMENTINO GONCALVES 1351	8,3	0,02%	99,35%
2601000 BENEFICIAMENTO DE CAFE E ARROZ MUNICÍPIO SANTA CRUZ DO RIO PARDO			
UNIDADE REGIONAL			
MARILIA			
670000053 LATICINIOS LALY'S LTDA AV PIONEIROS 939	8,3	0,02%	99,37%
2640000 PRODUTOS DE LATICINIOS MUNICÍPIO SUD MENUCCI			
UNIDADE REGIONAL			
ARACATUBA			
522000496 EURICO SECADORA DE CEREAIS LTDA R PERIMETRAL 4216	7,4	0,02%	99,39%
2601990 SECAGEM DE CEREAIS MUNICÍPIO PEREIRA BARRETO			
UNIDADE REGIONAL			
ARACATUBA			



Inventário de Fontes de Poluição do Ar - Curva ABC de Material Particulado - Emissão Remanescente (ano)

REGIONAL		PORCENTAGEM		
CADASTRO/RAZÃO SOCIAL/ENDEREÇO/ATIVIDADE INDUSTRIAL	REMANESCENTE RELATIVA	ACUMULADA	ORDEM	
177004285 SANBRA SOCIEDADE ALGODOEIRA DO NORDESTE BRASILEIRO S.A R. PORANGABA 30	6,9	0,02%	99,40%	145
2410000 DESCAROCAMENTO DE ALGODAO MUNICÍPIO ARACATUBA				
330000227 FRIGORIFICO INDUSTRIAL GUARARAPES LTDA - FRIG R CAMPOS SALLES S/N	6,9	0,02%	99,42%	146
2621207 ABATE DE BOVINOS MUNICÍPIO GUARARAPES				
193000180 CERAMICA GUARAMI LTDA R SANTOS DUMONT 65	6,8	0,01%	99,43%	147
1041100 FABRICACAO DE MATERIAL CERAMICO MUNICÍPIO AVANHANDAVA				
292000782 JOAO BATISTA BIANCHINI E IRMAOS AV PRES ROOSEVELT 1568	6,8	0,01%	99,45%	148
2601001 BENEFICIAMENTO DE CAFE MUNICÍPIO DRACENA				
497000250 IRMAOS TODA LTDA AV AMADOR RODRIGUES 926	6,8	0,01%	99,46%	149
2601001 BENEFICIAMENTO DE CAFE MUNICÍPIO PACAEMBU				
749000015 J TAVARES CAMARA SECADORA R SETE QUEDAS S/N	6,5	0,01%	99,47%	150
2699000 SECAGEM DE CEREALS MUNICÍPIO ILHA SOLTEIRA				
177002650 IRMAOS DE VIGO E CIA LTDA R MARCOS TOQUETAO 514	6,3	0,01%	99,49%	151
6115000 SUPERMERCADO MUNICÍPIO ARACATUBA				
170000301 FRIGORIFICO GUANABARA LTDA ESTR BAIRRO CORREGO SAO PEDRO S/N	5,9	0,01%	99,50%	152
2621207 ABATE DE ANIMAIS MUNICÍPIO ANDRADINA				
193000208 CORREA E CIA LTDA AV BOA VISTA 1900	5,9	0,01%	99,51%	153
1041100 FABRICACAO DE MATERIAL CERAMICO MUNICÍPIO AVANHANDAVA				



Inventário de Fontes de Poluição do Ar - Curva ABC de Material Particulado - Emissão Remanescente (1/ano)

REGIONAL		PORCENTAGEM			
CADASTRO/RAZÃO SOCIAL/ENDEREÇO/ATIVIDADE INDUSTRIAL		REMANESCENTE	RELATIVA	ACUMULADA	ORDEM
521001910	CEREALISTA CASTILHO LTDA R AUGUSTO PEREIRA DE MORAES 423	5,9	0,01%	99,53%	154
2601206	BENEFICIAMENTO DE ARROZ MUNICÍPIO PENAPOLIS				
	UNIDADE REGIONAL				
	ARACATUBA				
318000176	CAFFEEIRA COMERCIAL GETULINA LTDA R ARMANDO SALES DE OLIVEIRA 782	5,6	0,01%	99,54%	155
2601001	BENEFICIAMENTO DE CAFE MUNICÍPIO GETULINA				
	UNIDADE REGIONAL				
	MARILIA				
561000072	CARGILL AGRICOLA S.A AV MARGINAL 200	5,6	0,01%	99,55%	156
5512000	ESTOCAGEM DE SOJA MUNICÍPIO PRESIDENTE EPITACIO				
	UNIDADE REGIONAL				
	PRESIDENTE PRUDENTE				
193000104	IRMAOS ROSAN LTDA R JOANA D'ARC S/N	5,3	0,01%	99,56%	157
1030000	OLARIA MUNICÍPIO AVANHANDAVA				
	UNIDADE REGIONAL				
	ARACATUBA				
150000655	COOPERATIVA AGRICOLA DA REGIAO DE ADAMANTINA R RUI BARBOSA 378	5,1	0,01%	99,57%	158
2601001	BENEFICIAMENTO DE CAFE MUNICÍPIO ADAMANTINA				
	UNIDADE REGIONAL				
	PRESIDENTE PRUDENTE				
308000138	IRMAOS ARAKAWA LTDA R VINTE E NOVE 35	5,1	0,01%	99,58%	159
2601001	BENEFICIAMENTO DE CEREALS MUNICÍPIO FLORIDA PAULISTA				
	UNIDADE REGIONAL				
	PRESIDENTE PRUDENTE				
318000087	REZENDE E VIEGAS LTDA R ARMANDO SALLES OLIVEIRA 423	5,1	0,01%	99,60%	160
2601000	BENEFICIAMENTO DE CAFE MUNICÍPIO GETULINA				
	UNIDADE REGIONAL				
	MARILIA				
521000439	CORTUME LEAO LTDA ESTR DO MATADOURO S/N	5,1	0,01%	99,61%	161
1912992	CURTUME MUNICÍPIO PENAPOLIS				
	UNIDADE REGIONAL				
	ARACATUBA				
562003530	FUNDICAO PRESIDENTE LTDA R CINCO QD T	5,1	0,01%	99,62%	162
1199994	FABRICACAO DE PECAS FUNDIDAS DE FERRO E ALUMINIO MUNICÍPIO PRESIDENTE PRUDENTE				
	UNIDADE REGIONAL				
	PRESIDENTE PRUDENTE				



Inventário de Fontes de Poluição do Ar - Curva ABC de Material Particulado - Emissão Remanescente (t/ano)

REGIONAL		PORCENTAGEM		
CADASTRO/RAZÃO SOCIAL/ENDEREÇO/ATIVIDADE INDUSTRIAL	REMANESCENTE	RELATIVA	ACUMULADA	ORDEM
521000123 AYUBE E CIA LTDA AV LUIS OSORIO 1752	4,8	0,01%	99,63%	163
1040000 FAB DE MATERIAL CERAMICO MUNICÍPIO PENAPOLIS				
UNIDADE REGIONAL				
ARACATUBA				
413000034 ALFREDO ZAMBOTTI R REGINALDO PEREIRA DE MELO 510	4,8	0,01%	99,64%	164
2601000 BENEFICIAMENTO MUNICÍPIO LAVINIA				
UNIDADE REGIONAL				
ARACATUBA				
449000119 COOPERATIVA AGRICOLA MISTA DA ZONA DE MIRANDOPOLIS R RAFAEL PEREIRA 629 -697 FUNDOS	4,6	0,01%	99,65%	165
2612100 CONSERVA DE POLPA DE GOIABA MUNICÍPIO MIRANDOPOLIS				
UNIDADE REGIONAL				
ARACATUBA				
405000053 BORRACHEA PAULISTA INDUSTRIA E COMERCIO LTDA ROD DE JOSE BONIFACIO A NIPOA KM 11	4,4	0,01%	99,66%	166
1810006 BENEF LATEX P/ PROD FOLHA FUMADA LATEX CENTRIFUGADO CREPE CLARO ESCURO MUNICÍPIO JOSE BONIFACIO				
UNIDADE REGIONAL				
ARACATUBA				
1770003940 MOREAGRO COMERCIO E REPRESENTACOES LTDA TRAV ZIEMBINSKI 257	4,4	0,01%	99,67%	167
2601000 SECAGEM DE CEREAIS E ARMAZENAGEM MUNICÍPIO ARACATUBA				
UNIDADE REGIONAL				
ARACATUBA				
564000142 FRIGORIFICO GEJOTA LTDA VIA DE ACESSO DR SHUHEI UETSUKA KM 2	4,3	0,01%	99,68%	168
2620000 FRIGORIFICO MUNICÍPIO PROMISSAO				
UNIDADE REGIONAL				
ARACATUBA				
292000689 INCONSOL INDUSTRIA E COMERCIO METALURGICA SOUZA LTDA AV ALCIDES CHACON COUTO 1013	4,2	0,01%	99,69%	169
1106309 PRODUCAO DE FUNDIDOS DE FERRO E ACO MUNICÍPIO DRACENA				
UNIDADE REGIONAL				
PRESIDENTE PRUDENTE				
521000689 ATLANTICA BRASIL INDUSTRIAL LTDA ESTR IRMAOS BURANELLO	3,9	0,01%	99,69%	170
1912992 CURTUME MUNICÍPIO PENAPOLIS				
UNIDADE REGIONAL				
ARACATUBA				
230000458 LUCIO FLAVIO BUENO & CIA LTDA R DOS PEREIRAS 277	3,8	0,01%	99,70%	171
1041002 FABR DE TELHA LAJE E TIJOLO MUNICÍPIO BURITAMA				
UNIDADE REGIONAL				
ARACATUBA				



Inventário de Fontes de Poluição do Ar - Curva ABC de Material Particulado - Emissão Remanescente (t/ano)

REGIONAL		PORCENTAGEM		
CADASTRO/RAZÃO SOCIAL/ENDEREÇO/ATIVIDADE INDUSTRIAL	REMANESCENTE	RELATIVA	ACUMULADA	ORDEM
710000138 MAQUINA SAO PEDRO - SEIZI TOKUBO & CIA R BERNARDINA SILVA PRATES 441	3,8	0,01%	99,71%	172
2601206 MAQUINA BENEFICIAMENTO DE ARROZ MUNICÍPIO VALPARAISO				
UNIDADE REGIONAL				
ARACATUBA				
160000053 RINALDO MANI MINHOFO R FLORIANO PEIXOTO 139	3,8	0,01%	99,72%	173
2601206 BENEFICIAMENTO DE ARROZ MUNICÍPIO ALTO ALEGRE				
UNIDADE REGIONAL				
ARACATUBA				
193000119 J TIRINTAN & IRMAOS R RUI BARBOSA S/N	3,4	0,01%	99,73%	174
1030000 FAB DE TELHAS MUNICÍPIO AVANHANDAVA				
UNIDADE REGIONAL				
ARACATUBA				
564000176 INDUSTRIA DE AGUARDENTE CORREGO AZUL LTDA FAZENDA CORREGO AZUL S/N	3,4	0,01%	99,73%	175
2720000 FAB DE AGUARDENTE MUNICÍPIO PROMISSAO				
UNIDADE REGIONAL				
ARACATUBA				
449000180 JOSE MARQUES DE OLIVEIRA - MIRANDOPOLIS AV SAO PAULO 764	3,2	0,01%	99,74%	176
2660000 FAB DE DOCES MUNICÍPIO MIRANDOPOLIS				
UNIDADE REGIONAL				
ARACATUBA				
330000551 REICHERT CURTUME LTDA ESTR MUNICIPAL GUARARAPES-RUBIACEA KM 2	3,2	0,01%	99,75%	177
1910000 CURTUME MUNICÍPIO GUARARAPES				
UNIDADE REGIONAL				
ARACATUBA				
521001893 ANDRE FRANCISCO ASSI AV OLSEN 11	3,2	0,01%	99,75%	178
2601206 BENEFICIAMENTO DE ARROZ MUNICÍPIO PENAPOLIS				
UNIDADE REGIONAL				
ARACATUBA				
494000405 MERCANTIL DE CAFE KUNIYOSHI LTDA AV BRASIL 141 A 229	3,2	0,01%	99,76%	179
2601001 BENEFICIAMENTO DE CAFE MUNICÍPIO OSVALDO CRUZ				
UNIDADE REGIONAL				
PRESIDENTE PRUDENTE				
521000778 J B ANDRADE E CIA LTDA R JOSE PINTO DE ALMEIDA 700	3,1	0,01%	99,77%	180
1040000 FAB DE MATERIAL CERAMICO MUNICÍPIO PENAPOLIS				
UNIDADE REGIONAL				
ARACATUBA				

Inventário de Fontes de Poluição do Ar - Curva ABC de Material Particulado - Emissão Remanescente (ano)

REGIONAL		PORCENTAGEM		
CADASTRO/RAZÃO SOCIAL/ENDEREÇO/ATIVIDADE INDUSTRIAL	REMANESCENTE RELATIVA	ACUMULADA	ORDEM	
521000763 J B ANDRADE E CIA LTDA R ALAYDE FERRAZ DE ALMEIDA 545	3,1	0,01%	99,77%	181
1030000 CERAMICA FABRICACAO DE TELHAS MUNICÍPIO PENAPOLIS				
193000195 CERAMICA SANTA LUZIA LTDA R GUTENBERG MARTINS FERREIRA 235	3,0	0,01%	99,78%	182
1041100 FABRICACAO DE MATERIAL CERAMICO MUNICÍPIO AVANHANDAVA				
230000439 ANTONIO BATISTA DA SILVA E VIRGILIO LTDA R DOS PEREIRAS S/N	2,9	0,01%	99,79%	183
2601206 BENEFICIAMENTO DE ARROZ MUNICÍPIO BURITAMA				
521000617 GARCIA E LACILIA R JOSE PINTO DE ALMEIDA S/N	2,7	0,01%	99,79%	184
1030000 OLARIA MUNICÍPIO PENAPOLIS				
502000208 DELMORE E MALDONADO LTDA ESTR DO CANAVIAL S/N	2,6	0,01%	99,80%	185
1030000 FAB DE TIJOLOS DE BARRO COZIDO MUNICÍPIO PANORAMA				
697000410 FRIGORIFICO SASTRE LTDA ALTO DA VILA MARABA S/N	2,6	0,01%	99,80%	186
2620000 ABATE DE BOVINOS MUNICÍPIO TUPA				
541000566 GRINDSTED DO BRASIL INDUSTRIA E COMERCIO LTDA R JOAO DE ABREU 186	2,6	0,01%	99,81%	187
2001004 FABRICACAO DE QUIMICOS ORGANICOS MUNICÍPIO PIRAPOZINHO				
193000068 HELIO URIAS PEREIRA R SANTOS DUMONT S/N	2,6	0,01%	99,82%	188
1030000 FAB DE TELHAS E TIJOLOS MUNICÍPIO AVANHANDAVA				
193000034 CERAMICA NEMER R BOA VISTA 1164	2,5	0,01%	99,82%	189
1030000 OLARIA MUNICÍPIO AVANHANDAVA				



Inventário de Fontes de Poluição do Ar - Curva ABC de Material Particulado - Emissão Remanescente (t/ano)

REGIONAL		PORCENTAGEM	
CADASTRO/RAZÃO SOCIAL/ENDEREÇO/ATIVIDADE INDUSTRIAL	REMANESCENTE RELATIVA	ACUMULADA	ORDEM
249000462 IRMAOS CONTE LTDA AV GILFREDO BORETTI 888	2,5	99,83%	190
2723999 INDUSTRIA DE BEBIDAS ALCOOLICAS EM GERAL UNIDADE REGIONAL MUNICÍPIO CANDIDO MOTA MARILIA	2,4	99,83%	191
521001925 CEREALISTA SAKOMOTO LTDA R AUGUSTO PEREIRA DE MORAES 511 2601206 BENEFICIAMENTO DE ARROZ MUNICÍPIO PENAPOLIS UNIDADE REGIONAL ARACATUBA	2,4	99,84%	192
548000049 CAFEIRA E CEREALISTA POMPEIA LTDA AV PADUA SALES 40 2601000 BENEFICIAMENTO DE CAFE E AMENDOIM MUNICÍPIO POMPEIA UNIDADE REGIONAL MARILIA	2,3	99,84%	193
562003780 SANBRA SOCIEDADE ALGODOEIRA DO NORDESTE BRASILEIRO R DR ALVINO GOMES TEIXEIRA 435 2411105 BENEFICIAMENTO DE ALGODAO MUNICÍPIO PRESIDENTE PRUDENTE UNIDADE REGIONAL PRESIDENTE PRUDENTE	2,3	99,85%	194
338000087 FUNG FOO REM - MAQUINAS N S APARECIDA AV TAMANDARE 370 2601990 BENEFICIAMENTO DE AMENDOIM MUNICÍPIO HERCULANDIA UNIDADE REGIONAL MARILIA	2,3	99,85%	195
449000299 ARROZ ESTRELA LTDA R ARMANDO SALES DE OLIVEIRA 104 2601206 BENEFICIAMENTO DE ARROZ MUNICÍPIO MIRANDOPOLIS UNIDADE REGIONAL ARACATUBA	2,3	99,86%	196
521001766 WALDOMIRO FERRACINI R AUGUSTO PEREIRA DE MORAES 221 2601000 BENEFICIAMENTO DE ARROZ MUNICÍPIO PENAPOLIS UNIDADE REGIONAL ARACATUBA	2,2	99,86%	197
438000053 NESTLE INDUSTRIAL E COMERCIAL LTDA AV CASTRO ALVES 1260 2660000 FAB DE BISCOITOS E DOCES MUNICÍPIO MARILIA UNIDADE REGIONAL MARILIA	2,1	99,87%	198
292000509 MITSUI ALIMENTOS LTDA AV GASTAO VIDIGAL S/N 2603004 BENEFICIAMENTO DE CAFE MUNICÍPIO DRACENA UNIDADE REGIONAL PRESIDENTE PRUDENTE			



Inventário de Fontes de Poluição do Ar - Curva ABC de Material Particulado - Emissão Remanescente (t/ano)

REGIONAL	CADASTRO/RAZÃO SOCIAL/ENDEREÇO/ATIVIDADE INDUSTRIAL	REMANESCENTE RELATIVA	ACUMULADA	ORDEM	PERCENTAGEM
	292000797 J M COMERCIO DE CAFE LTDA AV JOSE BONIFACIO 2585 A 2599	2,1	0,00%	199	99,87%
	2601001 BENEFICIAMENTO DE CAFE MUNICÍPIO DRACENA				
	UNIDADE REGIONAL PRESIDENTE PRUDENTE				
	494000369 FRISANE FRIGORIFICO SANTA NEUZA LTDA VIA DE ACESSO ROD COM JOAO RIBEIRO DE BARROS S/N	2,1	0,00%	200	99,87%
	2621002 ABATE DE ANIMAIS MUNICÍPIO OSVALDO CRUZ				
	UNIDADE REGIONAL PRESIDENTE PRUDENTE				
	563000157 COOPERATIVA AGRICOLA DE COTIA AV TIRADENTES S/N	2,1	0,00%	201	99,88%
	2410000 BENEFICIAMENTO DE ALGODAO MUNICÍPIO PRESIDENTE VENCESLAU				
	UNIDADE REGIONAL PRESIDENTE PRUDENTE				
	731000034 USINA NOVA AMERICA S/A AGUA DA ALDEIA S/N	2,0	0,00%	202	99,88%
	2651000 FAB DE ACUCAR E ALCOOL MUNICÍPIO TARUMA				
	UNIDADE REGIONAL MARILIA				
	200000208 FRANCISCO PERES & CIA LTDA R PAPA JOAO XXIII S/N	1,9	0,00%	203	99,89%
	2601206 BENEFICIAMENTO DE ARROZ MUNICÍPIO BARBOSA				
	UNIDADE REGIONAL ARACATUBA				
	316000072 SEBASTIAO F DE ARAUJO R JORGE DE OLIVEIRA MARQUES 235	1,9	0,00%	204	99,89%
	2601206 BENEFICIAMENTO DE ARROZ MUNICÍPIO GASTAO VIDIGAL				
	UNIDADE REGIONAL ARACATUBA				
	230000462 JOSE CANOVAS R CAPITAO VICENTE GONCALVES 452	1,9	0,00%	205	99,90%
	2601206 BENEFICIAMENTO DE ARROZ MUNICÍPIO BURITAMA				
	UNIDADE REGIONAL ARACATUBA				
	170000960 EUCLIDES TREVELIN R PARES LEME C/ RUA IGUAÇU 2202	1,9	0,00%	206	99,90%
	2601206 BENEFICIAMENTO DE ARROZ MUNICÍPIO ANDRADINA				
	UNIDADE REGIONAL ARACATUBA				
	330000316 INDUSTRIA GUARARAPES DE SUB-PRODUTOS BOVINOS LTDA AL ITORORO S/N	1,8	0,00%	207	99,90%
	2607000 FARINHA DE OSSO E EXTRAÇÃO DE SEBO MUNICÍPIO GUARARAPES				
	UNIDADE REGIONAL ARACATUBA				



Inventário de Fontes de Poluição do Ar - Curva ABC de Material Particulado - Emissão Remanescente (t/ano)

REGIONAL	CADASTRO/RAZÃO SOCIAL/ENDEREÇO/ATIVIDADE INDUSTRIAL	PORCENTAGEM			
		REMANESCENTE RELATIVA	ACUMULADA	ORDEM	
	170000104 BIA PNEUS LTDA AV GUANABARA 2744	1,7	0,00%	99,91%	208
	1823990 RECONDICIONAMENTO DE PNEUMATICOS MUNICÍPIO ANDRADINA UNIDADE REGIONAL ARACATUBA				
	177000227 ALVES AZEVEDO S.A COMERCIO E INDUSTRIA R PORANGABA 2138	1,6	0,00%	99,91%	209
	2640000 PRODUTOS DE LATICINIOS MUNICÍPIO ARACATUBA UNIDADE REGIONAL ARACATUBA				
	214001643 FRIAZU FRIGORIFICO ZUCCOLOTTI LTDA R ANHANGUERA 45	1,6	0,00%	99,91%	210
	2621000 PREPARACAO DE DEFUMADOS DE CARNE MUNICÍPIO BIRIGUI UNIDADE REGIONAL ARACATUBA				
	521001605 TEIXEIRA SAMPAIO E CIA LTDA R ALAYDE FERRAZ DE ALMEIDA 230	1,6	0,00%	99,92%	211
	1030000 OLARIA MUNICÍPIO PENAPOLIS UNIDADE REGIONAL ARACATUBA				
	259000180 ADEZIO ESTEVAO DO CARMO R OSORIO JUNQUEIRA 996	1,5	0,00%	99,92%	212
	2601206 BENEFICIAMENTO DE ARROZ MUNICÍPIO CASTILHO UNIDADE REGIONAL ARACATUBA				
	425000020 IRMAOS DEOLINDO APOLINARIO LTDA R JOAQUIM CARVALHAL SUBIRES 55 E 57	1,5	0,00%	99,92%	213
	2601990 BENEFICIAMENTO DE ARROZ E AMENDOIM MUNICÍPIO LUISIANTIA UNIDADE REGIONAL ARACATUBA				
	561000513 VACCHI S/A INDUSTRIA E COMERCIO MARGEM ESQUERDA DO RIO PARANA S/N 19111007 CURTUME	1,4	0,00%	99,93%	214
	MUNICÍPIO PRESIDENTE EPITACIO UNIDADE REGIONAL PRESIDENTE PRUDENTE				
	713000015 CAFE BRASILEIRO INDUSTRIA COMERCIO E EXPORTACAO LTDA AV CEL ALFREDO DE OLIVEIRA 95	1,4	0,00%	99,93%	215
	2603004 TORREFAÇAO E MOAGEM DE CAFE MUNICÍPIO VERA CRUZ UNIDADE REGIONAL MARILIA				
	214004016 SUINOPRIGO ABATEDOURO DE SUINOS LTDA R SAO PAULO 1841	1,3	0,00%	99,93%	216
	2620000 ABATE DE SUINOS E BOVINOS MUNICÍPIO BIRIGUI UNIDADE REGIONAL ARACATUBA				



Inventário de Fontes de Poluição do Ar - Curva ABC de Material Particulado - Emissão Remanescente (t/ano)

REGIONAL		PORCENTAGEM		
CADASTRO/RAZÃO SOCIAL/ENDEREÇO/ATIVIDADE INDUSTRIAL	REMANESCENTE	RELATIVA	ACUMULADA	ORDEM
698000020 ALGODOEIRA UNIVERSO LTDA AV BANDEIRANTES ESQ C/ R IRAJA S/N 2609000 BENEFICIAMENTO DE ALGODÃO MUNICÍPIO TUPI PAULISTA	1,3	0,00%	99,94%	217
326000104 LATICÍNIOS TANIA IND E COM LTDA R JOAO MACHADO 606	1,3	0,00%	99,94%	218
698000020 ALGODOEIRA UNIVERSO LTDA 2640000 FAB DE PRODUTOS DE LATICÍNIOS MUNICÍPIO GUARACAI	1,3	0,00%	99,94%	219
267000068 PEDRO LINDO TREVISAN R SANTA CATARINA 115	1,2	0,00%	99,94%	220
330000706 HIEE SAITO AV FERNANDO COSTA 354	1,1	0,00%	99,95%	221
330000617 YAMANARI AGRO COMERCIAL LTDA R BRASIL 1218	1,0	0,00%	99,95%	222
749000157 REGIGANT RECUPERADORA DE PNEUS PARA LTDA AL MARANHÃO 590	1,0	0,00%	99,95%	223
612000636 JOAO M NETTO RUA FARMACEUTICO ALZIRO SOUZA SANTOS 66	1,0	0,00%	99,95%	224
230000246 LATICÍNIOS FLOR DA NATA LTDA R WENCESLAU BRAZ 661	1,0	0,00%	99,96%	225



Inventário de Fontes de Poluição do Ar - Curva ABC de Material Particulado - Emissão Remanescente (t/ano)

REGIONAL		PORCENTAGEM		
CADASTRO/RAZÃO SOCIAL/ENDEREÇO/ATIVIDADE INDUSTRIAL	REMANESCENTE	RELATIVA	ACUMULADA	ORDEM
440000301 ALGODOEIRA CORDEIRO LTDA AV RUI BARBOSA 56	1,0	0,00%	99,96%	226
2411105 BENEFICIAMENTO DE ALGODÃO MUNICÍPIO MARTINOPOLIS				
405000068 FRIGORIFICO JOSE BONIFACIO LTDA CHAC SAO JERONIMO S/N	1,0	0,00%	99,96%	227
2621100 ABATE RESES EM MATADOURO MUNICÍPIO JOSE BONIFACIO				
177004124 RIO PRETO REFRIGERANTES S/A ROD ELIEZER MONTENEGRO MAGALHAES KM 43,540	0,9	0,00%	99,96%	228
2741997 FAB DE REFRIGERANTES MUNICÍPIO ARACATUBA				
150000660 COMERCIAL INDUSTRIAL BRANCO FERES DE CAFE LTDA AV RIO BRANCO 1108	0,9	0,00%	99,96%	229
2601001 BENEFICIAMENTO DE CAFE MUNICÍPIO ADAMANTINA				
292000759 SOCIEDADE COMERCIAL FERREIRA LTDA AV EXPEDICIONARIOS 479	0,9	0,00%	99,97%	230
2601001 BENEFICIO DE CAFE E CEREAIS MUNICÍPIO DRACENA				
625000424 SAMBRA - SOCIEDADE ALGODOEIRA DO NORDESTE BRASILEIRA S/A SAIDA PARA PIQUEROBI S/N	0,9	0,00%	99,97%	231
2411105 BENEFICIO DE ALGODÃO MUNICÍPIO SANTO ANASTACIO				
699000072 MAQUINA SANTA LUZIA - ZELINDA DE MIRANDA TRINDADE R CAPITAO VICENTE GONCALVES 275	0,9	0,00%	99,97%	232
2601206 BENEFICIAMENTO DE ARROZ MUNICÍPIO TURIUBA				
438001408 INTERCOFFEE COM E IND LTDA ROD JOAO RIBEIRO DE BARROS KM 449	0,8	0,00%	99,97%	233
2603000 TORREFACAO E MOAGEM DE CAFE MUNICÍPIO MARILIA				
319000246 ARTUR CESAR RIBEIRO R ISABEL A LIRIA 287	0,8	0,00%	99,97%	234
2601206 BENEFICIAMENTO DE ARROZ MUNICÍPIO GLICERIO				

Inventário de Fontes de Poluição do Ar - Curva ABC de Material Particulado - Emissão Remanescente (t/ano)

REGIONAL		PORCENTAGEM		
CADASTRO/RAZÃO SOCIAL/ENDEREÇO/ATIVIDADE INDUSTRIAL	REMANESCENTE RELATIVA	RELATIVA	ACUMULADA	ORDEM
422000138 COMERCIAL MENTAPAR LTDA AV ANTONIO CHAVARELLI S/N	0,8	0,00%	99,97%	235
2601990 BENEFICIAMENTO DE AMENDOIM MUNICÍPIO LUCÉLIA	0,7	0,00%	99,98%	236
326000123 POSSENTI & POSSENTI LTDA R D PEDRO I 984	0,7	0,00%	99,98%	237
2601206 BENEFICIAMENTO DE ARROZ MUNICÍPIO GUARACAI	0,6	0,00%	99,98%	238
177000744 CAFE ROCEIRO LTDA R AMADOR BUENO 1780	0,6	0,00%	99,98%	239
2603000 TORREFAÇÃO DE CAFE MUNICÍPIO ARACATUBA	0,6	0,00%	99,98%	240
170000941 CAFE CATUMBI LTDA R PAES LEME 370	0,6	0,00%	99,98%	241
2603004 BENEFICIAMENTO DE CAFE MUNICÍPIO ANDRADINA	0,6	0,00%	99,98%	242
632000053 MURAYAMA & FILHO LTDA AV ANTONIO FRANCISCO SANTOS JUNIOR 666	0,6	0,00%	99,98%	243
2601206 BENEFICIAMENTO DE ARROZ MUNICÍPIO SANTOPOLIS DO AGUAPEI	0,6	0,00%	99,98%	244
521000585 CAFE SUL AMERICANO LTDA AV CUNHA CINTRA 382	0,6	0,00%	99,98%	245
2603004 BENEFICIAMENTO DE CAFE MUNICÍPIO PENAPOLIS	0,6	0,00%	99,98%	246
177000867 CATWAY DO BRASIL INDUSTRIA E COMERCIO DE CAFE LTDA R JOAO CAZERTA 4200	0,6	0,00%	99,98%	247
2603000 TORREFAÇÃO E MOAGEM DE CAFE MUNICÍPIO ARACATUBA	0,6	0,00%	99,98%	248
214004360 ZUCCOLOTTO IRMAOS LTDA R NILO PECANHA 397	0,6	0,00%	99,98%	249
2603000 TORREFAÇÃO DE CAFE MUNICÍPIO BIRIGUI	0,6	0,00%	99,98%	250
177001925 FRIGORIFICO ARACATUBA S.A ARACAIFRIGO ROD ELIEZER MONTENEGRO MAGALHAES KM 48	0,6	0,00%	99,98%	251
2620000 ABATE DE ANIMAIS MUNICÍPIO ARACATUBA	0,6	0,00%	99,98%	252
UNIDADE REGIONAL ARACATUBA	0,6	0,00%	99,98%	253
UNIDADE REGIONAL ARACATUBA	0,6	0,00%	99,98%	254
UNIDADE REGIONAL ARACATUBA	0,6	0,00%	99,98%	255
UNIDADE REGIONAL ARACATUBA	0,6	0,00%	99,98%	256
UNIDADE REGIONAL ARACATUBA	0,6	0,00%	99,98%	257
UNIDADE REGIONAL ARACATUBA	0,6	0,00%	99,98%	258
UNIDADE REGIONAL ARACATUBA	0,6	0,00%	99,98%	259
UNIDADE REGIONAL ARACATUBA	0,6	0,00%	99,98%	260
UNIDADE REGIONAL ARACATUBA	0,6	0,00%	99,98%	261
UNIDADE REGIONAL ARACATUBA	0,6	0,00%	99,98%	262
UNIDADE REGIONAL ARACATUBA	0,6	0,00%	99,98%	263
UNIDADE REGIONAL ARACATUBA	0,6	0,00%	99,98%	264
UNIDADE REGIONAL ARACATUBA	0,6	0,00%	99,98%	265
UNIDADE REGIONAL ARACATUBA	0,6	0,00%	99,98%	266
UNIDADE REGIONAL ARACATUBA	0,6	0,00%	99,98%	267
UNIDADE REGIONAL ARACATUBA	0,6	0,00%	99,98%	268
UNIDADE REGIONAL ARACATUBA	0,6	0,00%	99,98%	269
UNIDADE REGIONAL ARACATUBA	0,6	0,00%	99,98%	270
UNIDADE REGIONAL ARACATUBA	0,6	0,00%	99,98%	271
UNIDADE REGIONAL ARACATUBA	0,6	0,00%	99,98%	272
UNIDADE REGIONAL ARACATUBA	0,6	0,00%	99,98%	273
UNIDADE REGIONAL ARACATUBA	0,6	0,00%	99,98%	274
UNIDADE REGIONAL ARACATUBA	0,6	0,00%	99,98%	275
UNIDADE REGIONAL ARACATUBA	0,6	0,00%	99,98%	276
UNIDADE REGIONAL ARACATUBA	0,6	0,00%	99,98%	277
UNIDADE REGIONAL ARACATUBA	0,6	0,00%	99,98%	278
UNIDADE REGIONAL ARACATUBA	0,6	0,00%	99,98%	279
UNIDADE REGIONAL ARACATUBA	0,6	0,00%	99,98%	280
UNIDADE REGIONAL ARACATUBA	0,6	0,00%	99,98%	281
UNIDADE REGIONAL ARACATUBA	0,6	0,00%	99,98%	282
UNIDADE REGIONAL ARACATUBA	0,6	0,00%	99,98%	283
UNIDADE REGIONAL ARACATUBA	0,6	0,00%	99,98%	284
UNIDADE REGIONAL ARACATUBA	0,6	0,00%	99,98%	285
UNIDADE REGIONAL ARACATUBA	0,6	0,00%	99,98%	286
UNIDADE REGIONAL ARACATUBA	0,6	0,00%	99,98%	287
UNIDADE REGIONAL ARACATUBA	0,6	0,00%	99,98%	288
UNIDADE REGIONAL ARACATUBA	0,6	0,00%	99,98%	289
UNIDADE REGIONAL ARACATUBA	0,6	0,00%	99,98%	290
UNIDADE REGIONAL ARACATUBA	0,6	0,00%	99,98%	291
UNIDADE REGIONAL ARACATUBA	0,6	0,00%	99,98%	292
UNIDADE REGIONAL ARACATUBA	0,6	0,00%	99,98%	293
UNIDADE REGIONAL ARACATUBA	0,6	0,00%	99,98%	294
UNIDADE REGIONAL ARACATUBA	0,6	0,00%	99,98%	295
UNIDADE REGIONAL ARACATUBA	0,6	0,00%	99,98%	296
UNIDADE REGIONAL ARACATUBA	0,6	0,00%	99,98%	297
UNIDADE REGIONAL ARACATUBA	0,6	0,00%	99,98%	298
UNIDADE REGIONAL ARACATUBA	0,6	0,00%	99,98%	299
UNIDADE REGIONAL ARACATUBA	0,6	0,00%	99,98%	300



Inventário de Fontes de Poluição do Ar - Curva ABC de Material Particulado - Emissão Remanescente (t/ano)

REGIONAL		PORCENTAGEM		
CADASTRO/RAZÃO SOCIAL/ENDEREÇO/ATIVIDADE INDUSTRIAL	REMANESCENTE	RELATIVA	ACUMULADA	ORDEM
697000640 INDUSTRIA TUPAENSE DE MAQUINAS P/ ACOUGUE LTDA R MEXICO 1525	0,5	0,00%	99,99%	244
1231000 FAB DE MAQUINAS P/ ACOUGUE MUNICÍPIO TUPA UNIDADE REGIONAL MARILIA				
150000689 IRMAOS MICHELONI LTDA AV RIO BRANCO 1190	0,5	0,00%	99,99%	245
2601001 BENEFICIAMENTO DE CAFE MUNICÍPIO ADAMANTINA UNIDADE REGIONAL PRESIDENTE PRUDENTE				
177001291 CURTUME ARACATUBA LTDA R SEIS 2640	0,5	0,00%	99,99%	246
1912992 CURTUME MUNICÍPIO ARACATUBA UNIDADE REGIONAL ARACATUBA				
177004976 COOPERATIVA AGRO PECUARIA DO BRASIL CENTRAL - COBRAC R BRIG FARIA LIMA 501 PAVILHAO B	0,5	0,00%	99,99%	247
2699990 EXTRAÇÃO DE OLEO DE CAROCO DE ALGODAO MUNICÍPIO ARACATUBA UNIDADE REGIONAL ARACATUBA				
170000956 CAFE PAES LEME LTDA R CEARA 902	0,4	0,00%	99,99%	248
2603004 BENEFICIAMENTO DE CAFE MUNICÍPIO ANDRADINA UNIDADE REGIONAL ARACATUBA				
422000439 COOPERATIVA AGRARIA DE CAFECULTORES DE CENTENARIO DO SUL LTDA R MANOEL LOPES 2222	0,4	0,00%	99,99%	249
2601001 BENEFICIAMENTO DE CAFE MUNICÍPIO LUCELIA UNIDADE REGIONAL PRESIDENTE PRUDENTE				
422000015 AGRO COML CHADE LTDA AV BRASIL 1451	0,4	0,00%	99,99%	250
2601000 BENEFICIAMENTO DE CAFE MUNICÍPIO LUCELIA UNIDADE REGIONAL PRESIDENTE PRUDENTE				
572000320 ALGODOEIRA TREVO INDUSTRIA E COMERCIO LTDA ROD RAPOSO TAVARES KM 553	0,4	0,00%	99,99%	251
2411105 BENEFICIAMENTO DE ALGODAO MUNICÍPIO REGENTE FEIJO UNIDADE REGIONAL PRESIDENTE PRUDENTE				
702000053 JAMAINA INDUSTRIA E COMERCIO DE FARINHA LTDA R JOSE JACINTO DE SIQUEIRA 700	0,4	0,00%	99,99%	252
2606000 FAB DE FARINHA DE MANDIOCA MUNICÍPIO UBIRAJARA UNIDADE REGIONAL MARILIA				



Inventário de Fontes de Poluição do Ar - Curva ABC de Material Particulado - Emissão Remanescente (t/ano)

REGIONAL		PORCENTAGEM	
CADASTRO/RAZÃO SOCIAL/ENDEREÇO/ATIVIDADE INDUSTRIAL	REMANESCENTE RELATIVA	ACUMULADA	ORDEM
702000068 COMERCIAL CACADOS DE PRODUTOS ALIMENTÍCIOS LTDA R JOSE JACINTO DE SIQUEIRA 800 2606000 FAB DE FARINHA MANDIOCA MUNICÍPIO UBIRAJARA	0,4	99,99%	253
170000405 RAVAGNANI & CIA R PAES LEME S/N 1910000 CURTUME MUNICÍPIO ANDRADINA	0,3	100,00%	254
150000706 SAKAI & CIA LTDA AV RIO BRANCO S/N 2601001 BENEFICIAMENTO DE CEREAIS MUNICÍPIO ADAMANTINA	0,3	100,00%	255
150000725 USHIRO & CIA LTDA AV RIO BRANCO 1520 2601001 BENEFICIAMENTO DE CAFE MUNICÍPIO ADAMANTINA	0,3	100,00%	256
214005023 ESTANGARI GRACIANO & CIA LTDA RUA EUCLIDES DA CUNHA 150 2603004 BENEFICIAMENTO DE CAFE MUNICÍPIO BIRIGUI	0,3	100,00%	257
422000458 IRMAOS PERNOMIAN LTDA R RUI BARBOSA 70 2601001 BENEFICIAMENTO DE CEREAIS MUNICÍPIO LUCELIA	0,3	100,00%	258
330000693 IRMAOS OLIVEIRA LTDA AV MARECHAL FLORIANO 1376 2603004 BENEFICIAMENTO DE CAFE MUNICÍPIO GUARARAPES	0,2	100,00%	259
319000231 ADEMAR CUSTODIO MEDEIROS R JOSE CASTILHO SOBRINHO 418 2601206 BENEFICIAMENTO DE ARROZ MUNICÍPIO GLICERIO	0,2	100,00%	260
521000208 CAFE JANFER LTDA R 15 DE NOVEMBRO 526 2603000 TORREFAÇÃO DE CAFE MUNICÍPIO PENAPOLIS	0,2	100,00%	261



Inventário de Fontes de Poluição do Ar - Curva ABC de Material Particulado - Emissão Remanescente (t/ano)

REGIONAL		CADASTRO/RAZÃO SOCIAL/ENDEREÇO/ATIVIDADE INDUSTRIAL	PORCENTAGEM			
			REMANESCENTE RELATIVA	ACUMULADA	ORDEM	
44900053	ALUMINIO NITINAN S.A ROD MAL RONDON KM 606		0,1	0,00%	100,00%	262
	1115000 FUNDICAO DE ALUMINIO MUNICÍPIO MIRANDOPOLIS	UNIDADE REGIONAL ARACATUBA				
214004463	CAFE BIRIGUI LTDA R SEM DENOMINACAO OFICIAL 132		0,1	0,00%	100,00%	263
	2603004 TORREFAÇAO E MORAGEM DE CAFE MUNICÍPIO BIRIGUI	UNIDADE REGIONAL ARACATUBA				
449000284	ADERLINDA ANGELICA ALVES R JORO DOMINGUES DE SOUZA 227		0,0	0,00%	100,00%	264
	2603004 BENEDIFICIAMENTO DE CAFE MUNICÍPIO MIRANDOPOLIS	UNIDADE REGIONAL ARACATUBA				
293000195	PAULO CESAR FARIA DA COSTA CHAC SANTA LUZIA S/N		0,0	0,00%	100,00%	265
	2601000 BENEFICIAMENTO DE ARROZ MUNICÍPIO DUARTINA	UNIDADE REGIONAL MARILIA				
177003225	YOLAT INDUSTRIA E COMERCIO DE LATICINIOS LTDA R PARAGUAI 70		0,0	0,00%	100,00%	266
	2640000 FAB DE PRODUTOS DE LATICINIOS MUNICÍPIO ARACATUBA	UNIDADE REGIONAL ARACATUBA				
214000072	SAMLUP - MANUFATURA DE ROUPAS LTDA RUA DOS FUNDADORES 51		0,0	0,00%	100,00%	267
	2510000 CONFECÇAO DE ROUPAS MUNICÍPIO BIRIGUI	UNIDADE REGIONAL ARACATUBA				
207000053	COOPERATIVA AGRICOLA DE COTIA - COOPERATIVA CENTRAL R 10 DE NOVENBRO S/N		0,0	0,00%	100,00%	268
	2620000 ABATE DE AVES MUNICÍPIO BASTOS	UNIDADE REGIONAL MARILIA				
189001200	ALMEIDA E FILHO TERRAPLENAGEM LTDA ROD RAPOSO TAVARES KM 442		0,0	0,00%	100,00%	269
	2015994 FABRICACAO DE CONCRETO ASFALTICO MUNICÍPIO ASSIS	UNIDADE REGIONAL MARILIA				
189001075	COOPERATIVA AGROPECUARIA DE PEDRINHAS PAULISTA LTDA ROD RAPOSO TAVARES KM 445		0,0	0,00%	100,00%	270
	7010001 LIMPEZA SECAGEM E ARMAZENAMENTO DE CERAIIS (SOJA E TRIGO) MUNICÍPIO ASSIS	UNIDADE REGIONAL MARILIA				



Inventário de Fontes de Poluição do Ar - Curva ABC de Material Particulado - Emissão Remanescente (t/ano)

REGIONAL		PORCENTAGEM	
CADASTRO/RAZÃO SOCIAL/ENDEREÇO/ATIVIDADE INDUSTRIAL	REMANESCENTE RELATIVA	ACUMULADA	ORDEM
189000270 COOPERATIVA AGRICOLA MISTA DA COLONIA RIOGRANDENSE LTDA R MAL RONDON 111	0,0	100,00%	271
5512000 ARMAZENAMENTO DE SOJA E TRIGO MUNICÍPIO ASSIS			
UNIDADE REGIONAL			
MARILIA			
189000424 FRIGORIFICO CABRAL LTDA AV MARACAI S/N	0,0	100,00%	272
2620000 ABATE DE BOVINOS MUNICÍPIO ASSIS			
UNIDADE REGIONAL			
MARILIA			
177002608 INDUSTRIA TANICAS CARAZZA LTDA R COM ETORE CARAZZA 300	0,0	100,00%	273
2040000 EXTRACAO DE ACIDO TANICO MUNICÍPIO ARACATUBA			
UNIDADE REGIONAL			
ARACATUBA			
177001930 SADIA OESTE S/A INDUSTRIA E COMERCIO AV BAGUACU 1939	0,0	100,00%	274
2620000 ABATE DE ANIMAIS MUNICÍPIO ARACATUBA			
UNIDADE REGIONAL			
ARACATUBA			
170000316 SADIA OESTE S/A INDUSTRIA E COMERCIO BAIRRO SAO FRANCISCO S/N	0,0	100,00%	275
2621207 ABATE DE ANIMAIS E PREPARACAO DE CARNES MUNICÍPIO ANDRADINA			
UNIDADE REGIONAL			
ARACATUBA			
315000458 TORREFACAO E MOAGEM DE CAFE SAO JOAO LTDA R PADRE PAULO TOLEDO LEITE 420	0,0	100,00%	276
2603004 TORREFACAO E MOAGEM DE CAFE MUNICÍPIO GARÇA			
UNIDADE REGIONAL			
MARILIA			
347000072 ZERO ONZE AGROINDUSTRIAL LTDA ROD IEPE/FORECATU KM 8,5	0,0	100,00%	277
2001500 DESTILACAO DE ALCOOL MUNICÍPIO IEPE			
UNIDADE REGIONAL			
PRESIDENTE PRUDENTE			
293000123 FIACAO E TORCAO SOSEDA S/A R 7 DE SETEMBRO 718 /766	0,0	100,00%	278
2499000 FIACAO E TORCAO DE SEDA NATURAL MUNICÍPIO DUARTINA			
UNIDADE REGIONAL			
MARILIA			
330000104 CARGIL AGRICOLA S.A AL TUIUTI S/N	0,0	100,00%	279
2698000 RACAO ANIMAL MUNICÍPIO GUARARAPES			
UNIDADE REGIONAL			
ARACATUBA			



Inventário de Fontes de Poluição do Ar - Curva ABC de Material Particulado - Emissão Remanescente (t/ano)

CADASTRO/RAZÃO SOCIAL/ENDEREÇO/ATIVIDADE INDUSTRIAL		PORCENTAGEM			
		REMANESCENTE RELATIVA	ACUMULADA	ORDEM	
405000015	CARGILL AGRICOLA S/A AV BRAULIO BASILIO MAIA S/N 2621207 ABATE DE BOVINO MUNICÍPIO JOSE BONIFACIO UNIDADE REGIONAL ARACATUBA	0,0	0,00%	100,00%	280
438000532	COMPANHIA ANTARTICA PAULISTA - IBBC AV CASTRO ALVES 61 2730000 FAB DE CERVEJAS MUNICÍPIO MARILIA UNIDADE REGIONAL MARILIA	0,0	0,00%	100,00%	281
436000087	MEYER AGROINDUSTRIAL LTDA ROD RAPOSO TAVARES KM 462,5 2721104 FABRICACAO DE AGUARDENTE MUNICÍPIO MARACAI UNIDADE REGIONAL MARILIA	0,0	0,00%	100,00%	282
470000015	ASSUMPCAO SOCIEDADE AGRO-INDUSTRIAL LTDA ESTR P/ PORTO ANIS ABUD KM 28 2001500 DESTILACAO DE ALCOOL MUNICÍPIO NARANDIBA UNIDADE REGIONAL PRESIDENTE PRUDENTE	0,0	0,00%	100,00%	283
494000195	MERCAL MERCANTIL DE CAFE LOPES LTDA AV PRES ROOSEVELT 163 2601000 BENEF DE CAFE MUNICÍPIO OSVALDO CRUZ UNIDADE REGIONAL PRESIDENTE PRUDENTE	0,0	0,00%	100,00%	284
560000208	J MALUCELLI - CONSTRUTORA DE OBRAS LTDA ACESSO PRES BERNARDES SP 270 KM 3,0 2015994 FABRICACAO DE CONCRETO ASFALTICO MUNICÍPIO PRESIDENTE BERNARDES UNIDADE REGIONAL PRESIDENTE PRUDENTE	0,0	0,00%	100,00%	285
495000320	COOPERATIVA REGIONAL AGRARIA DE CAFEICULTORES NORTE PARANA - COFENOR R CARDOSO RIBEIRO 861 2601000 PRE-LIMPEZA E SECAGEM DE CEREAIS MUNICÍPIO OURINHOS UNIDADE REGIONAL MARILIA	0,0	0,00%	100,00%	286
562000890	SWIFT ARMOUR S.A INDUSTRIA COMERCIO AV SALIM FARAH MALUF 17 2620006 ABATE DE ANIMAIS MUNICÍPIO PRESIDENTE PRUDENTE UNIDADE REGIONAL PRESIDENTE PRUDENTE	0,0	0,00%	100,00%	287
495001111	SAMBRA SOCIEDADE ALGODOEIRA DO NORDESTE BRASILEIRO S.A R CARDOSO RIBEIRO 810 2691000 CAROCO DE ALGODAO MUNICÍPIO OURINHOS UNIDADE REGIONAL MARILIA	0,0	0,00%	100,00%	288



Inventário de Fontes de Poluição do Ar - Curva ABC de Material Particulado - Emissão Remanescente (t/ano)

REGIONAL		PORCENTAGEM		
		REMANESCENTE RELATIVA	ACUMULADA ORDEM	
562000439	CICA S/A	0,0	100,00%	289
ROD COMENDADOR ALBERTO BONFIGLIOLI KM 08				
2610000	FAB DE PROD ALIMENTICIOS EM CONSERVAS			
	MUNICÍPIO PRESIDENTE PRUDENTE			
	UNIDADE REGIONAL			
	PRESIDENTE PRUDENTE			
560000180	JERONCHERES COMERCIO IMPORTACAO E EXPORTACAO DE CEREAIS LTDA	0,0	100,00%	290
R. PROF MARIA CONCEICAO GIOLO 46				
2601000	BENEFICIAMENTO DE AMENDOIM			
	MUNICÍPIO PRESIDENTE BERNARDES			
	UNIDADE REGIONAL			
	PRESIDENTE PRUDENTE			
563000759	CONSTRUTORA SANCHES TRIPOLONI LTDA	0,0	100,00%	291
SP 270 KM 622 + 800 MTS				
2015994	FABRICACAO DE CONCRETO ASFALTICO			
	MUNICÍPIO PRESIDENTE VENCESLAU			
	UNIDADE REGIONAL			
	PRESIDENTE PRUDENTE			
548000119	INDUSTRIA DE OLEOS VIVI LTDA	0,0	100,00%	292
R RODOLFO LARA CAMPOS S/N				
2691000	FAB DE OLEO VEGETAL			
	MUNICÍPIO POMPEIA			
	UNIDADE REGIONAL			
	MARILIA			
625000161	ESTEVE IRMAOS S.A	0,0	100,00%	293
R DR MARIO SOARES 500				
2601000	BENEFICIAMENTO DE ALGODAO			
	MUNICÍPIO SANTO ANASTACIO			
	UNIDADE REGIONAL			
	PRESIDENTE PRUDENTE			
612000994	EQUIPAV S/A PAVIMENTACAO ENGENHARIA E COMERCIO	0,0	100,00%	294
RODOVIA SP 225 KM 317				
3220001	USINAGEM DE CONCRETO ASFALTICO P/ PAVIMENTACAO			
	MUNICÍPIO SANTA CRUZ DO RIO PARDO			
	UNIDADE REGIONAL			
	MARILIA			
698000123	SOCIEDADE COML FERREIRA LTDA	0,0	100,00%	295
AV 9 DE JULHO 115 A				
2601000	BENEFICIAMENTO DE CAFE			
	MUNICÍPIO TUPI PAULISTA			
	UNIDADE REGIONAL			
	PRESIDENTE PRUDENTE			
698000208	CAFEIIRA GUERRA INDUSTRIA E COMERCIO LTDA	0,0	100,00%	296
AV BRASIL 905				
2601001	BENEFICIAMENTO DE CAFE			
	MUNICÍPIO TUPI PAULISTA			
	UNIDADE REGIONAL			
	PRESIDENTE PRUDENTE			
698000212	YOSHIMURA S/A INDUSTRIA E COMERCIO AGROPECUARIA	0,0	100,00%	297
AV 9 DE JULHO 1235				
2601001	BENEFICIAMENTO DE CAFE			
	MUNICÍPIO TUPI PAULISTA			
	UNIDADE REGIONAL			
	PRESIDENTE PRUDENTE			



Inventário de Fontes de Poluição do Ar - Curva ABC de Material Particulado - Emissão Remanescente (1/ano)

REGIONAL		PORCENTAGEM	
CADASTRO/RAZÃO SOCIAL/ENDEREÇO/ATIVIDADE INDUSTRIAL	REMANESCENTE RELATIVA	ACUMULADA	ORDEM
698000227 COOPERATIVA AGRARIA E DE CAFEECULTORES DA REGIAO DE TUPI PAULISTA LTDA RUA ARCEBISPO LEMIEUX 1444	0,0	0,00%	100,00%
2601109 BENEFICIAMENTO DE CAFE MUNICÍPIO TUPI PAULISTA			
742000015 DESTILARIA PONTE PRETA LTDA AGUA DO BARREIRINHO	0,0	0,00%	100,00%
2750000 DESTILARIA DE ALCOOL MUNICÍPIO CANITAR			
698000034 CAFEIRA BRASIL IND E COM S.A AV ANTONIO PORTO LEZ 1048	0,0	0,00%	100,00%
2601000 BENEFICIAMENTO DE CAFE MUNICÍPIO TUPI PAULISTA			

46.166,5 1/ano

Total de MP - Regional BACIA DO RIO PARANA



Inventário de Fontes de Poluição do Ar - Curva ABC de Óxidos de Enxofre - Emissão Remanescente (t/ano)

REGIONAL		PORCENTAGEM	
CADASTRO/RAZÃO SOCIAL/ENDEREÇO/ATIVIDADE INDUSTRIAL	REMANESCENTE RELATIVA	ACUMULADA	ORDEM
BACIA DO RIO PARANA			
177001022 COMPANHIA INDUSTRIAL E MERCANTIL PAOLETTI R FRANCISCO VILELA 660	210,0	26,87%	1
2610000 CONSERVAS ALIMENTÍCIAS MUNICÍPIO ARACATUBA			
UNIDADE REGIONAL			
ARACATUBA			
405000034 SO FRUTA INDUSTRIA ALIMENTICIA LTDA R 28 DE DEZEMBRO 505	135,0	17,28%	2
2699990 IND EXTRATO DE TOMATE E DOCE ENLATADO MUNICÍPIO JOSE BONIFACIO			
UNIDADE REGIONAL			
ARACATUBA			
177001037 NESTLE INDUSTRIAL E COMERCIAL LTDA ROD MARECHAL RONDON KM 531	78,3	10,03%	3
2643995 FAB DE PRODUTOS ALIMENTARES MUNICÍPIO ARACATUBA			
UNIDADE REGIONAL			
ARACATUBA			
177005150 IRMAOS BLAGI LTDA AV BAGUACU 431	67,0	8,57%	4
1231600 FABRICACAO BETONEIRAS COM FUNDICAO MUNICÍPIO ARACATUBA			
UNIDADE REGIONAL			
ARACATUBA			
670000053 LATICINIOS LALY'S LTDA AV PIONEIROS 939	51,2	6,55%	5
2640000 PRODUTOS DE LATICINIOS MUNICÍPIO SUD MENUCCI			
UNIDADE REGIONAL			
ARACATUBA			
330000551 REICHERT CURTUME LTDA ESTR MUNICIPAL GUARARAPES-RUBIACEA KM 2	43,0	5,50%	6
1910000 CURTUME MUNICÍPIO GUARARAPES			
UNIDADE REGIONAL			
ARACATUBA			
438001075 FUNDICAO PARANA IND E COM LTDA AV EUGENIO CONEGLIAN 2636	42,4	5,42%	7
1106000 FUNDICAO MUNICÍPIO MARILIA			
UNIDADE REGIONAL			
MARILIA			
541000566 GRINDSTED DO BRASIL INDUSTRIA E COMERCIO LTDA R JOAO DE ABREU 186	36,0	4,61%	8
2001004 FABRICACAO DE QUIMICOS ORGANICOS MUNICÍPIO PIRAPOZINHO			
UNIDADE REGIONAL			
PRESIDENTE PRUDENTE			
438000053 NESTLE INDUSTRIAL E COMERCIAL LTDA AV CASTRO ALVES 1260	30,0	3,84%	9
2650000 FAB DE BISCOITOS E DOCES MUNICÍPIO MARILIA			
UNIDADE REGIONAL			
MARILIA			



1
2
3
4
5
6
7
8
9
10
11
12
13
14
15
16
17
18
19
20
21
22
23
24
25
26
27
28
29
30
31
32
33
34
35
36
37
38
39
40
41
42
43
44
45
46
47
48
49
50
51
52
53
54
55
56
57
58
59
60
61
62
63
64
65
66
67
68
69
70
71
72
73
74
75
76
77
78
79
80
81
82
83
84
85
86
87
88
89
90
91
92
93
94
95
96
97
98
99
100

Inventário de Fontes de Poluição do Ar - Curva ABC de Oxidos de Enxofre - Emissão Remanescente (t/ano)

REGIONAL		PORCENTAGEM			
		REMANESCENTE RELATIVA	ACUMULADA	ORDEM	
CADASTRO/RAZÃO SOCIAL/ENDEREÇO/ATIVIDADE INDUSTRIAL		19,5	2,50%	91,16%	10
561000513	VACCHI S/A INDUSTRIA E COMERCIO MARGEM ESQUERDA DO RIO PARANA S/N 1911007 CURTUME				
MUNICÍPIO	PRESIDENTE EPITACIO UNIDADE REGIONAL				
562000941	FUNDICAO VIOLO LTDA AV HUM 405	11,7	1,50%	92,66%	11
MUNICÍPIO	PRESIDENTE PRUDENTE UNIDADE REGIONAL				
330000477	OLEOS MENU INDUSTRIA E COMERCIO LTDA R AFONSO PENA S/N	10,0	1,28%	93,94%	12
MUNICÍPIO	PRESIDENTE PRUDENTE UNIDADE REGIONAL				
330000227	FRIGORIFICO INDUSTRIAL GUARARAPES LTDA - FRIG R CAMPOS SALLES S/N	8,2	1,05%	94,99%	13
MUNICÍPIO	GUARARAPES UNIDADE REGIONAL				
562003530	FUNDICAO PRESIDENTE LTDA R CINCO QD T	4,1	0,53%	95,52%	14
MUNICÍPIO	GUARARAPES UNIDADE REGIONAL				
292000689	INCONSOL INDUSTRIA E COMERCIO METALURGICA SOUZA LTDA AV ALCIDES CHACON COUTO 1013	2,7	0,34%	95,86%	15
MUNICÍPIO	PRESIDENTE PRUDENTE UNIDADE REGIONAL				
561000528	SWIFT ARMOUR S/A INDUSTRIA E COMERCIO ROD RAPOSO TAVARES KM 654	1,8	0,23%	96,09%	16
MUNICÍPIO	DRACENA UNIDADE REGIONAL				
449000053	ALUMINIO NITINAN S.A ROD MAL RONDON KM 606	1,7	0,22%	96,31%	17
MUNICÍPIO	MIRANDOPOLIS UNIDADE REGIONAL				
570000301	INDORAM INDUSTRIA OLEO RANCHARIA LTDA R CONDE FRANCISCO MATARAZZO 99 A	1,6	0,21%	96,52%	18
MUNICÍPIO	RANCHARIA UNIDADE REGIONAL				
	MARILIA				



Inventário de Fontes de Poluição do Ar - Curva ABC de Óxidos de Enxofre - Emissão Remanescente (1/ano)

REGIONAL		PORCENTAGEM	
CADASTRO/RAZÃO SOCIAL/ENDEREÇO/ATIVIDADE INDUSTRIAL	REMANESCENTE RELATIVA	ACUMULADA	ORDEM
625000392 INDUSTRIA J B DUARTE S/A R VER JOAO LIMA DE SOUZA 608	1,3	96,68%	19
2041995 PRODUÇÃO DE OLEOS VEGETAIS EM BRUTO MUNICÍPIO SANTO ANASTACIO			
207000087 FIACAO DE SEDA BRAYAC S.A R GEN OSORIO 700	0,9	96,80%	20
2422000 FAB DE FIO DE SEDA MUNICÍPIO BASTOS			
563000477 FRIGORIFICO KAIOMA S/A ROD RAPOSO TAVARES KM 619	0,9	96,91%	21
2621000 ABATE DE GADO MUNICÍPIO PRESIDENTE VENCESLAU			
494000123 GRANOL IND COM E EXPORTACAO S.A ESTR DE OSWALDO CRUZ A INUBIA PAULISTA S/N	0,8	97,01%	22
2691108 EXTRACAO DE OLEOS VEGETAIS MUNICÍPIO OSVALDO CRUZ			
502000316 INDUSTRIA E COMERCIO DE MATERIAL PARA CONSTRUCAO PANORAMA LTDA ESTR DO CANAVIAL S/N	0,7	97,11%	23
1030000 OLARIA MUNICÍPIO PANORAMA			
570000034 ALGODOEIRA PALMEIRENSE S.A "AFSA" R OTAVIANO HERACLIO DUARTE 119	0,7	97,20%	24
2691108 BENEFICIAMENTO DE ALGODAO E FAB DE OLEO MUNICÍPIO RANCHARIA			
502000123 CERAMICA GUIMARAES LTDA ESTR MUNICIPAL ALDO BRUNO S/N	0,6	97,28%	25
1030000 FAB DE TELHAS E TIJOLOS DE BARRO COZIDO MUNICÍPIO PANORAMA			
502000829 WILSON MAURICIO MILANESE ESTR DO CANAVIAL S/N	0,6	97,35%	26
1030000 FAB DE TIJOLOS MUNICÍPIO PANORAMA			
502000636 OLARIA SANTOS SILVA LTDA AV PERIMETRAL S/N	0,5	97,42%	27
1030000 OLARIA MUNICÍPIO PANORAMA			



Inventário de Fontes de Poluição do Ar - Curva ABC de Óxidos de Enxofre - Emissão Remanescente (1/ano)

REGIONAL		CADASTRO/RAZÃO SOCIAL/ENDEREÇO/ATIVIDADE INDUSTRIAL		REMANESCENTE RELATIVA	ACUMULADA	ORDEM
				0,5	0,06%	97,48%
				0,4	0,06%	97,54%
				0,4	0,05%	97,59%
				0,4	0,05%	97,64%
				0,4	0,05%	97,69%
				0,4	0,05%	97,75%
				0,4	0,05%	97,80%
				0,4	0,05%	97,85%
				0,4	0,05%	97,91%
502000918	SANTOS & JACINTO RUA 11 S/N	1041002	FABRICACAO DE TIJOLOS PANORAMA	UNIDADE REGIONAL	PRESIDENTE PRUDENTE	28
230000424	ANTONIO ALVES TEIXEIRA & CIA LTDA AV FREI MARCELO MANILHA 166	1041002	FAB DE TELHAS TIJOLOS E LAJOTAS VASILH E OUTROS ARTEF DE MAT CERAMICO UNIDADE REGIONAL	ARACATUBA		29
512000142	JOAO BABESCHINI VIA DE ACESSO A PAULICEIA S/N	1030000	OLARIA	UNIDADE REGIONAL	PRESIDENTE PRUDENTE	30
502000922	CERAMICA NOSSA SENHORA DE FATIMA - PANORAMA LTDA R RODION PODOLSKI 184	1041002	FABRICACAO DE TIJOLOS PANORAMA	UNIDADE REGIONAL	PRESIDENTE PRUDENTE	31
512000138	INDUSTRIA E COMERCIO DE MATERIAIS PARA CONSTRUCOES PAULICEIA LTDA ROD DE ACESSO A PAULICEIA S/N	1030000	FAB DE TIJOLOS DE BARRO COZIDO	UNIDADE REGIONAL	PRESIDENTE PRUDENTE	32
502000903	JOSE FELIX DIAS - ME R RODION PODOLSKI 137	1041002	FABRICACAO DE TIJOLOS PANORAMA	UNIDADE REGIONAL	PRESIDENTE PRUDENTE	33
502000142	CERAMICA MODELO LTDA ESTR MUNICIPAL ALDO BRUNO KM 6,7	1030000	OLARIA	UNIDADE REGIONAL	PRESIDENTE PRUDENTE	34
502000119	CERAMICA GARCIA LTDA R A S/N	1030000	FAB DE TIJOLOS PANORAMA	UNIDADE REGIONAL	PRESIDENTE PRUDENTE	35
502000778	T CAMARGO & CIA LTDA ESTR MUNICIPAL ALDO BRUNO S/N	1030000	OLARIA	UNIDADE REGIONAL	PRESIDENTE PRUDENTE	36



Inventário de Fontes de Poluição do Ar - Curva ABC de Óxidos de Enxofre - Emissão Remanescente (t/ano)

REGIONAL		PORCENTAGEM		
		REMANESCENTE RELATIVA	ACUMULADA	ORDEM
502000195	DELMORE E ALMEIDA LTDA ESTR DO CANAVIAL S/N 1030000 OLARIA MUNICÍPIO PANORAMA	0,4	97,96%	37
512000176	OLARIA UNIAO PAULICEIA LTDA SITIO BELA VISTA S/N 1030000 OLARIA MUNICÍPIO PAULICEIA	0,4	98,01%	38
697000640	INDUSTRIA TUPAENSE DE MAQUINAS P/ ACOUGUE LTDA R. MEXICO 1525 1231000 FAB DE MAQUINAS P/ ACOUGUE MUNICÍPIO TUPA	0,4	98,06%	39
503000020	INDUSTRIAS GESSY LEVER LTDA AV JOSE JORGE ESTEVAN S/N 2691000 EXTRACAO DE OLEO VEGETAL MUNICÍPIO PARAGUACU PAULISTA	0,4	98,11%	40
512000123	INDUSTRIA CERAMICA FERTING LTDA TREVO DA PAULICEIA S/N 1030000 FAB DE TIJOLOS DE BARRO COZIDO MUNICÍPIO PAULICEIA	0,4	98,15%	41
697000481	GRANOL INDUSTRIA COMERCIO E EXPORTACAO S.A JARDIM RUBIACEA S/N 2691000 EXTRACAO E REFINO DE OLEOS VEGETAIS MUNICÍPIO TUPA	0,3	98,20%	42
193000020	BRASCERAMICA LTDA R RUI BARBOSA 92 1030000 OLARIA	0,3	98,24%	43
570000335	FLORESTA INDUSTRIA DE ALIMENTOS LTDA ROD SP 284 KM 519 2620000 ABATE DE ANIMAIS MUNICÍPIO RANCHARIA	0,3	98,28%	44
502000551	MIQUELOTTI & FILHOS LTDA ESTR PRESTES MAIA S/N 1030000 FAB DE TIJOLOS MUNICÍPIO PANORAMA	0,3	98,32%	45



Inventário de Fontes de Poluição do Ar - Curva ABC de Oxidos de Enxofre - Emissão Remanescente (t/ano)

REGIONAL		PORCENTAGEM		
CADASTRO/RAZÃO SOCIAL/ENDEREÇO/ATIVIDADE INDUSTRIAL	REMANESCENTE	RELATIVA	ACUMULADA	ORDEM
502000706 PRODUTOS CERAMICOS TAMBAQUI LTDA R A S/N	0,3	0,04%	98,36%	46
1030000 OLARIA MUNICÍPIO PANORAMA				
UNIDADE REGIONAL				
PRESIDENTE PRUDENTE				
502000034 ANTONIO OIER R 76 S/N	0,3	0,04%	98,40%	47
1030000 FAB DE TIJOLOS MUNICÍPIO PANORAMA				
UNIDADE REGIONAL				
PRESIDENTE PRUDENTE				
502000975 CERAMICA TRES AMIGOS LTDA ESTR ALDO BRUNO S/N	0,3	0,04%	98,44%	48
1030000 FABRICACAO DE TIJOLOS MUNICÍPIO PANORAMA				
UNIDADE REGIONAL				
PRESIDENTE PRUDENTE				
502000157 CERAMICA POTIGUARA LTDA CHACARA SANTO ANDRE S/N	0,3	0,04%	98,48%	49
1030000 FAB DE TIJOLOS MUNICÍPIO PANORAMA				
UNIDADE REGIONAL				
PRESIDENTE PRUDENTE				
502000867 JOSE BELINI ANASTACIO - ME ESTR ALDO BRUNO S/N	0,3	0,04%	98,52%	50
1041002 FABRICACAO DE TIJOLOS MUNICÍPIO PANORAMA				
UNIDADE REGIONAL				
PRESIDENTE PRUDENTE				
502000410 JOAO APARECIDO DE SOUZA R DEZ S/N	0,3	0,04%	98,56%	51
1030000 OLARIA MUNICÍPIO PANORAMA				
UNIDADE REGIONAL				
PRESIDENTE PRUDENTE				
512000072 CERAMICA 3 PARENTES LTDA R RIO BRANCO S/N	0,3	0,04%	98,60%	52
1030000 FAB DE TIJOLOS DE BARRO COZIDO MUNICÍPIO PAULICEIA				
UNIDADE REGIONAL				
PRESIDENTE PRUDENTE				
502000104 CERAMICA GAIVOTA LTDA R A S/N	0,3	0,04%	98,64%	53
1030000 FAB DE TIJOLOS MUNICÍPIO PANORAMA				
UNIDADE REGIONAL				
PRESIDENTE PRUDENTE				
438001003 FERREIRA DA COSTA E CIA LTDA R DR JOAQUIM DE ABREU SAMPAIO VIDAL 1536	0,3	0,03%	98,67%	54
2698000 FAB DE FARINHA DE OSSO E SEBO MUNICÍPIO MARILIA				
UNIDADE REGIONAL				
MARILIA				

CETESB - CIA. DE TECNOLOGIA DE SANEAMENTO AMBIENTAL



Inventário de Fontes de Poluição do Ar - Curva ABC de Óxidos de Enxofre - Emissão Remanescente (t/ano)

REGIONAL		CADASTRO/RAZÃO SOCIAL/ENDEREÇO/ATIVIDADE INDUSTRIAL		REMANESCENTE	RELATIVA	ACUMULADA	ORDEM
				0,3	0,03%	98,71%	55
495001198	CEVAL ALIMENTOS S/A						
	DISTRITO INDL S/N						
2691000	EXTRACAO DE OLEOS VEGETAIS						
	MUNICÍPIO OURINHOS	UNIDADE REGIONAL	MARILIA				
619000015	CERAMICA IRMAOS BARBOS LTDA						
	ROD JOAO RIBEIRO DE BARROS KM 678			0,3	0,03%	98,74%	56
	1030000 OLARIA						
	MUNICÍPIO SANTA MERCEDES	UNIDADE REGIONAL	PRESIDENTE PRUDENTE				
502000049	ARLINDO XAVIER RIBEIRO (OLARIA SANTA LUZIA)						
	AV F S/N			0,3	0,03%	98,77%	57
	1030000 FAB DE TIJOLOS						
	MUNICÍPIO PANORAMA	UNIDADE REGIONAL	PRESIDENTE PRUDENTE				
200000212	PEDREIRA E CERAMICA BARBOSA LTDA						
	ROD SP-425 KM 258			0,2	0,03%	98,80%	58
	1041100 FABRICACAO DE MATERIAL CERAMICO						
	MUNICÍPIO BARBOSA	UNIDADE REGIONAL	ARACATUBA				
200000180	CERAMICA SALTO DO AVANHANDAVA LTDA						
	AV DONA RICARDINA 1283			0,2	0,03%	98,83%	59
	1041100 FABRICACAO DE MATERIAL CERAMICO						
	MUNICÍPIO BARBOSA	UNIDADE REGIONAL	ARACATUBA				
200000176	BERTOCCO & CIA LTDA						
	AV DONA RICARDINA 1967			0,2	0,03%	98,86%	60
	1041100 FABRICACAO DE MATERIAL CERAMICO						
	MUNICÍPIO BARBOSA	UNIDADE REGIONAL	ARACATUBA				
263000068	INDUSTRIA E COMERCIO PRODUTOS ALIMENTICIOS CERQUEIRENSE LTDA						
	R SALUSTIANO DE LIMA 2			0,2	0,03%	98,88%	61
	2640007 RECEPCAO BENEFICIAMENTO E INDUSTRIALIZACAO DE LEITE						
	MUNICÍPIO CERQUEIRA CESAR	UNIDADE REGIONAL	MARILIA				
521001253	LMARCEL CELOULOSE E PAPEL LTDA						
	AV ANTONIO VERONEZE 490 A			0,2	0,03%	98,91%	62
	1720000 FAB DE PAPEL						
	MUNICÍPIO PENAPOLIS	UNIDADE REGIONAL	ARACATUBA				
200000195	CERAMICA XAVANTE LTDA						
	ESTR BARBOSA XAVANTE KM 10			0,2	0,03%	98,94%	63
	1041100 FABRICACAO DE MATERIAL CERAMICO						
	MUNICÍPIO BARBOSA	UNIDADE REGIONAL	ARACATUBA				



Inventário de Fontes de Poluição do Ar - Curva ABC de Oxidos de Enxofre - Emissão Remanescente (t/ano)

REGIONAL		PORCENTAGEM		
CADASTRO/RAZÃO SOCIAL/ENDEREÇO/ATIVIDADE INDUSTRIAL	REMANESCENTE	RELATIVA	ACUMULADA	ORDEM
502000744 SAHELI & CIA LTDA ESTR MUNICIPAL ALDO BRUNO S/N 1030000 FAB DE TIJOLOS	0,2	0,03%	98,96%	64
MUNICÍPIO PANORAMA UNIDADE REGIONAL PRESIDENTE PRUDENTE				
502000299 INDUSTRIA CERAMICA STA MARIA LTDA R MANOEL FERNANDES DA CUNHA S/N 1030000 OLARIA	0,2	0,03%	98,99%	65
MUNICÍPIO PANORAMA UNIDADE REGIONAL PRESIDENTE PRUDENTE				
502000301 INDUSTRIA E COMERCIO DE ARTEFATOS O E BARRO SALVADOR LTDA R 25 1276	0,2	0,03%	99,02%	66
MUNICÍPIO PANORAMA UNIDADE REGIONAL PRESIDENTE PRUDENTE				
1030000 FAB DE TIJOLOS DE BARRO COZIDO				
MUNICÍPIO PANORAMA UNIDADE REGIONAL PRESIDENTE PRUDENTE				
502000340 IRMAOS CHIARARI LTDA ESTR ALDO BRUNO S/N 1030000 FAB DE TIJOLOS	0,2	0,03%	99,04%	67
MUNICÍPIO PANORAMA UNIDADE REGIONAL PRESIDENTE PRUDENTE				
502000373 J APARECIDO DE SOUZA AV L S/N 1030000 FAB DE TIJOLOS	0,2	0,03%	99,07%	68
MUNICÍPIO PANORAMA UNIDADE REGIONAL PRESIDENTE PRUDENTE				
1030000 FAB DE TIJOLOS				
MUNICÍPIO PANORAMA UNIDADE REGIONAL PRESIDENTE PRUDENTE				
502000443 JOSE MOLON PANORAMA R PAULO DE ARRUDA MENDES LT 566 QD 12 1030000 OLARIA	0,2	0,03%	99,10%	69
MUNICÍPIO PANORAMA UNIDADE REGIONAL PRESIDENTE PRUDENTE				
502000087 CERAMICA DALLIAS LTDA AV K S/N 1030000 FAB DE TIJOLOS	0,2	0,03%	99,12%	70
MUNICÍPIO PANORAMA UNIDADE REGIONAL PRESIDENTE PRUDENTE				
1030000 FAB DE TIJOLOS				
MUNICÍPIO PANORAMA UNIDADE REGIONAL PRESIDENTE PRUDENTE				
502000570 MOURA RODRIGUES & NEVES LTDA ESTR MUNICIPAL ALDO BRUNO S/N 1030000 FAB DE TIJOLOS	0,2	0,03%	99,15%	71
MUNICÍPIO PANORAMA UNIDADE REGIONAL PRESIDENTE PRUDENTE				
1030000 FAB DE TIJOLOS				
MUNICÍPIO PANORAMA UNIDADE REGIONAL PRESIDENTE PRUDENTE				
502000689 PIRES & GOMES LTDA R VINTE E OITO S/N 1030000 FAB DE TIJOLOS	0,2	0,03%	99,18%	72
MUNICÍPIO PANORAMA UNIDADE REGIONAL PRESIDENTE PRUDENTE				

Inventário de Fontes de Poluição do Ar - Curva ABC de Óxidos de Enxofre - Emissão Remanescente (t/ano)

REGIONAL		CADERASTRO/RAZÃO SOCIAL/ENDEREÇO/ATIVIDADE INDUSTRIAL			PORCENTAGEM		
				REMANESCENTE RELATIVA	ACUMULADA	ORDEM	
502000710	QUEXABA E FILHO LTDA			0,2	99,20t	73	
R DEZ	S/N						
1030000	OLARIA						
MUNICÍPIO	PANORAMA	UNIDADE REGIONAL	PRESIDENTE PRUDENTE				
502000871	VALDIR MARQUES SOBRERIA			0,2	99,23t	74	
ESTR	ALDO BRUNO S/N						
1041002	FABRICACAO DE TIJOLOS						
MUNICÍPIO	PANORAMA	UNIDADE REGIONAL	PRESIDENTE PRUDENTE				
512000020	BENTO ROBERTO VITTI			0,2	99,26t	75	
ROD	DE ACESSO A PAULICEIA S/N						
1030000	OLARIA						
MUNICÍPIO	PAULICEIA	UNIDADE REGIONAL	PRESIDENTE PRUDENTE				
512000053	CERAMICA SANTA RITA DE CASSIA LTDA			0,2	99,28t	76	
VIA	DE ACESSO A PAULICEIA S/N						
1030000	OLARIA						
MUNICÍPIO	PAULICEIA	UNIDADE REGIONAL	PRESIDENTE PRUDENTE				
502000072	CERAMICA CRISTINA LTDA			0,2	99,31t	77	
R A	S/N						
1030000	FAB DE TIJOLOS						
MUNICÍPIO	PANORAMA	UNIDADE REGIONAL	PRESIDENTE PRUDENTE				
502000068	BORTOLETTO & COSTA LTDA			0,2	99,34t	78	
AV	PRESTES MAIA S/N						
1040000	FAB DE TELHAS						
MUNICÍPIO	PANORAMA	UNIDADE REGIONAL	PRESIDENTE PRUDENTE				
502000886	CERAMICA S.R.PANORAMA LTDA			0,2	99,36t	79	
R	JOAQUIM CRISTOVAN DA SILVA 1063						
1041002	FABRICACAO DE TIJOLOS						
MUNICÍPIO	PANORAMA	UNIDADE REGIONAL	PRESIDENTE PRUDENTE				
502000960	LEONOR RICARDO DELMORE			0,2	99,39t	80	
AV	C 395						
1030000	FABRICACAO DE TIJOLOS DE BARRO COZIDO						
MUNICÍPIO	PANORAMA	UNIDADE REGIONAL	PRESIDENTE PRUDENTE				
502000980	DIVARCI GOMES PIRES			0,2	99,41t	81	
R	DEZ						
1030000	FABRICACAO DE TIJOLOS						
MUNICÍPIO	PANORAMA	UNIDADE REGIONAL	PRESIDENTE PRUDENTE				

Inventário de Fontes de Poluição do Ar - Curva ABC de Emissão Remanescente (t/ano)

REGIONAL		PORCENTAGEM		
CADAstro/RAZÃO SOCIAL/ENDEREÇO/ATIVIDADE INDUSTRIAL	REMANESCENTE	RELATIVA	ACUMULADA	ORDEM
502000405 JACINTO & SANTOS LTDA AV RODION PODOLSKY 225 1030000 FAB DE TIJOLOS MUNICÍPIO PANORAMA	0,2	0,02%	99,44%	82
UNIDADE REGIONAL				
PRESIDENTE PRUDENTE				
502000138 CERAMICA MARILIA LTDA ESTR ALDO BRUNO S/N 1030000 FAB DE TIJOLOS MUNICÍPIO PANORAMA	0,2	0,02%	99,46%	83
UNIDADE REGIONAL				
PRESIDENTE PRUDENTE				
502000424 JOSE CLAUDINO DE SOUZA R 25 10 1030000 OLARIA MUNICÍPIO PANORAMA	0,2	0,02%	99,49%	84
UNIDADE REGIONAL				
PRESIDENTE PRUDENTE				
502000730 RODRIGUES & SANTOS LTDA R DEZ 645 1030000 FAB DE TIJOLOS MUNICÍPIO PANORAMA	0,2	0,02%	99,51%	85
UNIDADE REGIONAL				
PRESIDENTE PRUDENTE				
502000462 M JOAQUIM DE OLIVEIRA FILHO AV BODION PODOLSKY 208 1030000 OLARIA MUNICÍPIO PANORAMA	0,2	0,02%	99,54%	86
UNIDADE REGIONAL				
PRESIDENTE PRUDENTE				
502000640 OSVALDO DE CARVALHO R DEZ S/N 1030000 FAB DE TIJOLOS MUNICÍPIO PANORAMA	0,2	0,02%	99,56%	87
UNIDADE REGIONAL				
PRESIDENTE PRUDENTE				
230000443 ARIIVALDO PEREIRA DOS SANTOS & CIA LTDA R PRISCILIANO PINTO DE ALMEIDA S/N 1041002 FABR MATERIAL CERAMICO MUNICÍPIO BURITAMA	0,2	0,02%	99,59%	88
UNIDADE REGIONAL				
PRESIDENTE PRUDENTE				
502000513 MARIO NILSON DOS SANTOS R QUINTINO MOUDONNET 1620 1030000 FAB DE TIJOLOS MUNICÍPIO PANORAMA	0,2	0,02%	99,61%	89
UNIDADE REGIONAL				
PRESIDENTE PRUDENTE				
502000852 ELCIO MATEUS FELIX DA SILVA - CERAMICA TAINARA R QUINTINO MAUDONNET 1295 1041002 FABRICACAO DE TIJOLOS MUNICÍPIO PANORAMA	0,2	0,02%	99,63%	90
UNIDADE REGIONAL				
PRESIDENTE PRUDENTE				

Inventário de Fontes de Poluição do Ar - Curva ABC de Óxidos de Enxofre - Emissão Remanescente (úano)

REGIONAL		PORCENTAGEM		
CADAstro/RAZÃO SOCIAL/ENDEREÇO/ATIVIDADE INDUSTRIAL	REMANESCENTE	RELATIVA	ACUMULADA	ORDEM
193000049 CORBUCCI & CIA LTDA R. MAL DEODORO 782 1030000 OLARIA	0,2	0,02%	99,65%	91
MUNICÍPIO AVANHANDAVA UNIDADE REGIONAL ARACATUBA				
177000903 CERAMICA CORBUCCI LTDA R. PORANGABA 2550 1040000 FAB DE PRODUTOS CERAMICOS	0,1	0,02%	99,67%	92
MUNICÍPIO ARACATUBA UNIDADE REGIONAL ARACATUBA				
522000443 TIETE ARMAZENADORA DE MILHO E RACOES LTDA R. DR BENEDITO JORGE COELHO 4330 2601990 COMERCIO LIMPEZA E SECAGEM DE MILHO	0,1	0,02%	99,69%	93
MUNICÍPIO PEREIRA BARRETO UNIDADE REGIONAL ARACATUBA				
193000180 CERAMICA GUARANI LTDA R. SANTOS DUMONT 65 1041100 FABRICACAO DE MATERIAL CERAMICO	0,1	0,01%	99,70%	94
MUNICÍPIO AVANHANDAVA UNIDADE REGIONAL ARACATUBA				
170000301 FRIGORIFICO GUANABARA LTDA ESTR BAIRRO CORREGO SAO PEDRO S/N 2621207 ABATE DE ANIMAIS	0,1	0,01%	99,71%	95
MUNICÍPIO ANDRADINA UNIDADE REGIONAL ARACATUBA				
193000208 CORREA E CIA LTDA AV BOA VISTA 1900 1041100 FABRICACAO DE MATERIAL CERAMICO	0,1	0,01%	99,73%	96
MUNICÍPIO AVANHANDAVA UNIDADE REGIONAL ARACATUBA				
330000693 IRMAOS OLIVEIRA LTDA AV MARECHAL FLORIANO 1376 2603004 BENEFICIAMENTO DE CAFE	0,1	0,01%	99,74%	97
MUNICÍPIO GUARARAPES UNIDADE REGIONAL ARACATUBA				
561000072 CARGILL AGRICOLA S.A AV MARGINAL 200 5512000 ESTOCAGEM DE SOJA	0,1	0,01%	99,75%	98
MUNICÍPIO PRESIDENTE EPITACIO UNIDADE REGIONAL PRESIDENTE PRUDENTE				
193000104 IRMAOS ROSAN LTDA R JOANA D'ARC S/N 1030000 OLARIA	0,1	0,01%	99,76%	99
MUNICÍPIO AVANHANDAVA UNIDADE REGIONAL ARACATUBA				

Inventário de Fontes de Poluição do Ar - Curva ABC de Óxidos de Enxofre - Emissão Remanescente (t/ano)

REGIONAL		PORCENTAGEM	
		REMANESCENTE RELATIVA	ACUMULADA ORDEM
CADASTRO/RAZÃO SOCIAL/ENDEREÇO/ATIVIDADE INDUSTRIAL			
449000180	JOSE MARQUES DE OLIVEIRA - MIRANDOPOLIS AV SAO PAULO 764	0,1	99,85t
2660000	FAB DE DOCES		
	MIRANDOPOLIS		
177003940	MOREAGRO COMERCIO E REPRESENTACOES LTDA TRAV ZIEMINSKI 257	0,1	99,86t
2601000	SECAGEM DE CEREAIS E ARMAZENAGEM		
	ARACATUBA		
408000087	GRANOL INDUSTRIA COMERCIO E EXPORTACAO S.A AV GERALDO FUDO 135	0,1	99,87t
2691000	EXTRACAO DE OLEO VEGETAL		
	JUNQUEIROPOLIS		
521000778	J B ANDRADE E CIA LTDA R JOSE PINTO DE ALMEIDA 700	0,1	99,87t
1040000	FAB DE MATERIAL CERAMICO		
	PENAPOLIS		
521000763	J B ANDRADE E CIA LTDA R ALAYDE FERRAZ DE ALMEIDA 545	0,1	99,88t
1030000	CERAMICA FABRICACAO DE TELHAS		
	PENAPOLIS		
193000195	CERAMICA SANTA LUZIA LTDA R GUTENBERG MARTINS FERREIRA 235	0,1	99,89t
1041100	FABRICACAO DE MATERIAL CERAMICO		
	AVANHANDAVA		
521000617	GARCIA E LACILIA R JOSE PINTO DE ALMEIDA S/N	0,0	99,89t
1030000	OLARIA		
	PENAPOLIS		
502000208	DELMORE E MALDONADO LTDA ESTR DO CANAVIAL S/N	0,0	99,90t
1030000	FAB DE TIJOLOS DE BARRO COZIDO		
	PANORAMA		
697000410	FRIGORIFICO SASTRE LTDA ALTO DA VILA MARABA S/N	0,0	99,90t
2620000	ABATE DE BOVINOS		
	TUPA		
	MARILIA		



Inventário de Fontes de Poluição do Ar - Curva ABC de Óxidos de Enxofre - Emissão Remanescente (ano)

REGIONAL		PORCENTAGEM	
CADASTRO/RAZÃO SOCIAL/ENDEREÇO/ATIVIDADE INDUSTRIAL	REMANESCENTE RELATIVA	ACUMULADA	ORDEM
193000068 HELIO URIAS PEREIRA R SANTOS DUMONT S/N	0,0	99,91%	118
1030000 FAB DE TELHAS E TIJOLOS MUNICÍPIO AVANHANDAVA			
249000462 IRMAOS CONTE LTDA AV GILFREDO BORETTI 888	0,0	99,92%	119
2723999 INDUSTRIA DE BEBIDAS ALCOOLICAS EM GERAL MUNICÍPIO CANDIDO MOTA			
193000034 CERAMICA NEMER R BOA VISTA 1164	0,0	99,92%	120
1030000 OLARIA MUNICÍPIO AVANHANDAVA			
1770004124 RIO PRETO REFRIGERANTES S/A ROD ELIEZER MONTENEGRO MAGALHAES KM 43,540	0,0	99,93%	121
2741997 FAB DE REFRIGERANTES MUNICÍPIO ARACATUBA			
413000015 AGRONIL COMERCIO DE CEREAIS LTDA AV PEROBAL S/N	0,0	99,93%	122
2698000 RACAO ANIMAL MUNICÍPIO LAVINIA			
501000020 CEGESP COMPANHIA DE ENTREPÓSITO E ARMAZENS GERAIS DE SAO PAULO R GREGORIO TELES 57	0,0	99,94%	123
5512000 ARMAZENS GERAIS DE GRAOS MUNICÍPIO PALMITAL			
292000509 MITSUI ALIMENTOS LTDA AV GASTAO VIDIGAL S/N	0,0	99,94%	124
2603004 BENEFICIAMENTO DE CAFE MUNICÍPIO DRACENA			
494000369 FRISANE FRIGORIFICO SANTA NEUZA LTDA VIA DE ACESSO ROD COM JOAO RIBEIRO DE BARROS S/N	0,0	99,94%	125
2621002 ABATE DE ANIMAIS MUNICÍPIO OSVALDO CRUZ			
330000316 INDUSTRIA GUARARAPES DE SUB-PRODUTOS BOVINOS LTDA AL ITORORO S/N	0,0	99,95%	126
2607000 FARINHA DE OSSO E EXTRACAO DE SEBO MUNICÍPIO GUARARAPES			



Inventário de Fontes de Poluição do Ar - Curva ABC de Óxidos de Enxofre - Emissão Remanescente (t/ano)

REGIONAL		PORCENTAGEM	
CADASTRO/RAZÃO SOCIAL/ENDEREÇO/ATIVIDADE INDUSTRIAL	REMANESCENTE RELATIVA	ACUMULADA	ORDEM
170000104 BIA PNEUS LTDA AV GUANABARA 2744	0,0	99,95%	127
1823990 RECONDICIONAMENTO DE PNEUMATICOS MUNICÍPIO ANDRADINA UNIDADE REGIONAL ARACATUBA			
177000227 ALVES AZEVEDO S.A COMERCIO E INDUSTRIA R FORANGABA 2138	0,0	99,96%	128
2640000 PRODUTOS DE LATICINIOS MUNICÍPIO ARACATUBA UNIDADE REGIONAL ARACATUBA			
214001643 FRIAZU FRIGORIFICO ZUCCOLOTTO LTDA R ANHANGUERA 45	0,0	99,96%	129
2621000 PREPARACAO DE DEFUMADOS DE CARNE MUNICÍPIO BIRIGUI UNIDADE REGIONAL ARACATUBA			
170000212 COOPERATIVA AGRO PECUARIA DO BRASIL CENTRAL COBRAC AV ITALIA S/N	0,0	99,96%	130
2601000 BENEFICIAMENTO DE CEREAIS MUNICÍPIO ANDRADINA UNIDADE REGIONAL ARACATUBA			
521001605 TEIXEIRA SAMPAIO E CIA LTDA R ALAYDE FERRAZ DE ALMEIDA 230 1030000 OLARIA	0,0	99,97%	131
MUNICÍPIO PENAPOLIS UNIDADE REGIONAL ARACATUBA			
230000138 CEREALISTA ARIKAWA LTDA R AFONSO PENA 428	0,0	99,97%	132
2601000 BENEFICIAMENTO DE CAFE MUNICÍPIO BURITAMA UNIDADE REGIONAL ARACATUBA			
214004016 SUINOPRIGO ABATEDOURO DE SUINOS LTDA R SAO PAULO 1841	0,0	99,97%	133
2620000 ABATE DE SUINOS E BOVINOS MUNICÍPIO BIRIGUI UNIDADE REGIONAL ARACATUBA			
326000104 LATICINIOS TANIA IND E COM LTDA R JOAO MACHADO 606	0,0	99,97%	134
2640000 FAB DE PRODUTOS DE LATICINIOS MUNICÍPIO GUARACAI UNIDADE REGIONAL ARACATUBA			
749000157 REGIGANT RECUPERADORA DE PNEUS PARA LTDA AL MARANHÃO 590	0,0	99,98%	135
5399001 RECUPERADORA DE PNEUS MUNICÍPIO ILHA SOLTEIRA UNIDADE REGIONAL ARACATUBA			

Inventário de Fontes de Poluição do Ar - Curva ABC de Oxidos de Enxofre - Emissão Remanescente (Vano)

REGIONAL		PORCENTAGEM		
		REMANESCENTE RELATIVA	ACUMULADA	ORDEM
170000195	NESTLE INDUSTRIAL E COMERCIAL LTDA AV BARAO DO RIO BRANCO 2167	0,0	99,98%	136
2640000	RESFRIAMENTO DE LEITE MUNICÍPIO ANDRADINA			
230000246	LATICINIOS FLOR DA MATA LTDA R WENCESLAU BRAZ 661	0,0	99,98%	137
2640000	RESFRIAMENTO DE LEITE MUNICÍPIO BURITAMA			
177001164	COOPERATIVA AGROPECUARIA DO BRASIL CENTRAL - COBRAC R BRIG FARIA LIMA 501 ANT ROD ELIEZER	0,0	99,98%	138
2601000	SECADORA DE CEREAIS MUNICÍPIO ARACATUBA			
405000068	FRIGORIFICO JOSE BONIFACIO LTDA CHAC SAO JERONIMO S/N	0,0	99,99%	139
2621100	ABATE RESES EM MATADOURO MUNICÍPIO JOSE BONIFACIO			
713000015	CAFE BRASILEIRO INDUSTRIA COMERCIO E EXPORTACAO LTDA AV CEL ALFREDO DE OLIVEIRA 95	0,0	99,99%	140
2603004	TORREFACAO E MOAGEM DE CAFE MUNICÍPIO VERA CRUZ			
177001925	FRIGORIFICO ARACATUBA S.A ARACAFRIGO ROD ELIEZER MONTENEGRO MAGALHAES KM 48	0,0	99,99%	141
2620000	ABATE DE ANIMAIS MUNICÍPIO ARACATUBA			
211000020	DESTILARIA BENALCOOL S.A FAZENDA LAGO AZUL S/N	0,0	99,99%	142
2750000	DESTILACAO DE ALCOOL MUNICÍPIO BENTO DE ABREU			
177001291	CURTUME ARACATUBA LTDA R SEIS 2640	0,0	99,99%	143
1912992	CURTUME MUNICÍPIO ARACATUBA			
177004976	COOPERATIVA AGRO PECUARIA DO BRASIL CENTRAL - COBRAC R BRIG FARIA LIMA 501 PAVILHAO B	0,0	99,99%	144
2699990	EXTRACAO DE OLEO DE CAROCO DE ALGODAO MUNICÍPIO ARACATUBA			

Inventário de Fontes de Poluição do Ar - Curva ABC de Oxidos de Enxofre - Emissão Remanescente (t/ano)

REGIONAL		PORCENTAGEM		
		REMANESCENTE RELATIVA	ACUMULADA ORDEM	
273000020	INDEKCOL INDUSTRIA EXPORTACAO E COMERCIO LTDA AL ITALIA 34	0,0	99,99%	145
2601000	BENEFICIAMENTO DE CAFE MUNICÍPIO COROADOS			
	UNIDADE REGIONAL			ARACATUBA
438001408	INTERCOFFEE COM E IND LTDA ROD JOAO RIBEIRO DE BARROS KM 449	0,0	99,99%	146
2603000	TORREFACAO E MOAGEM DE CAFE MUNICÍPIO MARILIA			
	UNIDADE REGIONAL			MARILIA
522000072	COMERCIO DE CEREAIS PEREIRA BARRETO LTDA RUA DR BENEDITO JORGE COELHO 4968	0,0	99,99%	147
2699000	SECAGEM DE CEREAIS MUNICÍPIO PEREIRA BARRETO			
	UNIDADE REGIONAL			ARACATUBA
702000053	JANAINA INDUSTRIA E COMERCIO DE FARINHA LTDA R JOSE JACINTO DE SIQUEIRA 700	0,0	99,99%	148
2606000	FAB DE FARINHA DE MANDIOCA MUNICÍPIO UBIRAJARA			
	UNIDADE REGIONAL			MARILIA
702000068	COMERCIAL CACADOS DE PRODUTOS ALIMENTICIOS LTDA R JOSE JACINTO DE SIQUEIRA 800	0,0	100,00%	149
2606000	FAB DE FARINHA MANDIOCA MUNICÍPIO UBIRAJARA			
	UNIDADE REGIONAL			MARILIA
170000405	RAVAGNANI & CIA R PAES LEME S/N	0,0	100,00%	150
1910000	CURTUME MUNICÍPIO ANDRADINA			
	UNIDADE REGIONAL			ARACATUBA
698000020	ALGODOEIRA UNIVERSO LTDA AV BANDEIRANTES ESQ C/ R IRAJA S/N	0,0	100,00%	151
2609000	BENEFICIAMENTO DE ALGODAO MUNICÍPIO TUPI PAULISTA			
	UNIDADE REGIONAL			PRESIDENTE PRUDENTE
170000941	CAFE CATUMBI LTDA R PAES LEME 370	0,0	100,00%	152
2603004	BENEFICIAMENTO DE CAFE MUNICÍPIO ANDRADINA			
	UNIDADE REGIONAL			ARACATUBA
177000867	CAJUAY DO BRASIL INDUSTRIA E COMERCIO DE CAFE LTDA R JOAO CAZERTA 4200	0,0	100,00%	153
2603000	TORREFACAO E MOAGEM DE CAFE MUNICÍPIO ARACATUBA			
	UNIDADE REGIONAL			ARACATUBA

Inventário de Fontes de Poluição do Ar - Curva ABC de Óxidos de Enxofre - Emissão Remanescente (t/ano)

REGIONAL		PORCENTAGEM	
CADASTRO/RAZÃO SOCIAL/ENDEREÇO/ATIVIDADE INDUSTRIAL	REMANESCENTE RELATIVA	ACUMULADA	ORDEM
522000496 EURICO SECADORA DE CEREAIS LTDA R PERIMETRAL 4216	0,0	0,00%	100,00%
2601990 SECAGEM DE CEREAIS MUNICÍPIO PEREIRA BARRETO			
177000744 CAFE ROCEIRO LTDA R AMADOR BUENO 1780	0,0	0,00%	100,00%
2603000 TORREFAÇAO DE CAFE MUNICÍPIO ARACATUBA			
749000015 J TAVARES CAMARA SECADORA R SETE QUEDAS S/N	0,0	0,00%	100,00%
2699000 SECAGEM DE CEREAIS MUNICÍPIO ILHA SOLTEIRA			
214000523 ESTANGARI GRACIANO & CIA LTDA RUA EUCLIDES DA CUNHA 150	0,0	0,00%	100,00%
2603004 BENEFICIAMENTO DE CAFE MUNICÍPIO BIRIGUI			
170000956 CAFE PAES LEME LTDA R CEARA 902	0,0	0,00%	100,00%
2603004 BENEFICIAMENTO DE CAFE MUNICÍPIO ANDRADINA			
521000585 CAFE SUL AMERICANO LTDA AV CUNHA CINTRA 382	0,0	0,00%	100,00%
2603004 BENEFICIAMENTO DE CAFE MUNICÍPIO PENAPOLIS			
521000208 CAFE JANFER LTDA R 15 DE NOVEMBRO 526	0,0	0,00%	100,00%
2603000 TORREFAÇAO DE CAFE MUNICÍPIO PENAPOLIS			
2140004360 ZUCCOLOTTO IRMAOS LTDA R NILO PECANHA 397	0,0	0,00%	100,00%
2603000 TORREFAÇAO DE CAFE MUNICÍPIO BIRIGUI			
214000463 CAFE BIRIGUI LTDA R SEM DENOMINACAO OFICIAL 132	0,0	0,00%	100,00%
2603004 TORREFAÇAO E MOAGEM DE CAFE MUNICÍPIO BIRIGUI			



Inventário de Fontes de Poluição do Ar - Curva ABC de Óxidos de Enxofre - Emissão Remanescente (t/ano)

REGIONAL		PORCENTAGEM	
CADASTRO/RAZÃO SOCIAL/ENDEREÇO/ATIVIDADE INDUSTRIAL	REMANESCENTE RELATIVA	ACUMULADA	ORDEM
449000284 ADERLINDA ANGELICA ALVES R JOAO DOMINGUES DE SOUZA 227	0,0	0,00%	163
2603004 BENEFICIAMENTO DE CAFE MUNICÍPIO MIRANDOPOLIS			
189000270 COOPERATIVA AGRICOLA MISTA DA COLONIA PIORANDENSE LTDA R MAL RONDON 111	0,0	0,00%	164
5512000 ARMAZENAMENTO DE SOJA E TRIGO MUNICÍPIO ASSIS			
189000424 FRIGORIFICO CABRAL LTDA AV MARACAI S/N	0,0	0,00%	165
2620000 ABATE DE BOVINOS MUNICÍPIO ASSIS			
189001075 COOPERATIVA AGROPECUARIA DE PEDRINHAS PAULISTA LTDA ROD RAPOSO TAVARES KM 445	0,0	0,00%	166
7010001 LIMPEZA SECAGEM E ARMAZENAMENTO DE CEREAIS (SOJA E TRIGO) MUNICÍPIO ASSIS			
189001200 ALMEIDA E FILHO TERRAPLENAGEM LTDA ROD RAPOSO TAVARES KM 442	0,0	0,00%	167
2015994 FABRICACAO DE CONCRETO ASFALTICO MUNICÍPIO ASSIS			
177003225 YOLAT INDUSTRIA E COMERCIO DE LATICINIOS LTDA R PARAGUAI 70	0,0	0,00%	168
2640000 FAB DE PRODUTOS DE LATICINIOS MUNICÍPIO ARACATUBA			
214000072 SANLUP - MANUFATURA DE ROUPAS LTDA RUA DOS FUNDADORES 51	0,0	0,00%	169
2510000 CONFECCAO DE ROUPAS MUNICÍPIO BIRIGUI			
315000458 TORREFACAO E MOAGEM DE CAFE SAO JOAO LTDA R PADRE PAULO TOLEDO LEITE 420	0,0	0,00%	170
2603004 TORREFACAO E MOAGEM DE CAFE MUNICÍPIO GARÇA			
293000123 FIACAO E TORCAO SOSEDA S/A R 7 DE SETEMBRO 718 /766	0,0	0,00%	171
2499000 FIACAO E TORCAO DE SEDA NATURAL MUNICÍPIO DUARTINA			

Inventário de Fontes de Poluição do Ar - Curva ABC de Óxidos de Enxofre - Emissão Remanescente (t/ano)

REGIONAL	CADASTRO/RAZÃO SOCIAL/ENDEREÇO/ATIVIDADE INDUSTRIAL	REMANESCENTE	PORCENTAGEM		ORDEM
			RELATIVA	ACUMULADA	
	170000316 SADIA OESTE S/A INDUSTRIA E COMERCIO BAIRRO SAO FRANCISCO S/N 2621207 ABATE DE ANIMAIS E PREPARACAO DE CARNES MUNICÍPIO ANDRADINA UNIDADE REGIONAL ARACATUBA	0,0	0,00%	100,00%	172
	177001930 SADIA OESTE S/A INDUSTRIA E COMERCIO AV BAGUACU 1939 2620000 ABATE DE ANIMAIS MUNICÍPIO ARACATUBA UNIDADE REGIONAL ARACATUBA	0,0	0,00%	100,00%	173
	177002608 INDUSTRIA TANICAS CARAZZA LTDA R COM ETTORE CARAZZA 300 2040000 EXTRACAO DE ACIDO TANICO MUNICÍPIO ARACATUBA UNIDADE REGIONAL ARACATUBA	0,0	0,00%	100,00%	174
	207000053 COOPERATIVA AGRICOLA DE COTIA - COOPERATIVA CENTRAL R 10 DE NOVEMBRO S/N 2620000 ABATE DE AVES MUNICÍPIO BASTOS UNIDADE REGIONAL MARILIA	0,0	0,00%	100,00%	175
	438000532 COMPANHIA ANTARTICA PAULISTA - IBBC AV CASTRO ALVES 61 2730000 FAB DE CERVEJAS MUNICÍPIO MARILIA UNIDADE REGIONAL MARILIA	0,0	0,00%	100,00%	176
	436000087 MEYER AGROINDUSTRIAL LTDA ROD RAFOSO TAVARES KM 462,5 2721104 FABRICACAO DE AGUARDENTE MUNICÍPIO MARACAI UNIDADE REGIONAL MARILIA	0,0	0,00%	100,00%	177
	405000015 CARGILL AGRICOLA S/A AV BRAULIO BASILIO MAIA S/N 2621207 ABATE DE BOVINO MUNICÍPIO JOSE BONIFACIO UNIDADE REGIONAL ARACATUBA	0,0	0,00%	100,00%	178
	560000208 J MALUCELLI - CONSTRUTORA DE OBRAS LTDA ACESSO PRES BERNARDES SP 270 KM 3,0 2015994 FABRICACAO DE CONCRETO ASFALTICO MUNICÍPIO PRESIDENTE BERNARDES UNIDADE REGIONAL PRESIDENTE PRUDENTE	0,0	0,00%	100,00%	179
	495001111 SANBRA SOCIEDADE ALGODOEIRA DO NORDESTE BRASILEIRO S.A. R CARDOSO RIBEIRO 810 2691000 CAROCO DE ALGODAO MUNICÍPIO OURINHOS UNIDADE REGIONAL MARILIA	0,0	0,00%	100,00%	180

Inventário de Fontes de Poluição do Ar - Curva ABC de Óxidos de Enxofre - Emissão Remanescente (t/ano)

REGIONAL

CADASTRO/RAZÃO SOCIAL/ENDEREÇO/ATIVIDADE INDUSTRIAL		REMANESCENTE RELATIVA	ACUMULADA	ORDERM
		0,0	0,00%	100,00%
		0,0	0,00%	100,00%
562000890	SWIFT ARMOUR S.A INDUSTRIA COMERCIO AV SALIM FARAH MALUF 17			181
2620006	ABATE DE ANIMAIS			
MUNICÍPIO	PRESIDENTE PRUDENTE			
548000119	INDUSTRIA DE OLEOS VIVI LTDA R RODOLFO LARA CAMPOS S/N	0,0	0,00%	100,00%
2691000	FAB DE OLEO VEGETAL			
MUNICÍPIO	POMPEIA			
495000320	COOPERATIVA REGIONAL AGRARIA DE CAFEICULTORES NORTE PARANA - COFENOR R CARDOSO RIBEIRO 861	0,0	0,00%	100,00%
2601000	PRE-LIMPEZA E SECAGEM DE CEREAIS			
MUNICÍPIO	OURINHOS			
562000439	CICA S/A	0,0	0,00%	100,00%
ROD	COMENDADOR ALBERTO BONFIGLIOLI KM 08			
2610000	FAB DE PROD ALIMENTICIOS EM CONSERVAS			
MUNICÍPIO	PRESIDENTE PRUDENTE			
563000759	CONSTRUTORA SANCHES TRIPOLONI LTDA SP 270 KM 622 + 800 MTS	0,0	0,00%	100,00%
2015994	FABRICACAO DE CONCRETO ASFALTICO			
MUNICÍPIO	PRESIDENTE VENCESLAU			
612000994	EQUIPAV S/A PAVIMENTACAO ENGENHARIA E COMERCIO RODOVIA SP 225 KM 317	0,0	0,00%	100,00%
3220001	USINAGEM DE CONCRETO ASFALTICO P/ PAVIMENTACAO			
MUNICÍPIO	SANTA CRUZ DO RIO PARDO			

Total de SOX - Regional BACIA DO RIO PARANA

781,5 t/ano

Data Aquis.:	24/04/01
Indic.:	
Livraria:	
Pieço:	R\$
Data Tomba:	24/04/01

