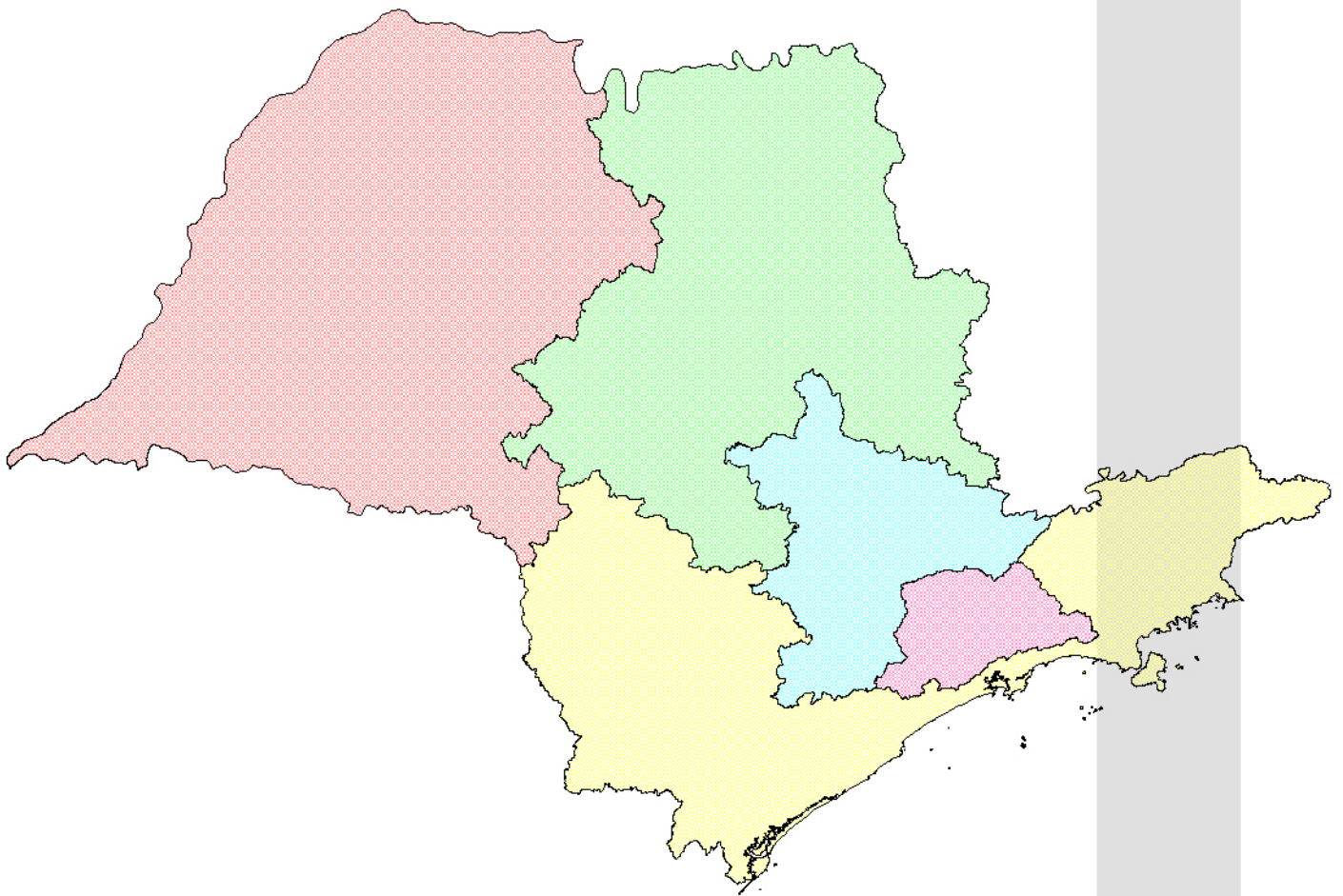


RELATÓRIO MENSAL DE ATIVIDADES



Ficha Técnica

DIRETORIA DE CONTROLE E LICENCIAMENTO AMBIENTAL

Tecnólogo Geraldo do Amaral Filho
Diretor

Coordenação:

Eng. Mauro Kazuo Sato
Eng. Marilda de Souza Soares
Eng. Rosana Kazuko Tomita

Equipe Técnica:

Fís. Julia Yuriko Saito
Adm. Luciana Martins Fedeli Britzki
Téc. Maria Lúcia Tomazoli
Mat. Sonia Regina Pita Baccarelli

Fornecimento de Dados:

SIPOL - Sistema de Fontes de Poluição
SIGAM - Sistema Integrado de Gestão Ambiental
CA – Departamento de Áreas Contaminadas
CTN – Divisão de Apoio e Gestão de Recursos Naturais
CTF – Divisão de Apoio e Controle de Fontes de Poluição
CTAS – Setor de Apoio ao Parcelamento do Solo
CTAR – Setor de Recursos Administrativos
CEEQ - Setor de Atendimento a Emergências

Agência Ambiental do ABC I
Agência Ambiental de Americana
Agência Ambiental de Araraquara
Agência Ambiental de Atibaia
Agência Ambiental de Barretos
Agência Ambiental de Botucatu
Agência Ambiental de Capão Bonito
Agência Ambiental de Dracena
Agência Ambiental de Franca
Agência Ambiental de Itapetininga
Agência Ambiental de Jaboticabal
Agência Ambiental de Jundiá
Agência Ambiental de Marília
Agência Ambiental de Mogi Guaçu
Agência Ambiental de Paulínia
Agência Ambiental de Piracicaba
Agência Ambiental de Registro
Agência Ambiental de São Carlos
Agência Ambiental de São José dos Campos
Agência Ambiental de Santana
Agência Ambiental de Santos
Agência Ambiental de Sorocaba
Agência Ambiental de Taubaté

Agência Ambiental do ABC II
Agência Ambiental de Araçatuba
Agência Ambiental de Assis
Agência Ambiental de Avaré
Agência Ambiental de Bauru
Agência Ambiental de Campinas
Agência Ambiental de Cubatão
Agência Ambiental de Embu das Artes
Agência Ambiental de Guarulhos
Agência Ambiental de Itu
Agência Ambiental de Jales
Agência Ambiental de Limeira
Agência Ambiental de Mogi das Cruzes
Agência Ambiental de Osasco
Agência Ambiental de Pinheiros
Agência Ambiental de Presidente Prudente
Agência Ambiental de Ribeirão Preto
Agência Ambiental de São João da Boa Vista
Agência Ambiental de São José do Rio Preto
Agência Ambiental de Santo Amaro
Agência Ambiental de São Sebastião
Agência Ambiental do Tatuapé
Agência Ambiental de Votuporanga

Distribuição: CETESB – Companhia Ambiental do Estado de São Paulo
Av. Prof. Frederico Hermann Jr., 345 – Alto de Pinheiros
Tel.: 3133 3000 – CEP 05459-900 – São Paulo – SP

Impressão

CETESB - Companhia Ambiental do Estado de São Paulo

SUMÁRIO

1. INTRODUÇÃO	11
2. INSPEÇÕES	11
2.1. Evolução Anual de Inspeções e Licenças	11
2.2. Inspeções por Complexidade	13
2.3. Fumaça Preta	14
3. LICENÇAS	15
3.1. Evolução Anual e Mensal de Licenças	15
3.2. SILIS	17
3.3. Estoque de Solicitações de Licenças, Pedidos e Concessões	18
3.4. Declaração de Atividade Isenta de Licenciamento – DAIL	20
4. QUANTITATIVOS DE DOCUMENTOS, CATEGORIAS E PROCESSOS RELACIONADOS A RECURSOS NATURAIS	21
5. GRAPROHAB	26
6. QUANTITATIVOS DE DOCUMENTOS, ATIDADES E ATENDIMENTOS EM ÁREAS DE PROTEÇÃO DOS MANANCIASIS	27
7. ATENDIMENTO A MINISTÉRIO PÚBLICO, PODER JUDICIÁRIO, DELEGACIA DE POLÍCIA E OUTROS	29
8. INFRAÇÕES E RECURSOS	30
9. RESÍDUOS	31
9.1. Condições da Disposição de Resíduos Domiciliares no Estado	32
10. ÁGUA E EFLUENTE	35
11. POSTOS DE COMBUSTÍVEIS	37
12. ATENDIMENTO A EMERGÊNCIAS QUÍMICAS	38
12.1. Registro de Reclamação da População	41
13. ÁREAS DE APOIO	42
ANEXOS	43

ANEXOS

- Anexo A-1 – Inspeções: quantidade por Departamento, Agência e média por agente credenciado - Jan/2017
- Anexo A-2 – Inspeções: quantidade por Departamento, Agência e média por agente credenciado –2017
- Anexo A-3 – Inspeções por Complexidade - Agência Ambiental
- Anexo A-4 – Fiscalização de Densidade Colorimétrica de Fumaça Preta Emitida por Veículos Diesel no Estado de São Paulo - 2017
- Anexo A-5 – Documentos Solicitados e Concedidos por Agências
- Anexo A-6 – Documentos Solicitados e Concedidos por Departamento
- Anexo A-7 – Documentos Solicitados e Concedidos da Diretoria
- Anexo A-8 – Quantitativo de Documentos Emitidos, Categorias e Processos abertos no SIGAM em 2017 - Recursos Naturais
- Anexo A-9 – Quantitativo de Autorizações por Tipo e Características por Agência
- Anexo A-10 – Graprohab - Área Verde
- Anexo A-11 – Ministério Público, Poder Judiciário, Delegacia de Polícia e Outros – Janeiro/2017
- Anexo A-12 – Ministério Público, Poder Judiciário, Delegacia de Polícia e Outros - 2017
- Anexo A-13 – Ministério Público, Poder Judiciário, Delegacia de Polícia e Outros - Ano e Técnico
- Anexo A-14 – Ministério Público, Poder Judiciário, Delegacia de Polícia e Outros - Portal SIGAM – Jan/2017
- Anexo A-15 – Infrações: quantidade por Departamento e Agência – Janeiro/2017
- Anexo A-16 – Infrações: quantidade por Departamento e Agência - 2017
- Anexo A-17 – Recursos: quantidade por Departamento e Agência - Janeiro/2017
- Anexo A-18 – Recursos: quantidade por Departamento e Agência - 2017
- Anexo A-19 – Reclamações e Fontes Reclamadas - Janeiro/2017
- Anexo A-20 – Reclamações e Fontes Reclamadas - 2017

FIGURAS

- Figura 9.1 – Índice de Qualidade de Aterro de Resíduos no Estado de São Paulo
- Figura 12.1 – Distribuição geográfica das emergências atendidas pela CETESB - Janeiro/2017

GRÁFICOS

- Gráfico 2.1 – Evolução Anual da Média Mensal de Inspeções por Agente Credenciado
- Gráfico 2.2 – Evolução Mensal de Inspeções por Agente Credenciado
- Gráfico 2.3 – Inspeções por Complexidade - Total da Diretoria
- Gráfico 2.4 – Inspeções por Complexidade - Departamento de Gestão Ambiental I - Janeiro/2017
- Gráfico 2.5 – Inspeções por Complexidade - Departamento de Gestão Ambiental II - Janeiro/2017
- Gráfico 2.6 – Inspeções por Complexidade - Departamento de Gestão Ambiental III - Janeiro/2017
- Gráfico 2.7 – Inspeções por Complexidade - Departamento de Gestão Ambiental IV - Janeiro/2017
- Gráfico 2.8 – Inspeções por Complexidade - Departamento de Gestão Ambiental V - Janeiro/2017
- Gráfico 2.9 – Evolução Anual da Média Mensal de Constatações da Fiscalização de Densidade Colorimétrica de Fumaça Preta Emitida por Veículos Diesel no Estado de São Paulo por Agente Credenciado
- Gráfico 3.1 – Evolução Anual da Média Mensal de Licenças Emitidas por Agente Credenciado
- Gráfico 3.2 – Evolução Mensal de Licenças Emitidas por Agente Credenciado
- Gráfico 3.3 – Licenças concedidas pelo SILIS
- Gráfico 3.4 – Evolução Mensal de Licenças Concedidas pelo SILIS
- Gráfico 3.5 – Comparativo de Pedidos e Concessões - Departamento de Gestão Ambiental I
- Gráfico 3.6 – Comparativo de Pedidos e Concessões - Departamento de Gestão Ambiental II
- Gráfico 3.7 – Comparativo de Pedidos e Concessões - Departamento de Gestão Ambiental III
- Gráfico 3.8 – Comparativo de Pedidos e Concessões - Departamento de Gestão Ambiental IV
- Gráfico 3.9 – Comparativo de Pedidos e Concessões - Departamento de Gestão Ambiental V
- Gráfico 3.10 – DAIL - Evolução Mensal
- Gráfico 7.1 – Atendimentos ao Ministério Público - Evolução da Média Mensal
- Gráfico 12.1 – Distribuição mensal das emergências químicas
- Gráfico 12.2 – Distribuição das emergências químicas atendidas por Agência Ambiental - Janeiro/2017
- Gráfico 12.3 – Distribuição das emergências químicas classificadas por atividade geradora

QUADROS

- Quadro 2.1 – Evolução do Número de Inspeções por ano
- Quadro 2.2 – Evolução do Número de Inspeções por mês
- Quadro 2.3 – Evolução do Número de Constatações da Fiscalização de Densidade Colorimétrica de Fumaça Preta Emitida por Veículos Diesel no Estado de São Paulo por ano
- Quadro 3.1 – Evolução do Número de Licenças Emitidas por ano
- Quadro 3.2 – Evolução do Número de Licenças Emitidas por mês
- Quadro 3.3 – Estoque de Solicitações de Licenças, Pedidos e Concessões
- Quadro 4.1 – Quantitativo de Documentos Emitidos, Categorias e Processos abertos no SIGAM - Aspectos Florestais – Resumo da Diretoria
- Quadro 4.2 – Quantitativo de Autorizações por tipo e Características – Resumo da Diretoria
- Quadro 4.3 – Autorizações - Solicitações e Atendimentos
- Quadro 4.4 – Termo de Compromisso de Recuperação Ambiental – TCRA firmados com mais de 5.000 mudas
- Quadro 4.5 – Evolução do Número de Licenças Emitidas e Autorizações
- Quadro 5.1 – Graprohab – Área Verde
- Quadro 6.1 – Quantitativo de documentos emitidos para Áreas de Proteção dos Mananciais
- Quadro 6.2 – APRM-B – Área Vegetada (m²)
- Quadro 6.3 – Programa de Recuperação de Interesse Social - PRIS
- Quadro 7.1 – Atendimentos ao Ministério Público, Poder Judiciário, Delegacia de Polícia e Outros – 2017
- Quadro 8.1 – Quantidade de Infrações da Diretoria
- Quadro 8.2 – Quantidade de Recursos da Diretoria
- Quadro 9.1 – Inspeções Realizadas em Aterros – jan a dez/2017
- Quadro 9.2 – Atividades Realizadas no PAE – Lixo Mínimo
- Quadro 9.3 – Evolução do enquadramento do IQR
- Quadro 9.4 – Municípios com IQR Inadequado
- Quadro 10.1 – Inspeções Realizadas em ETE/ETA
- Quadro 10.2 – Atividades realizadas no PAE – Esgoto Tratado
- Quadro 11.1 – Ações de Controle em Postos de Combustíveis
- Quadro 12.1 – Quantitativo de emergências químicas atendidas
- Quadro 12.2 – Quantitativo de emergências químicas por atividade geradora
- Quadro 12.3 – Registros de Reclamação da População
- Quadro 13.1 – Áreas de Apoio

SÍNTESE DAS ATIVIDADES DA DIRETORIA DE CONTROLE E LICENCIAMENTO AMBIENTAL - 2017

		jan	fev	mar	abr	mai	jun	jul	ago	set	out	nov	dez	Total	
Ações de Licenciamento	Licenças, exceto SILIS	1.470												1.470	
	SILIS	143												143	
	Certificados Graprohab	50												50	
	Autorizações	243												243	
	Alvarás	43												43	
	CDLI	59												59	
	CADRI	656												656	
	TCRA	152												152	
	Parecer Técnico	196													196
	Parecer Desfavoravel	120													120
	Termo de Indeferimento	57													57
	Total	3.189													3.189
Ações de Controle	Inspeções (*)	3.357												3.357	
	Fumaça Preta	Constatações	386												386
		Multas	347												347
	Infrações	928												928	
	Emergências Químicas	31												31	
	Interdição	2												2	
	Total	5.051												5.051	
Áreas de Apoio	CA (**)	144												144	
	CT (***)	1.553												1.553	
	Total	1.697												1.697	
Outras Ações	MP	473												473	
	PJ/DP/Outros	1.186												1.186	
	Reclamações Registradas	720												720	
	Total	2.379												2.379	

SILIS - Sistema de Licenciamento Simplificado
 CDLI - Certificado de Dispensa de Licença de Instalação
 CADRI - Certificado de Movimentação de Resíduos de Interesse Ambiental
 TCRA - Termo de Compromisso de Recuperação Ambiental

MP - Atendimento a Demanda do Ministério Público
 PJ - Atendimento a Demanda do Poder Judiciário
 DP - Atendimento a Demanda da Delegacia de Polícia
 CA - Departamento de Áreas Contaminadas

CT - Departamento de Apoio Técnico
 (*) Inspeções cadastradas no SIPOL
 (**) Processos
 (***) Processos e recursos de multas (fontes fixas e móveis)

1 – INTRODUÇÃO

O presente relatório apresenta o resumo das atividades desenvolvidas pela Diretoria de Controle e Licenciamento Ambiental. As informações são extraídas do SIPOL - Sistema de Fontes de Poluição, do SIGAM - Sistema Integrado de Gestão Ambiental, do Sistema de Atendimento a Emergências Químicas e de outros bancos de dados preenchidos pelas Agências Ambientais e outras unidades subordinadas a esta Diretoria.

2 – INSPEÇÕES

2.1 – Evolução Anual e Mensal de Inspeções

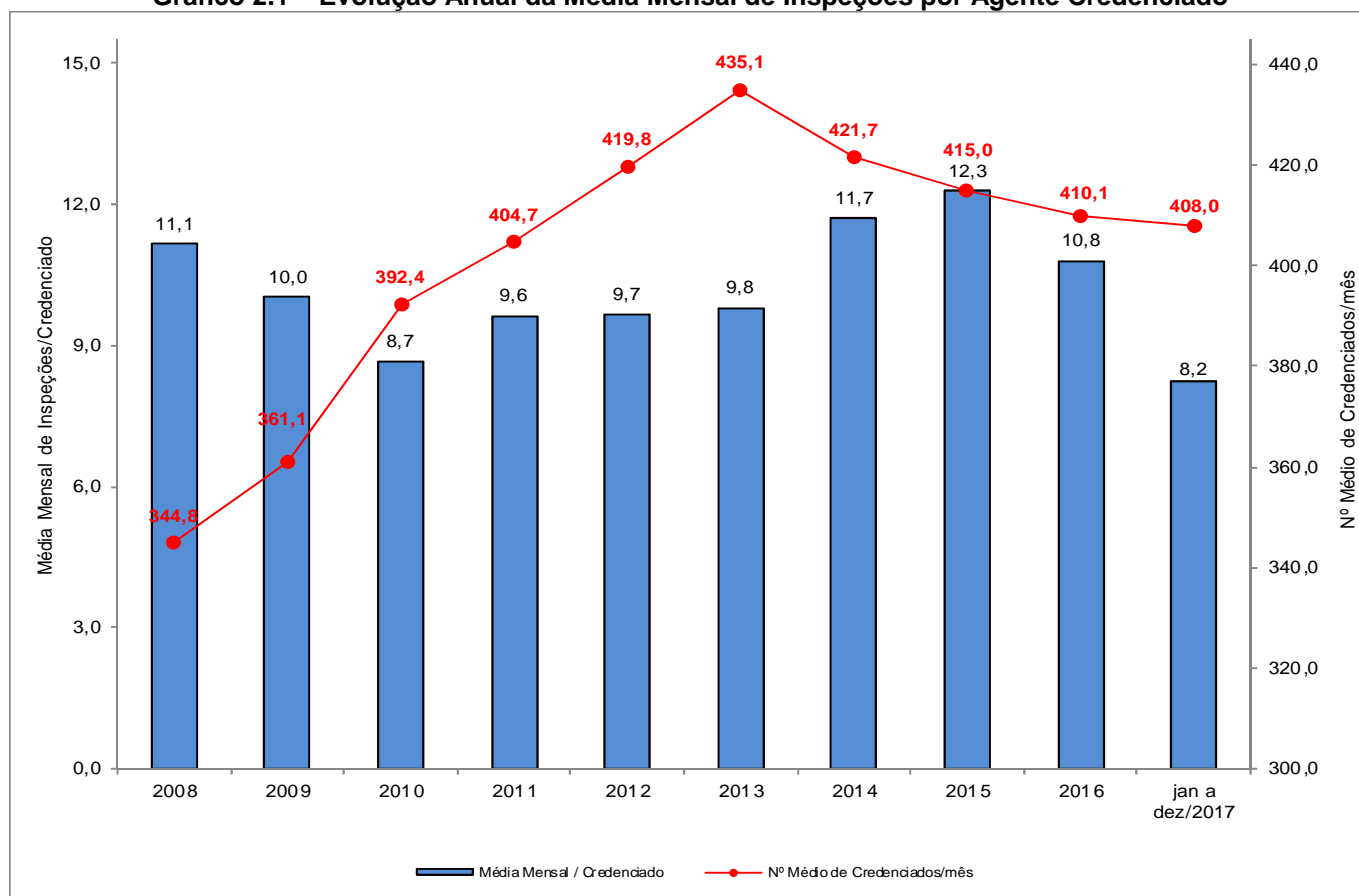
O Quadro 2.1 mostra a evolução do número de inspeções realizadas por ano. A média mensal de inspeções por agente credenciado pode ser também visualizada no Gráfico 2.1. O detalhamento por Agência Ambiental é apresentado no Anexo A-1.

No período de março/2014 a 18/10/2015, vistoria e relatório de inspeção foram cadastrados também no SIGAM.

Quadro 2.1 – Evolução do Número de Inspeções por ano

Inspeções										
	2008	2009	2010	2011	2012	2013	2014	2015	2016	jan a dez/2017
Total de Inspeções	46.122	43.422	40.753	46.737	48.656	50.912	59.055	61.133	53.146	3.357
Média Mensal de Inspeções	3.844	3.619	3.396	3.895	4.055	4.243	4.921	5.094	4.429	3.357
Inspeções / Credenciado	133,8	120,2	103,8	115,5	115,9	117,0	140,1	147,3	129,6	8,2
Média Mensal / Credenciado	11,1	10,0	8,7	9,6	9,7	9,8	11,7	12,3	10,8	8,2

Gráfico 2.1 – Evolução Anual da Média Mensal de Inspeções por Agente Credenciado



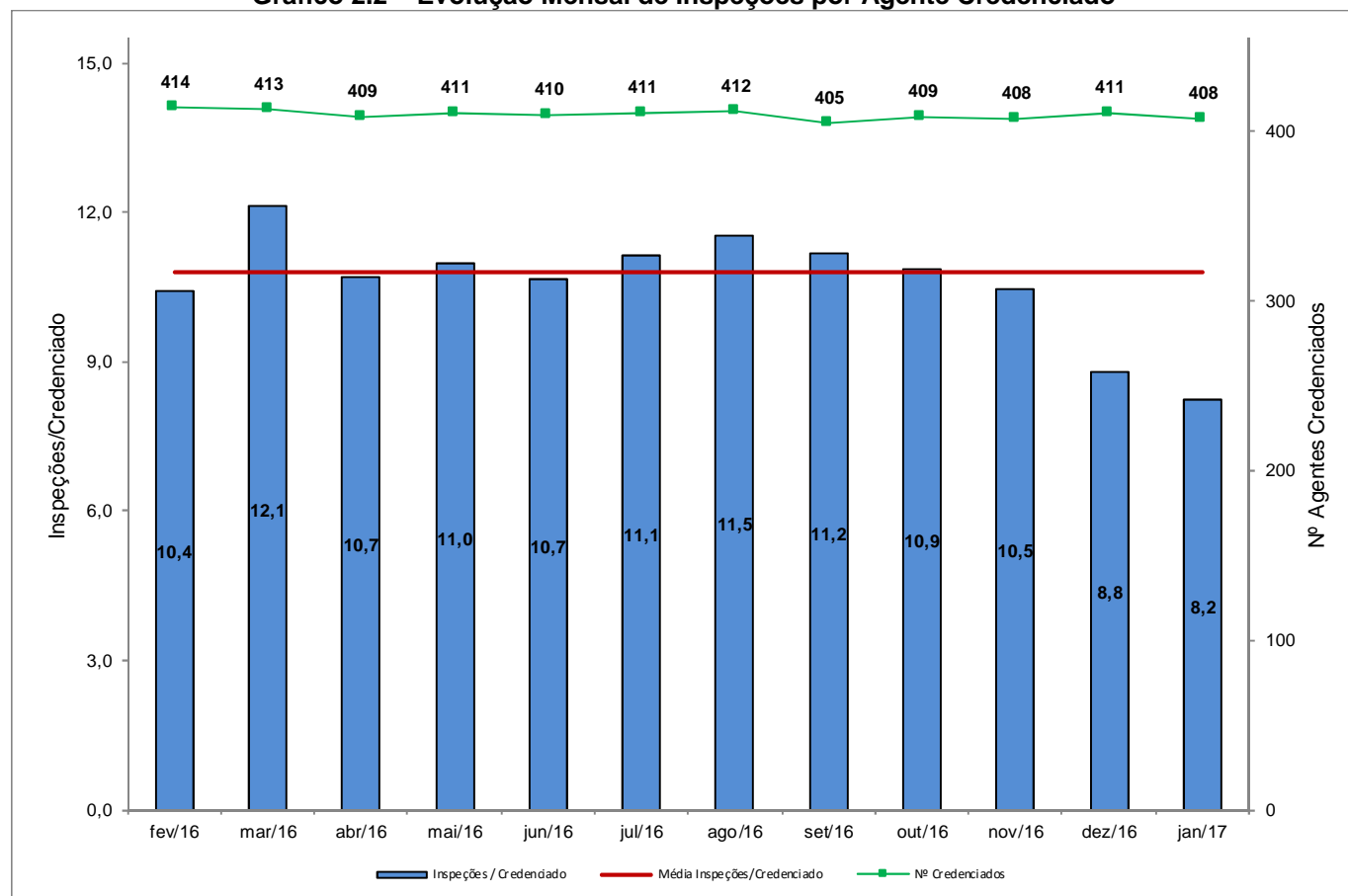
A evolução mensal de inspeções nos últimos doze meses está apresentada no Quadro 2.2 e no Gráfico 2.2. O Anexo A-2 mostra as informações por Agência Ambiental.

Quadro 2.2 – Evolução do Número de Inspeções por mês

Mês	Total de Inspeções (*)	Inspeções / Credenciado
jan/16	4.371	10,7
fev/16	4.323	10,4
mar/16	5.005	12,1
abr/16	4.381	10,7
mai/16	4.509	11,0
jun/16	4.370	10,7
jul/16	4.573	11,1
ago/16	4.757	11,5
set/16	4.523	11,2
out/16	4.445	10,9
nov/16	4.272	10,5
dez/16	3.617	8,8
jan/17	3.357	8,2
Média Inspeções/Credenciado (jan/16 a dez/16)		10,8

(*) Esse dado está sujeito a alteração no Relatório do próximo mês

Gráfico 2.2 – Evolução Mensal de Inspeções por Agente Credenciado



Obs.: os dados de nº de agentes credenciados foram fornecidos pelo AR – Departamento de Gestão de Recursos Humanos. Para o relatório foram considerados apenas os agentes credenciados que realizam ou podem realizar inspeção, não incluindo gerentes e supervisores técnicos (desde agosto/2014) de Agência Ambiental.

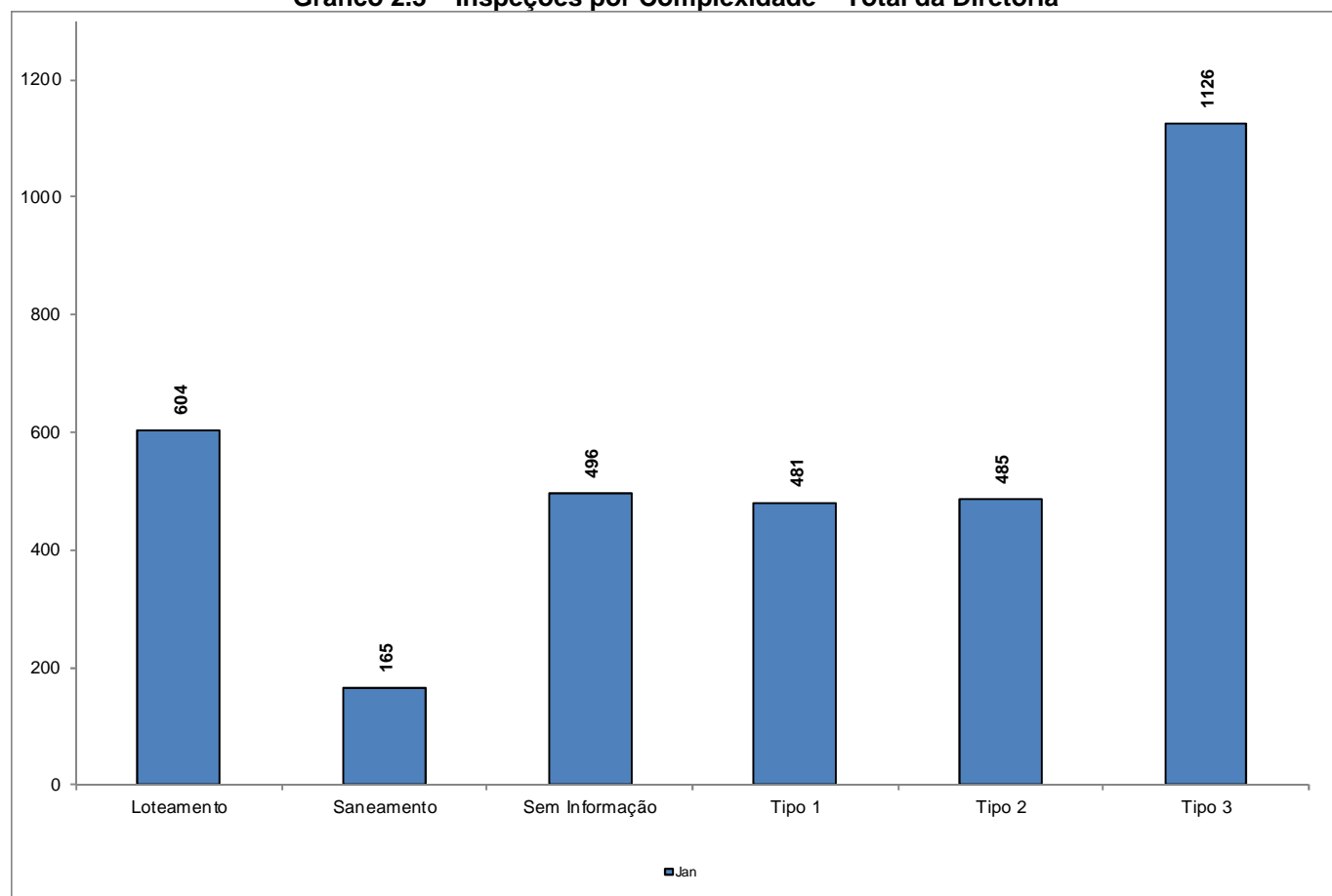
2.2 – Inspeções por complexidade

O gráfico 2.3 apresenta as inspeções por **w** (fator de complexidade da listagem do Anexo 5 do Decreto nº 8.468/76 e alterações) e pelas atividades: loteamento e saneamento que engloba aterros, estações de tratamento de esgoto e estações de tratamento de águas (ETE/ETA). O **w** foi classificado nos seguintes tipos:

Tipo	Valores de w
1	4 - 4,5 e 5
2	2,5 - 3 e 3,5
3	1 - 1,5 e 2

O item “sem informação” são os empreendimentos que não possuem **w** no seu cadastro ou não estão incluídos nas atividades mencionadas anteriormente.

Gráfico 2.3 – Inspeções por Complexidade – Total da Diretoria



O Anexo A-3 ilustra gráficos detalhados por Agência Ambiental.

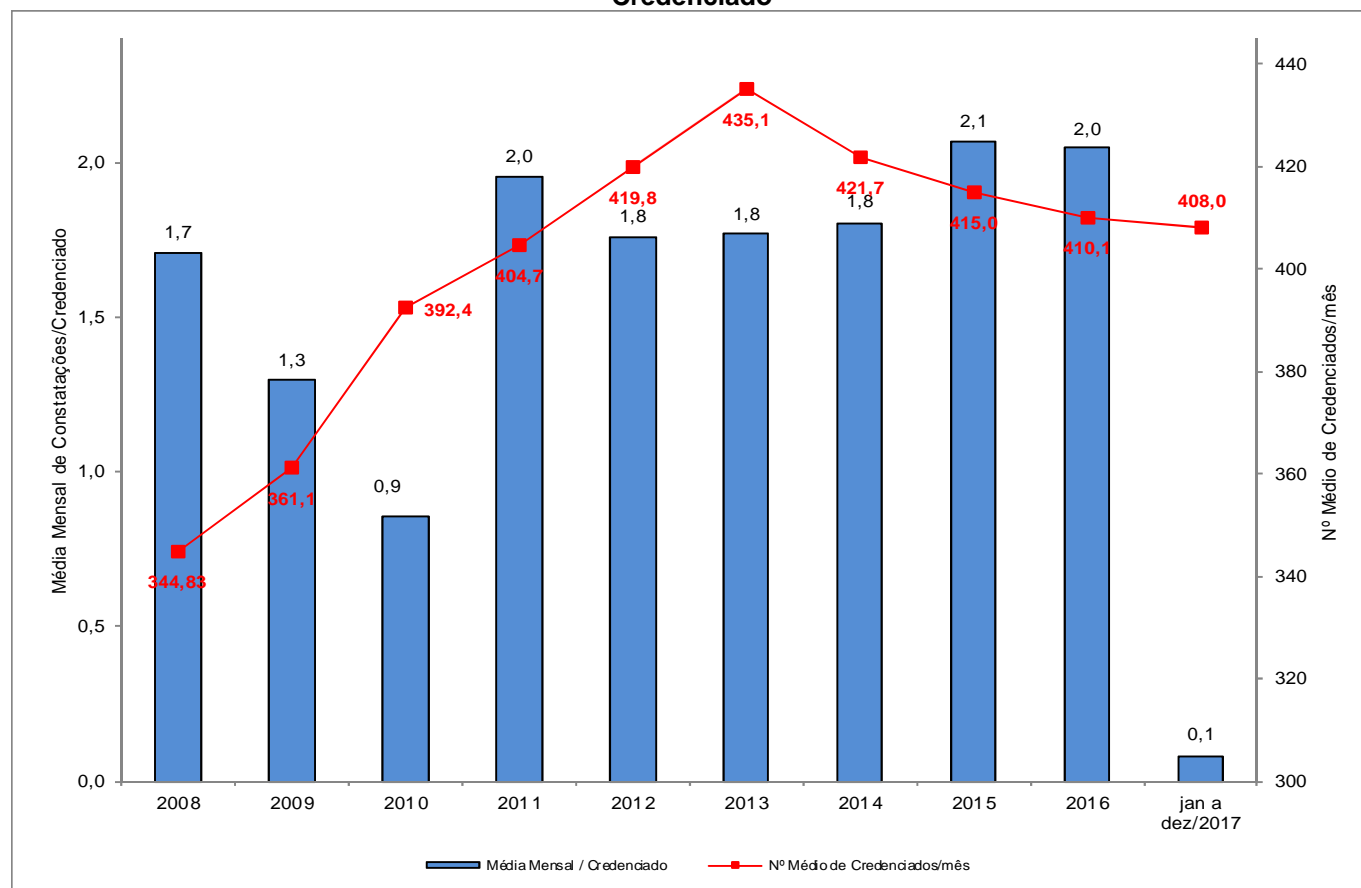
2.3 Fumaça Preta

O Quadro 2.3 mostra a evolução do número de constatações da fiscalização de densidade colorimétrica de fumaça preta emitida por veículos diesel no Estado de São Paulo por ano. A média mensal de constatações por agente credenciado pode ser também vista no Gráfico 2.9. O detalhamento por Agência Ambiental é apresentado no Anexo A-4.

Quadro 2.3 – Evolução do Número de Constatações da Fiscalização de Densidade Colorimétrica de Fumaça Preta Emitida por Veículos Diesel no Estado de São Paulo por ano

Constatações										
	2008	2009	2010	2011	2012	2013	2014	2015	2016	jan a dez/2017
Total	7.075	5.611	4.018	9.495	8.865	9.222	8.942	10.297	10.084	386
Média Mensal	590	468	335	791	739	769	745	858	840	32
Constatações / Credenciado	20,5	15,5	10,2	23,5	21,1	21,2	21,2	24,8	24,6	0,9
Média Mensal / Credenciado	1,7	1,3	0,9	2,0	1,8	1,8	1,8	2,1	2,0	0,1

Gráfico 2.9 – Evolução Anual da Média Mensal de Constatações da Fiscalização de Densidade Colorimétrica de Fumaça Preta Emitida por Veículos Diesel no Estado de São Paulo por Agente Credenciado



3 – LICENÇAS

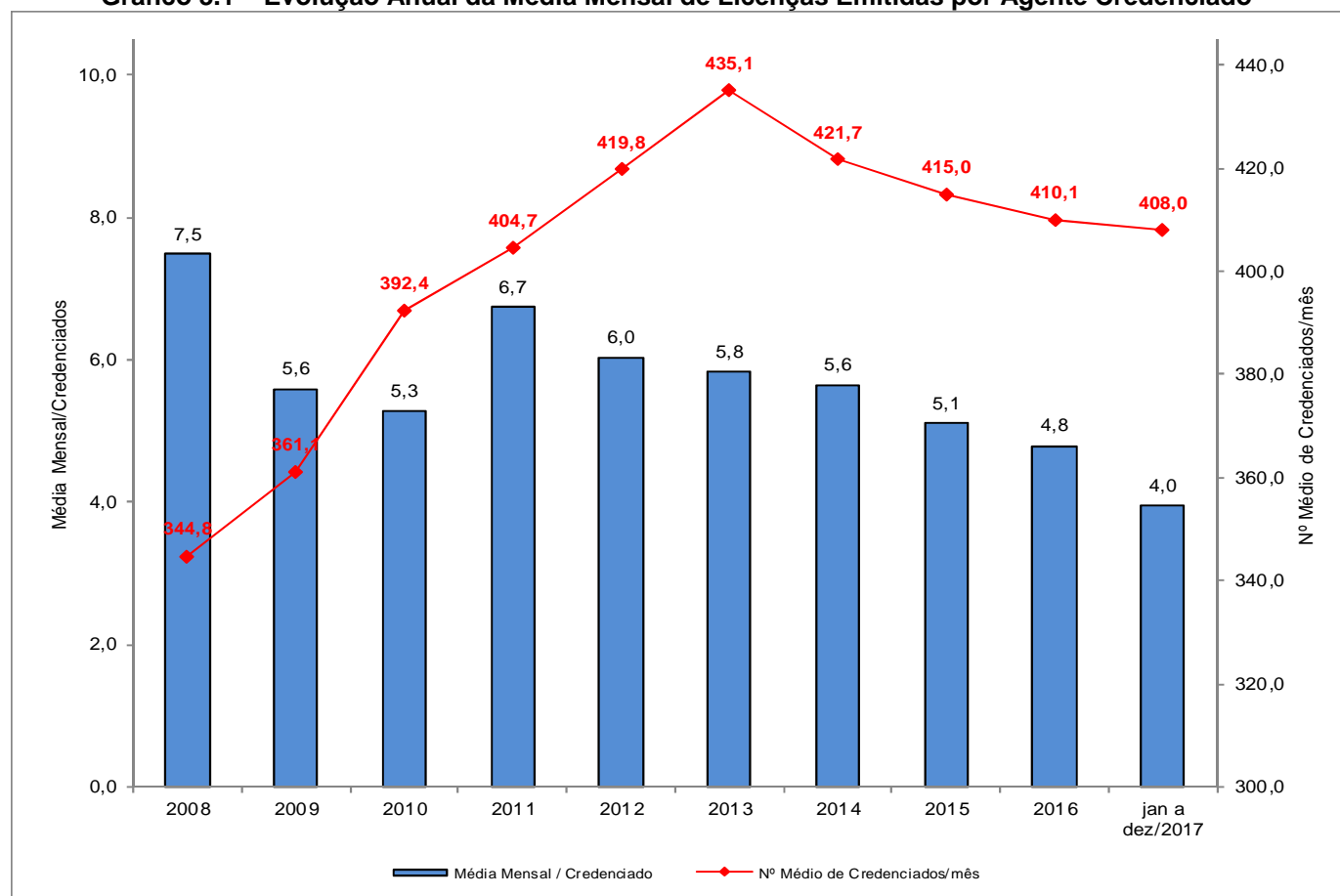
3.1 – Evolução Anual e Mensal de Licenças

O Quadro 3.1 apresenta a evolução de licenças emitidas (Instalação, Operação, Operação Renovação, Instalação Desmembramento, Instalação Loteamento, Operação Desmembramento, Operação Loteamento, Operação Precária, Prévia, Prévia Desmembramento, Prévia Loteamento, Licença Prévia concomitante com Licença de Instalação, SILIS: Licenças Prévia, Instalação e Operação e Licença Operação Simplificada) por ano. A média por agente credenciado pode também ser visualizada no Gráfico 3.1.

Quadro 3.1 – Evolução do Número de Licenças por ano

Licenças Emitidas	Ano									
	2008	2009	2010	2011	2012	2013	2014	2015	2016	jan a dez/2017
Total de Licenças	30.945	24.226	24.883	32.718	30.423	30.448	28.565	25.274	23.580	1.613
Média Mensal	2.579	2.019	2.074	2.727	2.535	2.537	2.380	2.106	1.965	1.613
Licenças / Credenciado	89,7	67,1	63,4	80,9	72,5	70,0	67,7	60,9	57,5	4,0
Média Mensal / Credenciado	7,5	5,6	5,3	6,7	6,0	5,8	5,6	5,1	4,8	4,0

Gráfico 3.1 – Evolução Anual da Média Mensal de Licenças Emitidas por Agente Credenciado



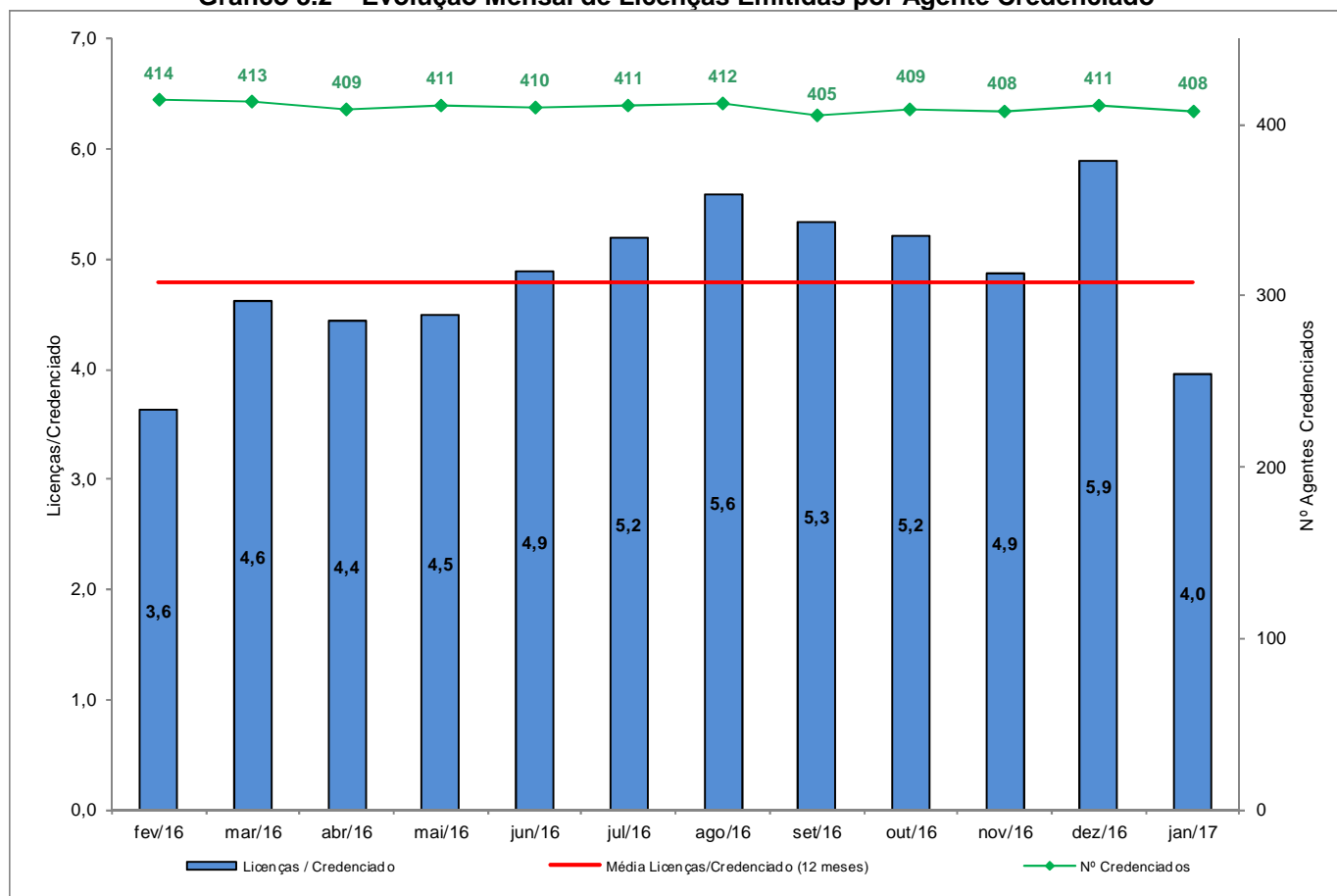
A evolução mensal de licenças nos últimos doze meses está apresentada no Quadro 3.2 e no Gráfico 3.2.

Quadro 3.2 – Evolução do Número de Licenças Emitidas por mês

Mês	Total de Licenças (*)	Licenças / Credenciado
jan/16	1.371	3,4
fev/16	1.503	3,6
mar/16	1.907	4,6
abr/16	1.818	4,4
mai/16	1.845	4,5
jun/16	2.003	4,9
jul/16	2.134	5,2
ago/16	2.302	5,6
set/16	2.161	5,3
out/16	2.130	5,2
nov/16	1.985	4,9
dez/16	2.421	5,9
jan/17	1.613	4,0
Média Licenças/Credenciado (jan/16 a dez/16)		4,8

(*) Esses dados estão sujeitos a alterações no Relatório do próximo mês

Gráfico 3.2 – Evolução Mensal de Licenças Emitidas por Agente Credenciado



Obs.: os dados de nº de agentes credenciados foram fornecidos pelo AR – Departamento de Gestão de Recursos Humanos. Para o relatório foram considerados apenas os agentes credenciados que realizam ou podem realizar inspeção, não incluindo gerentes e supervisores técnicos (desde agosto/2014) de Agência Ambiental.

3.2 – SILIS

Com a adoção do SILIS o tempo médio total para o licenciamento de empreendimentos pode ser reduzido de 90 dias, em média, para até 15 dias. A contabilização destes documentos é realizada automaticamente pelo SILIS/SIPOL e é apresentada nas listagens de totais de documentos solicitados e concedidos.

No Gráfico 3.3 é apresentada a quantidade anual de licenças concedidas pelo SILIS: Licença Prévia de Instalação e Operação - LPIO e Licença de Operação Simplificada. A evolução mensal de concessões dessas licenças está representada no Gráfico 3.4.

Gráfico 3.3 – Licenças concedidas pelo SILIS

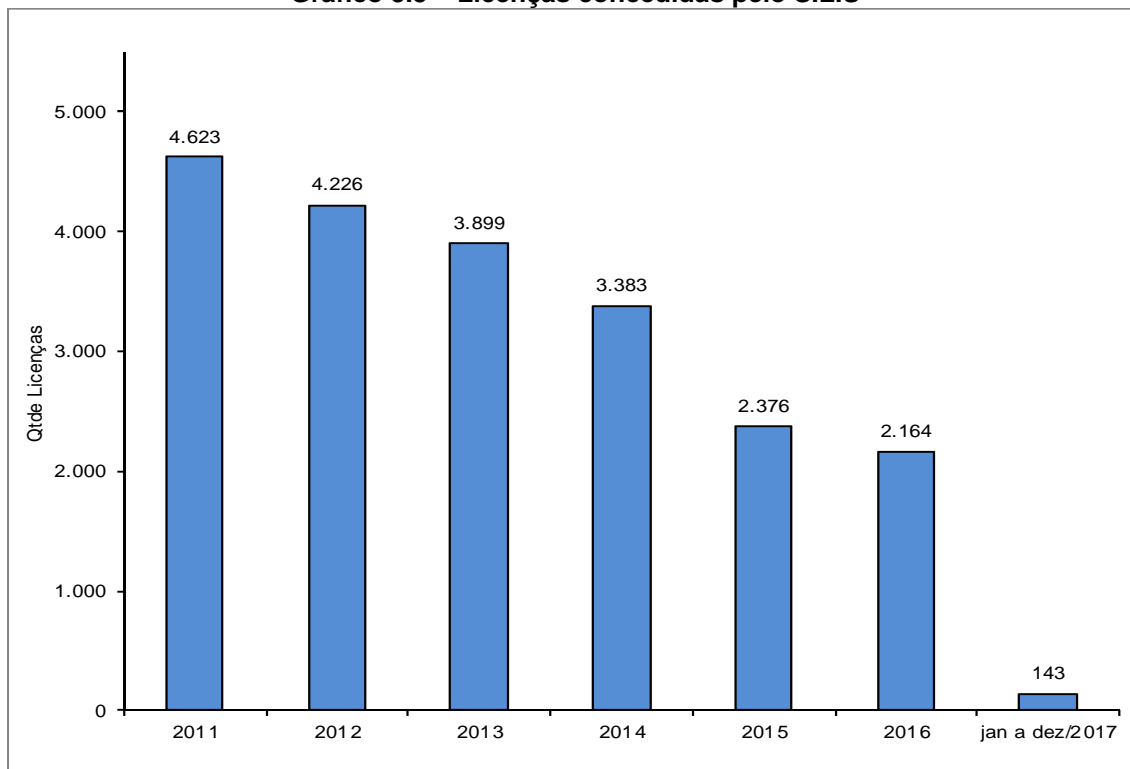
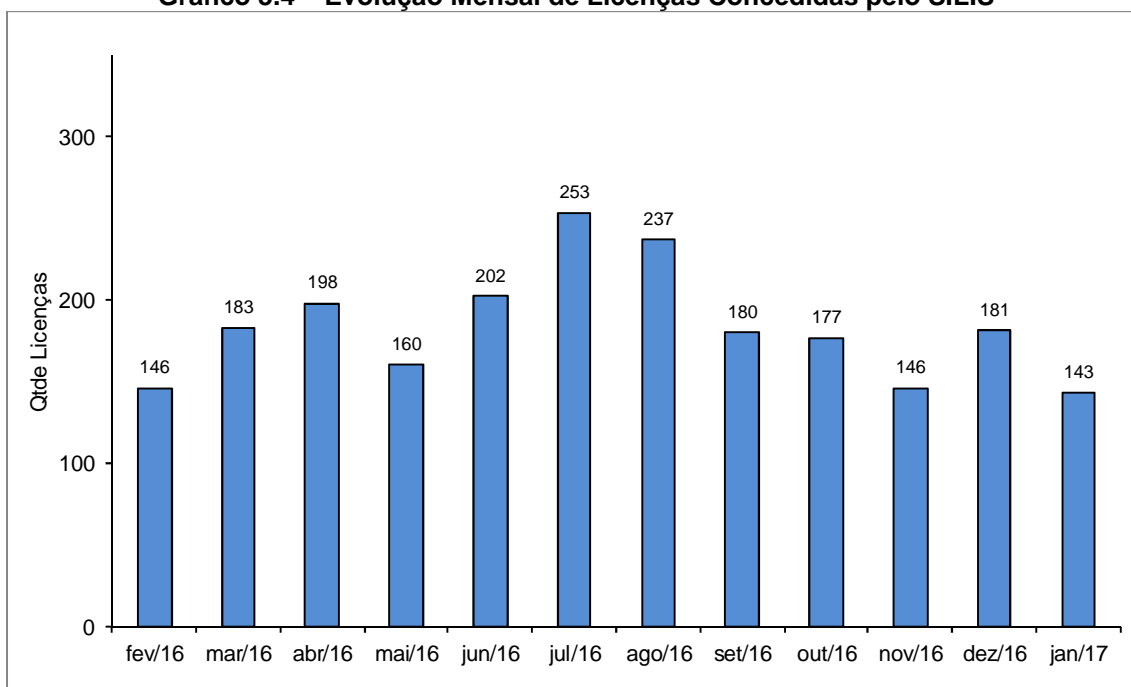


Gráfico 3.4 – Evolução Mensal de Licenças Concedidas pelo SILIS



O quantitativo dos documentos solicitados e emitidos pelo SIPOL está nos Anexos A-5, A-6 e A-7.

3.3 – Licenças - Solicitações e Atendimentos

O Quadro 3.3 apresenta o balanço das solicitações de licença, comparando o número de solicitações e atendimentos do mês corrente e do ano. Além disso, mostra também a quantidade de solicitações de licenças pendentes no início e final do mês corrente.

Quadro 3.3 – Licenças - Solicitações e Atendimentos

Ano	2015			2016			2017															
	Departamentos	Pedidos (1)	Atendim entos (2)	% [(2)/(1)]	Pedidos (1)	Atendim entos (2)	% [(2)/(1)]	Pendência			Solicitações		Atendimento						% Redução de Pendência [(A-B)/A]	% [(F)/(D)]	% Atendimento jan [(E+G+I)/C]	% Atendimento jan a dez [(F+H+J)/D]
								SIPOL		Interessado Total (*)			Concessões		Indeferimentos		Arquivamento(**)					
								Início jan (A)	Final jan (B)		jan (C)	jan a dez (D)	jan (E)	jan a dez (F)	jan (G)	jan a dez (H)	jan (I)	jan a dez (J)				
Gestão Ambiental I	4.242	4.201	99	3.797	3.907	103	1.235	1.281	275	299	299	256	256	8	8	7	7	-3,7	86	90,6	90,6	
Araçatuba	452	430	95	327	335	102	370	374	116	27	27	25	25	0	0	1	1	-1,1	92,6	96,3	96,3	
Assis	384	283	74	329	399	121	193	200	9	22	22	15	15	0	0	3	3	-3,6	68,2	81,8	81,8	
Dracena	329	320	97	257	286	111	152	151	54	17	17	15	15	0	0	1	1	0,7	88,2	94,1	94,1	
Jales	404	457	113	373	347	93	62	60	12	32	32	29	29	5	5	0	0	3,2	90,6	106,3	106,3	
Marília	607	574	95	564	579	103	172	166	41	48	48	52	52	0	0	0	0	3,5	108,3	108,3	108,3	
Presidente Prudente	516	500	97	488	463	95	223	216	25	29	29	39	39	0	0	0	0	3,1	134,5	134,5	134,5	
São José do Rio Preto	1215	1.260	104	1109	1.141	103	42	86	4	105	105	69	69	3	3	2	2	-104,8	65,7	70,5	70,5	
Votuporanga	335	377	113	350	357	102	21	28	14	19	19	12	12	0	0	0	0	-33,3	63,2	63,2	63,2	
Gestão Ambiental II	5.905	6.229	105	5.548	5.615	101	1.412	1.407	685	385	385	386	386	9	9	18	18	0,4	100	107,3	107,3	
Araraquara	530	563	106	435	469	108	93	91	15	35	35	30	30	0	0	4	4	2,2	85,7	97,1	97,1	
Barretos	265	299	113	199	237	119	76	81	25	17	17	12	12	2	2	0	0	-6,6	70,6	82,4	82,4	
Bauru	803	841	105	722	731	101	153	152	104	52	52	54	54	1	1	1	1	0,7	103,8	107,7	107,7	
Botucatu	318	353	111	256	295	115	149	139	58	14	14	26	26	0	0	0	0	6,7	185,7	185,7	185,7	
Franca	607	631	104	538	530	99	34	40	58	48	48	41	41	1	1	4	4	-17,6	85,4	95,8	95,8	
Jaboticabal	440	444	101	429	418	97	24	20	174	23	23	25	25	0	0	1	1	16,7	108,7	113,0	113,0	
Mogi Guaçu	1061	1.061	100	1000	902	90	510	505	88	78	78	66	66	0	0	5	5	1,0	84,6	91,0	91,0	
Ribeirão Preto	937	999	107	832	865	104	87	89	95	47	47	51	51	4	4	3	3	-2,3	108,5	123,4	123,4	
São Carlos	407	463	114	477	496	104	116	119	0	40	40	42	42	0	0	0	0	-2,6	105,0	105,0	105,0	
São João da Boa Vista	537	575	107	660	672	102	170	171	68	31	31	39	39	1	1	0	0	-0,6	125,8	129,0	129,0	
Gestão Ambiental III	7.649	8.384	110	6.673	6.915	104	2.910	2.890	537	481	481	506	506	9	9	22	22	0,7	105	111,6	111,6	
Americana	769	604	79	819	1.003	122	560	540	42	59	59	79	79	0	0	4	4	3,6	133,9	140,7	140,7	
Atibaia	781	810	104	601	634	105	57	52	61	35	35	42	42	0	0	0	0	8,8	120,0	120,0	120,0	
Campinas	712	697	98	573	576	101	405	387	66	47	47	70	70	1	1	3	3	4,4	148,9	157,4	157,4	
Itu	712	719	101	566	559	99	549	536	145	37	37	45	45	3	3	4	4	2,4	121,6	140,5	140,5	
Jundiaí	1298	1.244	96	1162	1.221	105	130	148	0	89	89	74	74	2	2	1	1	-13,8	83,1	86,5	86,5	
Limeira	790	868	110	720	848	118	142	131	23	49	49	63	63	1	1	2	2	7,7	128,6	134,7	134,7	
Paulínia	806	837	104	679	572	84	319	334	52	50	50	30	30	1	1	4	4	-4,7	60,0	70,0	70,0	
Piracicaba	991	1.030	104	847	775	91	459	476	128	66	66	48	48	1	1	4	4	-3,7	72,7	80,3	80,3	
Sorocaba	790	839	106	706	727	103	289	286	20	49	49	55	55	0	0	0	0	1,0	112,2	112,2	112,2	

(*) Pendência Interessado Total refere-se a medidas administrativas baseadas em inspeções técnicas e/ou análise documental, que visam ao enquadramento dos empreendimentos às restrições técnicas e ambientais impostas pela legislação.

(**) Arquivamento refere-se a descontinuidade de atendimento por não cumprimento a requisitos legais

Quadro 3.3 – Licenças - Solicitações e Atendimentos (continuação)

Departamentos	Pedidos (1)	Atendimentos (2)	% [(2)/(1)]	Pedidos (1)	Atendimentos (2)	% [(2)/(1)]	Pendência			Solicitações		Atendimento						% Redução de Pendência [(A-B)/A]	% [(F)/(D)]	% Atendimento jan [(E+G+I)/C]	% Atendimento jan a dez [(F+H+J)/D]
							SIPOL		Interessado Total (*)			Concessões		Indeferimentos		Arquivamento(**)					
							Início jan (A)	Final jan (B)		jan (C)	jan a dez (D)	jan (E)	jan a dez (F)	jan (G)	jan a dez (H)	jan (I)	jan a dez (J)				
Gestão Ambiental IV	6.222	6.258	101	5.804	5.935	102	2.477	2.534	231	403	403	332	332	17	17	7	7	-2,3	82	88,3	88,3
ABC I	618	665	108	548	542	99	144	154	72	41	41	30	30	0	0	2	2	-6,9	73,2	78,0	78,0
ABC II	781	804	103	697	693	99	384	378	7	34	34	43	43	4	4	1	1	1,6	126,5	141,2	141,2
Embu das Artes	565	450	80	370	347	94	364	382	38	35	35	14	14	0	0	3	3	-4,9	40,0	48,6	48,6
Guarulhos	676	744	110	626	696	111	393	423	50	42	42	10	10	3	3	0	0	-7,6	23,8	31,0	31,0
Mogi das Cruzes	690	637	92	436	429	98	341	349	5	29	29	18	18	6	6	1	1	-2,3	62,1	86,2	86,2
Osasco	695	724	104	616	677	110	175	175	31	38	38	38	38	2	2	0	0	0,0	100,0	105,3	105,3
Pinheiros	526	538	102	524	529	101	86	90	6	38	38	36	36	0	0	0	0	-4,7	94,7	94,7	94,7
Santana	540	548	101	593	610	103	160	171	22	50	50	34	34	2	2	0	0	-6,9	68,0	72,0	72,0
Santo Amaro	426	468	110	539	579	107	149	141	0	35	35	45	45	0	0	0	0	5,4	128,6	128,6	128,6
Tatuapé	705	680	96	855	833	97	281	271	0	61	61	64	64	0	0	0	0	3,6	104,9	104,9	104,9
Gestão Ambiental V	2.655	2.714	102	2.364	2.517	106	1.368	1.426	193	189	189	133	133	7	7	7	7	-4,2	70	77,8	77,8
Avaré	248	291	117	236	252	107	28	36	13	31	31	22	22	0	0	0	0	-28,6	71,0	71,0	71,0
Capão Bonito	142	151	106	177	216	122	288	296	4	21	21	12	12	4	4	2	2	-2,8	57,1	85,7	85,7
Cubatão	88	108	123	66	79	120	5	14	24	8	8	2	2	0	0	0	0	-180,0	25,0	25,0	25,0
Itapetininga	194	203	105	169	158	93	60	58	42	5	5	6	6	0	0	1	1	3,3	120,0	140,0	140,0
Registro	211	245	116	192	195	102	100	92	15	6	6	17	17	1	1	1	1	8,0	283,3	316,7	316,7
Santos	324	347	107	311	325	105	56	79	0	37	37	17	17	0	0	1	1	-41,1	45,9	48,6	48,6
São José dos Campos	548	516	94	449	500	111	337	336	57	24	24	25	25	1	1	0	0	0,3	104,2	108,3	108,3
São Sebastião	133	117	88	88	104	118	77	79	0	7	7	5	5	0	0	1	1	-2,6	71,4	85,7	85,7
Taubaté	767	736	96	676	688	102	417	436	38	50	50	27	27	1	1	1	1	-4,6	54,0	58,0	58,0
Diretoria	26.673	27.786	104	24.186	24.889	103	9.402	9.538	1.921	1.757	1.757	1.613	1.613	50	50	61	61	-1,4	92	98,1	98,1

(*) Pendência Interessado Total refere-se a medidas administrativas baseadas em inspeções técnicas e/ou análise documental, que visam ao enquadramento dos empreendimentos às restrições técnicas e ambientais impostas pela legislação.

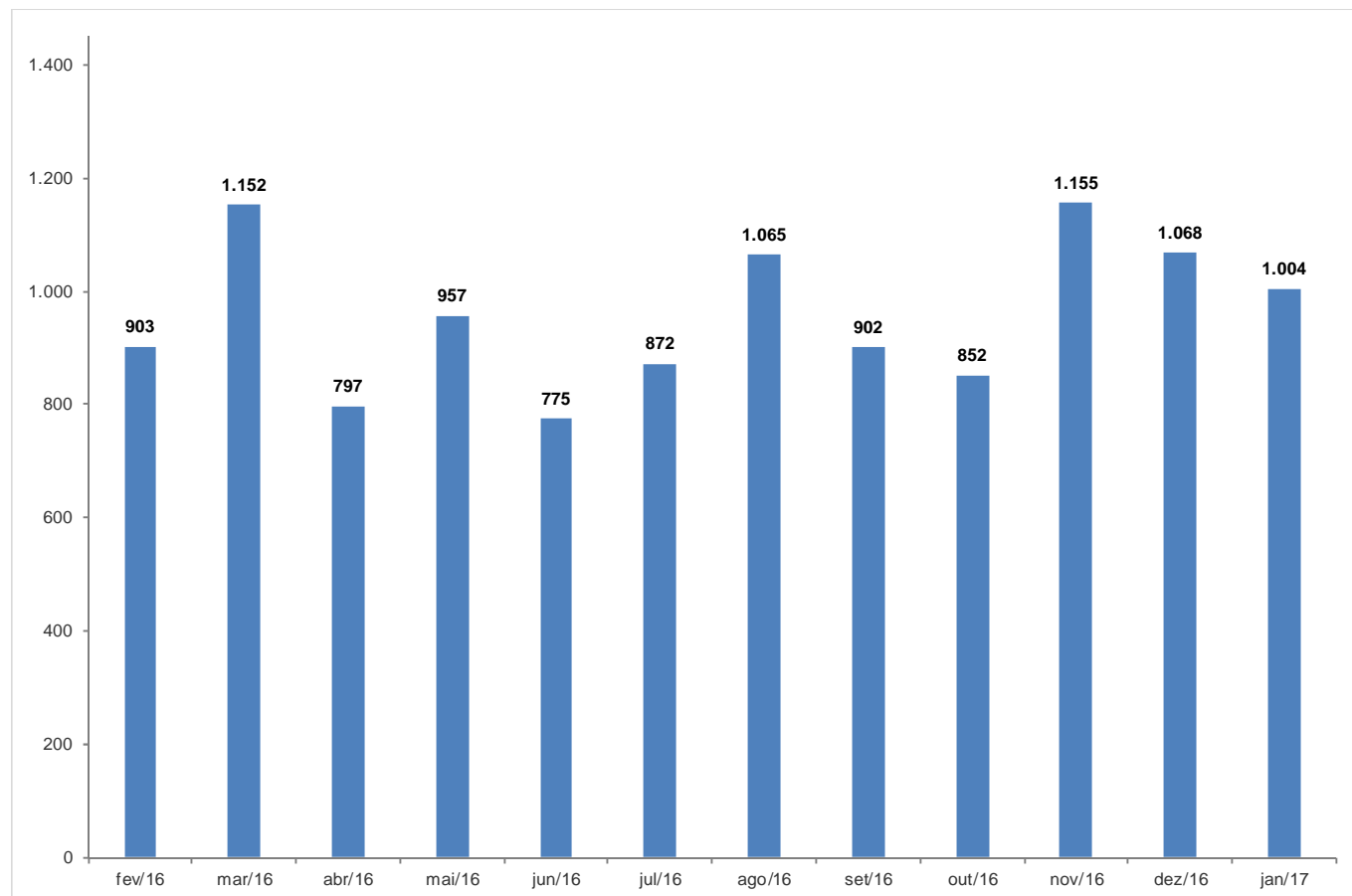
(**) Arquivamento refere-se a descontinuidade de atendimento por não cumprimento a requisitos legais

3.4 – Declaração de Atividade Isenta de Licenciamento – DAIL

Em novembro de 2013, a CETESB passou a emitir a Declaração de Atividade Isenta de Licenciamento (DAIL), documento emitido com Certificação Digital, atestando a dispensa do licenciamento ambiental às atividades não consideradas fonte de poluição, para efeito de licenciamento, pelo Regulamento da Lei Estadual nº 997/76, aprovado pelo Decreto nº 8468/76, inicialmente, nas regiões atendidas pelo Departamento de Gestão Ambiental IV seguido pelo Departamento de Gestão Ambiental V (20/01/14), Departamentos de Gestão Ambiental I (30/01/14), II (22/04/14) e III (26/05/14).

O Gráfico 3.10 mostra a evolução mensal das declarações emitidas.

Gráfico 3.10 – DAIL - Evolução Mensal



Fonte: Diretoria de Gestão Corporativa

4 – QUANTITATIVOS DE DOCUMENTOS, CATEGORIAS E PROCESSOS RELACIONADOS A RECURSOS NATURAIS

O Quadro 4.1 apresenta o quantitativo de documentos, categorias e processos abertos relacionados a recursos naturais. Estas informações foram extraídas do SIGAM.

Quadro 4.1 – Quantitativo de Documentos Emitidos, Categorias e Processos abertos no SIGAM – Recursos Naturais – por Departamento

Mês		jan	fev	mar	abr	mai	jun	jul	ago	set	out	nov	dez	Total
Gestão Ambiental I														
Categorias abertas	Autorizações	86												86
	Reserva Legal	2												2
	Reserva Legal - instituição	0												0
	Area Verde	0												0
	TCRA	37												37
	Parecer Técnico Florestal	0												0
	Total	125												
Documentos Emitidos	Autorizações	33												33
	Autorizações - C. Fitossanitário	31												31
	Indeferimentos	2												2
	Reserva Legal	2												2
	Reserva Legal - instituição	0												0
	Area Verde	0												0
	TCRA	39												39
	Parecer Técnico Florestal	0												0
Total	107													107
Processos Abertos	81													81
Total	81													81
Gestão Ambiental II														
Categorias abertas	Autorizações	96												96
	Reserva Legal	11												11
	Reserva Legal - instituição	0												0
	Area Verde	1												1
	TCRA	48												48
	Parecer Técnico Florestal	0												0
	Total	156												
Documentos Emitidos	Autorizações	46												46
	Autorizações - C. Fitossanitário	30												30
	Indeferimentos	7												7
	Reserva Legal	9												9
	Reserva Legal - instituição	0												0
	Area Verde	1												1
	TCRA	48												48
	Parecer Técnico Florestal	0												0
Total	141													141
Processos Abertos	105													105
Total	105													105
Gestão Ambiental III														
Categorias abertas	Autorizações	55												55
	Reserva Legal	5												5
	Reserva Legal - instituição	0												0
	Area Verde	6												6
	TCRA	27												27
	Parecer Técnico Florestal	0												0
	Total	93												
Documentos Emitidos	Autorizações	45												45
	Autorizações - C. Fitossanitário	2												2
	Indeferimentos	1												1
	Reserva Legal	9												9
	Reserva Legal - instituição	0												0
	Area Verde	7												7
	TCRA	29												29
	Parecer Técnico Florestal	0												0
Total	93													93
Processos Abertos	54													54
Total	54													54

Quadro 4.1 – Quantitativo de Documentos Emitidos, Categorias e Processos abertos no SIGAM – Recursos Naturais – por Departamento (continuação)

Mês		jan	fev	mar	abr	mai	jun	jul	ago	set	out	nov	dez	Total
Gestão Ambiental IV														
Categorias abertas	Autorizações	41												41
	Reserva Legal	2												2
	Reserva Legal - instituição	0												0
	Area Verde	12												12
	TCRA	7												7
	Parecer Técnico Florestal	0												0
	Total	62												
Documentos Emitidos	Autorizações	27												27
	Autorizações - C. Fitossanitário	0												0
	Indeferimentos	12												12
	Reserva Legal	2												2
	Reserva Legal - instituição	0												0
	Area Verde	11												11
	TCRA	11												11
	Parecer Técnico Florestal	0												0
Total	63													63
Processos Abertos	65													65
Total	65													65
Gestão Ambiental V														
Categorias abertas	Autorizações	55												55
	Reserva Legal	8												8
	Reserva Legal - instituição	0												0
	Area Verde	9												9
	TCRA	14												14
	Parecer Técnico Florestal	0												0
	Total	86												
Documentos Emitidos	Autorizações	27												27
	Autorizações - C. Fitossanitário	2												2
	Indeferimentos	22												22
	Reserva Legal	9												9
	Reserva Legal - instituição	0												0
	Area Verde	9												9
	TCRA	25												25
	Parecer Técnico Florestal	0												0
Total	94													94
Processos Abertos	46													46
Total	46													46
Total da Diretoria														
Categorias abertas	Autorizações	333												333
	Reserva Legal	28												28
	Reserva Legal - instituição	0												0
	Area Verde	28												28
	TCRA	133												133
	Parecer Técnico Florestal	0												0
	Total	522												
Documentos Emitidos	Autorizações	178												178
	Autorizações - C. Fitossanitário	65												65
	Indeferimentos	44												44
	Reserva Legal	31												31
	Reserva Legal - instituição	0												0
	Area Verde	28												28
	TCRA	152												152
	Parecer Técnico Florestal	0												0
Total	498													498
Processos Abertos	351													351
Total	351													351

O detalhamento por agência ambiental encontra-se no Anexo A-8.

O Quadro 4.2 apresenta a quantidade de autorizações emitidas por tipo e características.

Quadro 4.2 – Quantitativo de Autorizações por tipo e Características– Resumo da Diretoria

Tipo de Autorizações Emitidas		Jan	Fev	Mar	Abr	Mai	Jun	Jul	Ago	Set	Out	Nov	Dez	Total
Supressão de Vegetação Nativa		37												37
Corte de Árvore Isolada		31												31
Intervenção em APP		44												44
Area comum não protegida		17												17
Intervenção em APP e Corte de Árvore Isolada		21												21
Intervenção em APP e Supressão de Vegetação Nativa		13												13
Intervenção em APP e Supressão de Vegetação Nativa e Corte de Árvore Isolada		14												14
Manejo		0												0
Supressão de Vegetação Nativa e Corte de Árvore Isolada		1												1
Autorização - Controle Fitossanitário		65												65
Total		243												243
Características		Jan	Fev	Mar	Abr	Mai	Jun	Jul	Ago	Set	Out	Nov	Dez	Total
Área Autorizada (ha) Supressão de Vegetação Nativa	Primário	0,00												0,00
	Secundário Médio	2,83												2,83
	Secundário Avançado	1,48												1,48
Unidades de árvores - Corte Árvore Isolada		4.069												4.069

O detalhamento por agência ambiental encontra-se no Anexo A-9.

O Quadro 4.3 apresenta o balanço das solicitações de autorização, comparando o número de solicitações e atendimentos do mês corrente e do ano.

Quadro 4.3 – Autorizações - Solicitações e Atendimentos

Departamentos	Pendência Total (*)	Solicitação		Atendimento										% Atendimento em Relação a Solicitação jan (L/B)	% Atendimento em Relação a Pendência Total jan a dez (L/*)
		Autorização		Indeferimento		Arquivamento		Continuidade em outro Processo		Total					
		jan (A)	jan a dez (B)	jan (C)	jan a dez (D)	jan (E)	jan a dez (F)	jan (G)	jan a dez (H)	jan (I)	jan a dez (J)	jan (K) [C+E+G+I]	jan a dez (L) [D+F+H+J]		
Gestão Ambiental I	749	86	86	64	64	2	2	3	3	1	1	70	70	81	9
Araçatuba	163	3	3	1	1	1	1	2	2	0	0	4	4	133	2
Assis	108	3	3	0	0	1	1	0	0	0	0	1	1	33	1
Dracena	119	10	10	5	5	0	0	0	0	0	0	5	5	50	4
Jales	39	12	12	9	9	0	0	0	0	0	0	9	9	75	23
Marília	24	5	5	4	4	0	0	0	0	0	0	4	4	80	17
Presidente Prudente	159	6	6	7	7	0	0	0	0	0	0	7	7	117	4
São José do Rio Preto	93	33	33	29	29	0	0	1	1	1	1	31	31	94	33
Votuporanga	44	14	14	9	9	0	0	0	0	0	0	9	9	64	20
Gestão Ambiental II	659	96	96	76	76	7	7	16	16	0	0	99	99	103	15
Araraquara	38	9	9	5	5	1	1	0	0	0	0	6	6	67	16
Barretos	20	9	9	4	4	0	0	0	0	0	0	4	4	44	20
Bauri	82	10	10	8	8	0	0	6	6	0	0	14	14	140	17
Botucatu	72	5	5	4	4	1	1	2	2	0	0	7	7	140	10
Franca	35	17	17	9	9	2	2	1	1	0	0	12	12	71	34
Jaboticabal	43	9	9	5	5	2	2	2	2	0	0	9	9	100	21
Mogi Guaçu	188	12	12	23	23	1	1	0	0	0	0	24	24	200	13
Ribeirão Preto	60	14	14	8	8	0	0	5	5	0	0	13	13	93	22
São Carlos	51	5	5	7	7	0	0	0	0	0	0	7	7	140	14
São João da Boa Vista	70	6	6	3	3	0	0	0	0	0	0	3	3	50	4
Gestão Ambiental III	976	51	51	37	37	1	1	15	15	0	0	53	53	104	5
Americana	63	3	3	3	3	0	0	0	0	0	0	3	3	100	5
Atibaia	103	4	4	0	0	0	0	1	1	0	0	1	1	25	1
Campinas	169	5	5	8	8	0	0	1	1	0	0	9	9	180	5
Itu	207	8	8	1	1	0	0	11	11	0	0	12	12	150	6
Jundiaí	83	10	10	10	10	0	0	1	1	0	0	11	11	110	13
Limeira	41	1	1	1	1	0	0	1	1	0	0	2	2	200	5
Paulínia	51	7	7	2	2	0	0	0	0	0	0	2	2	29	4
Piracicaba	70	4	4	5	5	0	0	0	0	0	0	5	5	125	7
Sorocaba	189	9	9	7	7	1	1	0	0	0	0	8	8	89	4
Gestão Ambiental IV	703	41	41	27	27	12	12	5	5	1	1	45	45	110	6
ABC I	60	1	1	3	3	1	1	0	0	0	0	4	4	400	7
ABC II	29	0	0	2	2	0	0	3	3	0	0	5	5	#DIV/0!	17
Embu das Artes	131	9	9	12	12	3	3	1	1	1	1	17	17	189	13
Guarulhos	237	15	15	7	7	5	5	0	0	0	0	12	12	80	5
Mogi das Cruzes	153	8	8	1	1	3	3	0	0	0	0	4	4	50	3
Osasco	28	6	6	2	2	0	0	0	0	0	0	2	2	33	7
Pinheiros	3	0	0	0	0	0	0	0	0	0	0	0	0	#DIV/0!	0
Santana	12	0	0	0	0	0	0	0	0	0	0	0	0	#DIV/0!	0
Santo Amaro	32	1	1	0	0	0	0	1	1	0	0	1	1	100	3
Tatuapé	18	1	1	0	0	0	0	0	0	0	0	0	0	0	0
Gestão Ambiental V	1.209	59	59	39	39	22	22	20	20	0	0	81	81	137	7
Avaré	33	1	1	4	4	1	1	0	0	0	0	5	5	500	15
Capão Bonito	97	5	5	5	5	0	0	4	4	0	0	9	9	180	9
Cubatão	71	5	5	1	1	0	0	3	3	0	0	4	4	80	6
Itapetininga	39	2	2	2	2	0	0	0	0	0	0	2	2	100	5
Registro	238	9	9	3	3	3	3	3	3	0	0	9	9	100	4
Santos	202	8	8	4	4	5	5	1	1	0	0	10	10	125	5
São José dos Campos	114	4	4	10	10	0	0	3	3	0	0	13	13	325	11
São Sebastião	300	17	17	2	2	1	1	3	3	0	0	6	6	35	2
Taubaté	115	8	8	8	8	12	12	3	3	0	0	23	23	288	20
Diretoria	4.296	333	333	243	243	44	44	59	59	2	2	348	348	105	8

(*) Pendência Total - Pendências de anos anteriores inclusive o mês em questão

O Quadro 4.4 apresenta o acompanhamento do Grupo II dos Termos de Compromissos de Recuperação Ambiental – TCRAs firmados com mais de 5.000 mudas, conforme Decisão de Diretoria DD 195/2012/C de 04 de julho de 2012.

Quadro 4.4 – TCRAs firmados com mais de 5.000 mudas

Departamentos	Estoque 2016 (A)	Firmado 2017 (B)	Estoque 2017 (C)	Cumprido		Parcialmente cumprido		Não cumprido		Arquivo		Continuidade em outro processo		Total Verificado		% Verificação [O/C]
				jan (D)	jan a dez (E)	jan (F)	jan a dez (G)	jan (H)	jan a dez (I)	jan (J)	jan a dez (K)	jan (L)	jan a dez (M)	jan (N)	jan a dez (O)	
Gestão Ambiental I	972	8	978	0	2	0	0	0	0	0	0	0	0	0	2	0,20
Araçatuba	109	1	110	0	0	0	0	0	0	0	0	0	0	0	0	0,00
Assis	171	0	171	0	0	0	0	0	0	0	0	0	0	0	0	0,00
Dracena	138	0	138	0	0	0	0	0	0	0	0	0	0	0	0	0,00
Jales	128	0	127	0	1	0	0	0	0	0	0	0	0	0	1	0,79
Marília	153	1	153	0	1	0	0	0	0	0	0	0	0	0	1	0,65
Presidente Prudente	76	2	78	0	0	0	0	0	0	0	0	0	0	0	0	0,00
São José do Rio Preto	138	2	140	0	0	0	0	0	0	0	0	0	0	0	0	0,00
Votuporanga	59	2	61	0	0	0	0	0	0	0	0	0	0	0	0	0,00
Gestão Ambiental II	470	3	465	0	3	0	4	0	0	0	1	0	0	0	8	1,72
Araraquara	23	0	23	0	0	0	0	0	0	0	0	0	0	0	0	0,00
Barretos	36	0	36	0	0	0	0	0	0	0	0	0	0	0	0	0,00
Bauru	81	0	80	0	0	0	1	0	0	0	0	0	0	0	1	1,25
Botucatu	38	1	38	0	0	0	1	0	0	0	0	0	0	0	1	2,63
Franca	55	1	56	0	0	0	0	0	0	0	0	0	0	0	0	0,00
Jaboticabal	46	0	41	0	3	0	1	0	0	0	1	0	0	0	5	12,20
Mogi Guaçu	67	0	67	0	0	0	0	0	0	0	0	0	0	0	0	0,00
Ribeirão Preto	52	0	51	0	0	0	1	0	0	0	0	0	0	0	1	1,96
São Carlos	25	1	26	0	0	0	0	0	0	0	0	0	0	0	0	0,00
São João da Boa Vista	47	0	47	0	0	0	0	0	0	0	0	0	0	0	0	0,00
Gestão Ambiental III	316	7	321	0	2	0	0	0	0	0	0	0	0	0	2	0,62
Americana	50	3	52	0	1	0	0	0	0	0	0	0	0	0	1	1,92
Atibaia	43	0	43	0	0	0	0	0	0	0	0	0	0	0	0	0,00
Campinas	29	0	28	0	1	0	0	0	0	0	0	0	0	0	1	3,57
Itu	42	1	43	0	0	0	0	0	0	0	0	0	0	0	0	0,00
Jundiaí	42	1	43	0	0	0	0	0	0	0	0	0	0	0	0	0,00
Limeira	9	0	9	0	0	0	0	0	0	0	0	0	0	0	0	0,00
Paulínia	29	0	29	0	0	0	0	0	0	0	0	0	0	0	0	0,00
Piracicaba	32	2	34	0	0	0	0	0	0	0	0	0	0	0	0	0,00
Sorocaba	40	0	40	0	0	0	0	0	0	0	0	0	0	0	0	0,00
Gestão Ambiental IV	153	0	152	0	1	0	0	0	0	0	0	0	0	0	1	0,66
ABC I	2	0	2	0	0	0	0	0	0	0	0	0	0	0	0	0,00
ABC II	9	0	9	0	0	0	0	0	0	0	0	0	0	0	0	0,00
Embu das Artes	14	0	14	0	0	0	0	0	0	0	0	0	0	0	0	0,00
Guarulhos	16	0	16	0	0	0	0	0	0	0	0	0	0	0	0	0,00
Mogi das Cruzes	33	0	33	0	0	0	0	0	0	0	0	0	0	0	0	0,00
Osasco	26	0	25	0	1	0	0	0	0	0	0	0	0	0	1	4,00
Pinheiros	15	0	15	0	0	0	0	0	0	0	0	0	0	0	0	0,00
Santana	17	0	17	0	0	0	0	0	0	0	0	0	0	0	0	0,00
Santo Amaro	10	0	10	0	0	0	0	0	0	0	0	0	0	0	0	0,00
Tatuapé	11	0	11	0	0	0	0	0	0	0	0	0	0	0	0	0,00
Gestão Ambiental V	308	6	308	0	5	0	1	0	0	0	0	0	0	0	6	1,95
Avaré	51	2	51	0	2	0	0	0	0	0	0	0	0	0	2	3,92
Capão Bonito	39	0	39	0	0	0	0	0	0	0	0	0	0	0	0	0,00
Cubatão	5	0	5	0	0	0	0	0	0	0	0	0	0	0	0	0,00
Itapetininga	59	0	59	0	0	0	0	0	0	0	0	0	0	0	0	0,00
Registro	10	0	9	0	1	0	0	0	0	0	0	0	0	0	1	11,11
Santos	1	0	1	0	0	0	0	0	0	0	0	0	0	0	0	0,00
São José dos Campos	90	2	90	0	1	0	1	0	0	0	0	0	0	0	2	2,22
São Sebastião	4	0	4	0	0	0	0	0	0	0	0	0	0	0	0	0,00
Taubaté	49	2	50	0	1	0	0	0	0	0	0	0	0	0	1	2,00
Diretoria	2.219	24	2.224	0	13	0	5	0	0	0	1	0	0	0	19	0,85

O Quadro 4.5 apresenta a evolução de licenças emitidas e as autorizações.

Quadro 4.5 – Evolução Mensal de Licenças e Autorização

Atividades	2015	2016	2017												total	
			jan	fev	mar	abr	mai	jun	jul	ago	set	out	nov	dez		
Total de Licenças	25.274	23.580	1.613													1.613
Licenças / Média Credenciados	60,9	57,5	4,0													3,9
Total de Autorizações	4.484	4.006	243													243
Autorizações / Média Credenciados	10,8	9,8	0,6													0,6
Licenças + Autorizações	29.758	27.586	1.856													1.856
Atividades / Média Credenciados	71,7	67,3	4,5													4,5

5 – GRAPROHAB

O Quadro 5.1 apresenta a quantidade de certificados emitidos pelo GRAPROHAB – Área Verde. O detalhamento por Agência Ambiental pode ser visto no Anexo A-10.

Quadro 5.1 – GRAPROHAB – Área Verde

2017		Gestão Ambiental I	Gestão Ambiental II	Gestão Ambiental III	Gestão Ambiental IV	Gestão Ambiental V	Total
Jan	Certificados Emitidos	23	14	8	3	2	50
	Área Total (m²)	3.259.008,03	1.384.415,12	1.961.127,79	406.872,72	66.359,11	7.077.782,77
	Area Verde (m²)	4.334,06	0,00	0,00	0,00	0,00	4.334,06
Fev	Certificados Emitidos						
	Área Total (m²)						
	Area Verde (m²)						
Mar	Certificados Emitidos						
	Área Total (m²)						
	Area Verde (m²)						
Abr	Certificados Emitidos						
	Área Total (m²)						
	Area Verde (m²)						
Mai	Certificados Emitidos						
	Área Total (m²)						
	Area Verde (m²)						
Jun	Certificados Emitidos						
	Área Total (m²)						
	Area Verde (m²)						
Jul	Certificados Emitidos						
	Área Total (m²)						
	Area Verde (m²)						
Ago	Certificados Emitidos						
	Área Total (m²)						
	Area Verde (m²)						
Set	Certificados Emitidos						
	Área Total (m²)						
	Area Verde (m²)						
Out	Certificados Emitidos						
	Área Total (m²)						
	Area Verde (m²)						
Nov	Certificados Emitidos						
	Área Total (m²)						
	Area Verde (m²)						
Dez	Certificados Emitidos						
	Área Total (m²)						
	Area Verde (m²)						
Total	Certificados Emitidos						
	Área Total (m²)						
	Area Verde (m²)						

Os dados são baseados em certificados GRAPROHAB assinados e retirados pelo interessado

6 – QUANTITATIVOS DE DOCUMENTOS, ATIVIDADES E ATENDIMENTOS EM ÁREAS DE PROTEÇÃO DOS MANANCIAIS

O Quadro 6.1 apresenta informações, de documentos emitidos para Áreas de Proteção dos Mananciais, bem como a relação “Área Permeável X Área do Terreno” (onde N.I. significa não informado) e “Área Permeável” em Janeiro/2017.

Quadro 6.1 – Quantitativo de documentos emitidos para Áreas de Proteção dos Mananciais

Alvará	Jan	Fev	Mar	Abr	Mai	Jun	Jul	Ago	Set	Out	Nov	Dez	Total
ABC I	9												9
ABC II	4												4
Atibaia	0												0
Embu das Artes	8												8
Guarulhos	9												9
Mogi das Cruzes	4												4
Santana	0												0
Santo Amaro	9												9
São José dos Campos	0												0
Total	43												43
Declaração de Vinculação	Jan	Fev	Mar	Abr	Mai	Jun	Jul	Ago	Set	Out	Nov	Dez	Total
ABC I	2												2
ABC II	2												2
Atibaia	0												0
Embu das Artes	3												3
Guarulhos	9												9
Mogi das Cruzes	0												0
Santana	0												0
Santo Amaro	17												17
São José dos Campos	0												0
Total	33												33
Parecer de Viabilidade	Jan	Fev	Mar	Abr	Mai	Jun	Jul	Ago	Set	Out	Nov	Dez	Total
ABC I	0												0
ABC II	0												0
Atibaia	0												0
Embu das Artes	0												0
Guarulhos	0												0
Mogi das Cruzes	0												0
Santana	0												0
Santo Amaro	0												0
São José dos Campos	0												0
Total	0												0
Termo de Indeferimento	Jan	Fev	Mar	Abr	Mai	Jun	Jul	Ago	Set	Out	Nov	Dez	Total
ABC I	4												4
ABC II	3												3
Atibaia	0												0
Embu das Artes	1												1
Guarulhos	5												5
Mogi das Cruzes	0												0
Santana	0												0
Santo Amaro	0												0
São José dos Campos	0												0
Total	13												13
Área permeável x Área do terreno (%)	Jan	Fev	Mar	Abr	Mai	Jun	Jul	Ago	Set	Out	Nov	Dez	Total
ABC I	74,13												74,13
ABC II	43,13												43,13
Atibaia	0,00												0,00
Embu das Artes	86,61												86,61
Guarulhos	72,02												72,02
Mogi das Cruzes	40,00												40,00
Santana	0,00												0,00
Santo Amaro	50,98												50,98
São José dos Campos	0,00												0,00
Área permeável (m²)	Jan	Fev	Mar	Abr	Mai	Jun	Jul	Ago	Set	Out	Nov	Dez	Total
ABC I	20.068,44												20.068,44
ABC II	62.272,83												62.272,83
Atibaia	0,00												0,00
Embu das Artes	237.988,89												237.988,89
Guarulhos	7.090,67												7.090,67
Mogi das Cruzes	155.974,91												155.974,91
Santana	0,00												0,00
Santo Amaro	162.663,01												162.663,01
São José dos Campos	0,00												0,00

No quadro 6.2 apresentamos as informações referentes à área vegetada dos Compartimentos Ambientais da Bacia Hidrográfica do Reservatório Billings conforme a Lei nº 13.579, de 13 de julho de 2009, que define a Área de Proteção e Recuperação dos Mananciais da Bacia Hidrográfica do Reservatório Billings - APRM-B.

Quadro 6.2 – APRM-B – Área Vegetada (m²)

Compartimentos Ambientais	jan/16			fev/16			mar/16			abr/16			mai/16			jun/16		
	ABC I	ABC II	Santo Amaro	ABC I	ABC II	Santo Amaro	ABC I	ABC II	Santo Amaro	ABC I	ABC II	Santo Amaro	ABC I	ABC II	Santo Amaro	ABC I	ABC II	Santo Amaro
I			294.191,00															
II		58.719,82																
TB																		
RGRP	20.068,44																	
CP																		
Total	20.068,44	58.719,82	294.191,00	0,00	0,00	0,00	0,00	0,00	0,00	0,00	0,00	0,00	0,00	0,00	0,00	0,00	0,00	0,00

Compartimentos Ambientais	jul/16			ago/16			set/16			out/16			nov/16			dez/16			Total Geral
	ABC I	ABC II	Santo Amaro	ABC I	ABC II	Santo Amaro	ABC I	ABC II	Santo Amaro	ABC I	ABC II	Santo Amaro	ABC I	ABC II	Santo Amaro	ABC I	ABC II	Santo Amaro	
I																			294.191,00
II																			58.719,82
TB																			0,00
RGRP																			20.068,44
CP																			0,00
Total	0,00	0,00	0,00	0,00	0,00	0,00	0,00	0,00	0,00	0,00	0,00	0,00	0,00	0,00	0,00	0,00	0,00	0,00	372.979,26

– Corpo Central I II – Corpo Central II TB – Taquacetuba-Bororé RGRP – Rio Grande e Rio Pequeno CP – Capivari-Pedra Branca

De acordo com a Resolução SMA Nº 25, que disciplina o licenciamento ambiental dos Programas de Recuperação de Interesse Social – PRIS, no âmbito da Legislação Estadual de Proteção e Recuperação dos Mananciais das Bacias Hidrográficas dos Reservatórios Billings e Guarapiranga, apresentamos no quadro 6.3 dados relacionados ao licenciamento.

Quadro 6.3 - Programa de Recuperação de Interesse Social – PRIS

Licenças	jan/16			fev/16			mar/16			abr/16			mai/16			jun/16			
	LP	LI	LO	LP	LI	LO	LP	LI	LO	LP	LI	LO	LP	LI	LO	LP	LI	LO	
ABC I																			
ABC II																			
Embu das Artes																			
Santo Amaro																			
Total																			

Licenças	jul/16			ago/16			set/16			out/16			nov/16			dez/16			Total		
	LP	LI	LO	LP	LI	LO	LP	LI	LO	LP	LI	LO	LP	LI	LO	LP	LI	LO	LP	LI	LO
ABC I																			0	0	0
ABC II																			0	0	0
Embu das Artes																			0	0	0
Santo Amaro																			0	0	0
Total																			0	0	0

LP - Licença Prévia Licença de Instalação LP - Licença de Operação

7 – ATENDIMENTO A MINISTÉRIO PÚBLICO, PODER JUDICIÁRIO, DELEGACIA DE POLÍCIA E OUTROS

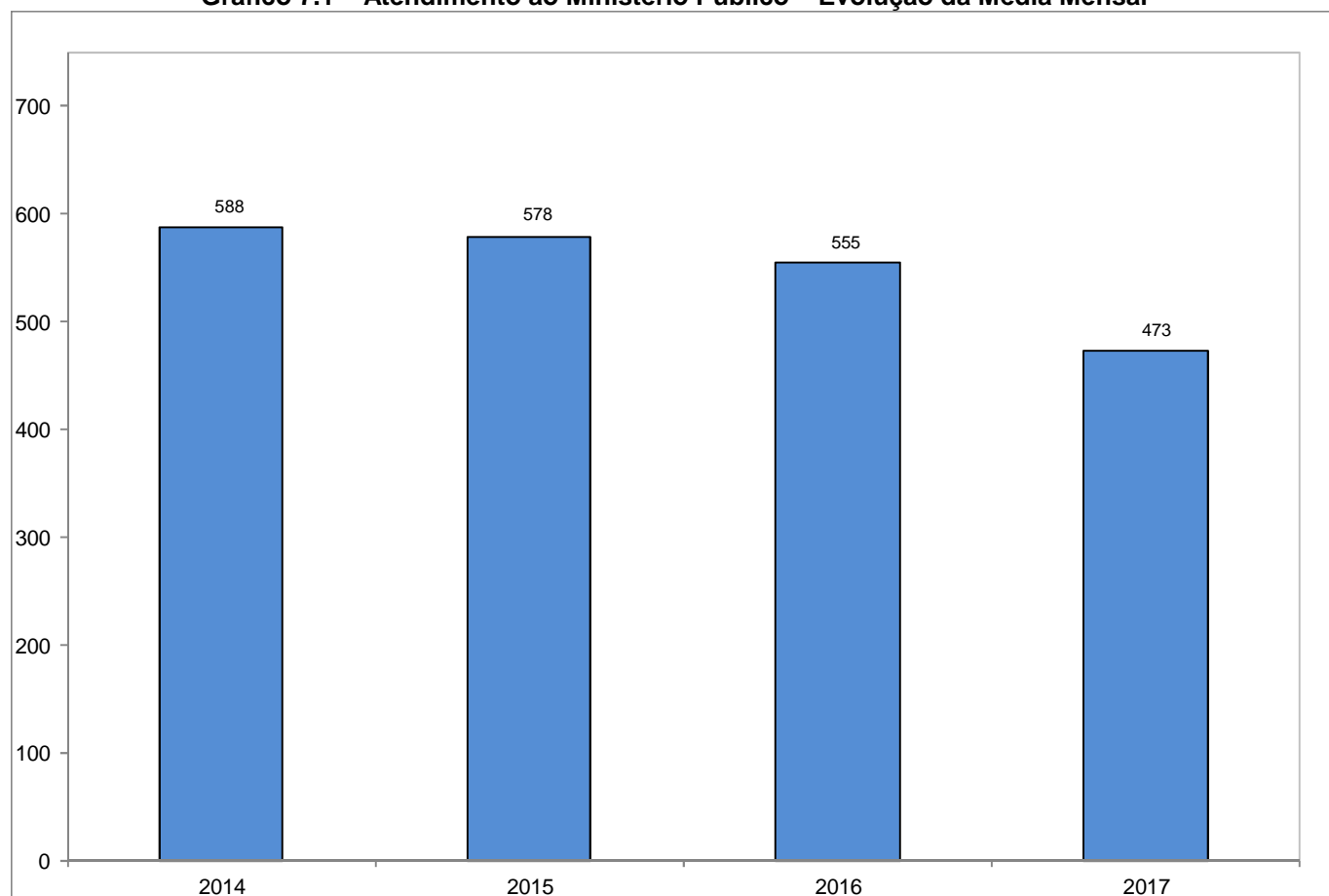
O Quadro 7.1 e o Gráfico 7.1 apresentam a evolução dos atendimentos ao Ministério Público, verificando-se uma tendência de crescimento da demanda. A partir de 2012, além do atendimento ao Ministério Público, estão sendo contabilizados também o atendimento ao Poder Judiciário, Delegacia de Polícia e outros.

A evolução mensal, anual e por técnico, pode ser visto nos Anexos A-11, A-12 e A-13.

Quadro 7.1 – Atendimentos ao Ministério Público, Poder Judiciário, Delegacia de Polícia e outros por ano

Ano	2014		2015		2016		jan a dez/2017	
	MP	PJ/DP/Outros	MP	PJ/DP/Outros	MP	PJ/DP/Outros	MP	PJ/DP/Outros
Atendimento	7.061	18.999	6.939	18.211	6.655	17.650	473	1.186
Média Mensal	588	1.583	578	1.518	555	1.471	473	1.186

Gráfico 7.1 – Atendimento ao Ministério Público – Evolução da Média Mensal



O Anexo A-14 apresenta informações retiradas do Portal de Atendimento ao Ministério Público – SIGAM.

8 – INFRAÇÕES E RECURSOS

O Quadro 8.1 apresenta informações sobre as infrações emitidas da Diretoria.

Quadro 8.1 – Quantidade de Infrações da Diretoria

	Total	Jan	Fev	Mar	Abr	Mai	Jun	Jul	Ago	Set	Out	Nov	Dez
Advertência	638	638											
Interdição	2	2											
Multa	264	264											
Multa Diária	13	13											
Embargo	13	13											
Multa Fumaça Preta (*)	347	347											

(*) Informações fornecidas pelo CTAR

O detalhamento por Agência pode ser visto nos Anexos A-15 e A-16.

O Quadro 8.2 apresenta informações sobre os recursos interpostos da Diretoria.

Quadro 8.2 – Quantidade de Recursos da Diretoria

	Total	Jan	Fev	Mar	Abr	Mai	Jun	Jul	Ago	Set	Out	Nov	Dez
Advertência	17	17											
Interdição	0	0											
Multa	120	120											
Multa Diária	4	4											
Parecer Desfavorável	9	9											
Embargo	8	8											
Fumaça Preta (*)	129	129											

(*) Informações fornecidas pelo CTAR

O detalhamento por Agência pode ser visto nos Anexos A-17 e A-18.

9 – RESÍDUOS

O Quadro 9.1 apresenta o número de inspeções realizadas em aterros (de resíduos domiciliares, industriais e inertes)

Quadro 9.1 – Inspeções Realizadas em Aterros – jan a dez/2017

Departamentos	Total (2017)	Jan	Fev	Mar	Abr	Mai	Jun	Jul	Ago	Set	Out	Nov	Dez
Gestão Ambiental I	15	15											
Araçatuba	2	2											
Assis	0	0											
Dracena	1	1											
Jales	2	2											
Marília	2	2											
Pres. Prudente	2	2											
S J Rio Preto	4	4											
Votuporanga	2	2											
Gestão Ambiental II	24	24											
Araraquara	0	0											
Barretos	1	1											
Bauru	2	2											
Botucatu	3	3											
Franca	1	1											
Jaboticabal	3	3											
Mogi Guaçu	2	2											
Ribeirão Preto	0	0											
S J Boa Vista	11	11											
São Carlos	1	1											
Gestão Ambiental III	9	10											
Americana	0	0											
Atibaia	1	1											
Campinas	0	0											
Itu	0	0											
Jundiaí	0	0											
Limeira	1	1											
Paulínia	4	4											
Piracicaba	1	1											
Sorocaba	2	2											
Gestão Ambiental IV	2	2											
ABC I	0	0											
ABC II	0	0											
Embu das Artes	0	0											
Guarulhos	0	0											
Mogi das Cruzes	0	0											
Osasco	0	0											
Pinheiros	0	0											
Santana	0	0											
Santo Amaro	1	1											
Tatuapé	1	1											
Gestão Ambiental V	12	11											
Avaré	0	0											
Capão Bonito	8	8											
Cubatão	0	0											
Itapetininga	1	1											
Registro	2	2											
Santos	0	0											
S J Campos	0	0											
São Sebastião	0	0											
Taubaté	1	1											
Total Diretoria	62	62											

O Quadro 9.2 apresenta as principais atividades realizadas nos Projetos Ambientais Estratégicos – Lixo Mínimo.

Quadro 9.2 – Atividades Realizadas no PAE – Lixo Mínimo

Ano	2014	2015	2016	Total	2017											
					2017	jan	fev	mar	abr	mai	jun	jul	ago	set	out	nov
Atividade																
Inspeções	1.314	1.580	1.583	92	92											
Aterros com LO – Licença de Operação	75	72	70	6	6											
Advertências	158	146	182	7	7											
Multas	88	94	138	11	11											
Multas Diárias	7	12	24	6	6											
Interdições	1	5	10	2	2											

★ transbordo de resíduos

9.1 – Condições da Disposição de Resíduos Domiciliares no Estado

O Quadro 9.3 apresenta a evolução do enquadramento do IQR, quanto ao número de municípios.

Quadro 9.3 – Evolução do enquadramento do IQR

	Adequado		Inadequado	
	Nº Mun	%	Nº Mun	%
Inventário 2015	600	93,5	41	6,4
fev/16	581	90,5	60	9,3
mar/16	599	93,3	42	6,5
abr/16	600	93,5	41	6,4
mai/16	597	93,0	44	6,9
jun/16	592	92,2	49	7,6
jul/16	542	84,4	98	15,3
ago/16	546	85,0	94	14,6
set/16	587	91,4	53	8,3
out/16	585	91,1	55	8,6
nov/16	587	91,4	53	8,3
dez/16	590	91,9	50	7,8
jan/17	590	91,9	50	7,8

O Quadro 9.4 identifica os municípios em condições inadequadas e o seu IQR.

Quadro 9.4 – Municípios com IQR – Inadequados

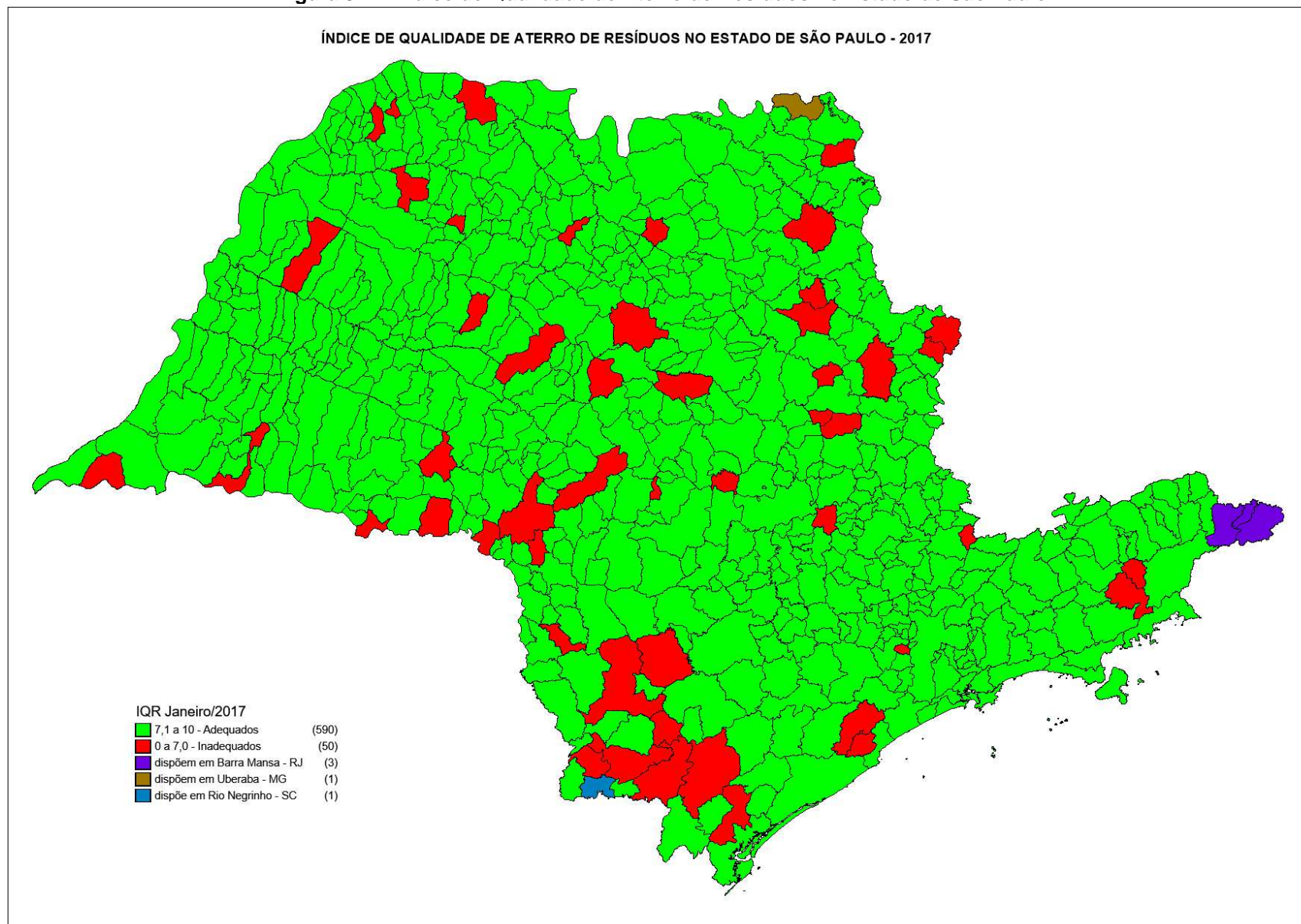
Agência	Município	Inventário 2015		2016												2017
		Enquadramento	IQR NP	Fev	Mar	Abr	Mai	Jun	Jul	Ago	Set	Out	Nov	Dez	Jan	
Departamento de Gestão Ambiental I																
Araçatuba	Avanhandava	A	9,00	9,00	9,00	9,00	9,00	9,00	9,00	8,80	8,80	8,80	8,80	8,80	5,80	5,80
	Mirandópolis	I	2,60	2,60	2,60	2,60	2,60	2,60	2,60	2,70	2,70	2,70	2,70	2,70	3,10	3,10
Assis	Bernardino de Campos	I	5,00	5,00	5,00	5,00	5,00	5,00	5,00	5,90	5,90	3,30	3,30	3,30	4,50	4,50
	Echaporã	A	7,70	7,70	7,70	7,70	7,70	7,70	7,70	6,50	6,50	5,90	5,90	5,90	4,30	4,30
	Florínea	I	3,90	3,90	3,90	3,90	3,90	3,90	3,90	4,40	4,40	3,20	3,20	3,20	3,30	3,30
	Ourinhos	I	3,70	3,70	3,70	3,70	3,70	3,70	3,70	1,00	1,00	1,00	1,00	1,00	1,20	1,20
	Palmital	A	7,60	7,60	7,60	7,60	7,60	7,60	7,60	4,60	4,60	3,80	3,80	3,80	3,40	3,40
	Santa Cruz do Rio Pardo	I	4,00	4,00	4,00	4,00	4,00	4,00	4,00	2,00	2,00	2,40	2,40	2,40	3,10	3,10
Jales	Dolcinópolis	A	8,40	8,40	8,40	8,40	8,40	8,40	8,40	9,00	9,00	9,00	9,00	9,00	5,40	5,40
	Urânia	A	7,10	7,10	7,10	7,10	7,10	7,10	7,10	7,10	7,10	7,10	7,10	7,10	4,20	4,20
Marília	Cafelândia	I	7,00	7,00	7,00	7,00	7,00	7,00	7,00	7,00	7,00	6,80	6,80	6,80	6,80	6,80
Pres. Prudente	Euclides da Cunha Paulista	A	7,10	7,10	7,10	7,10	7,10	7,10	7,10	6,50	6,50	5,50	5,50	5,50	5,50	5,50
	Pirapozinho	I	3,60	3,60	3,60	3,60	3,60	3,60	3,60	3,80	3,80	5,70	5,70	5,70	3,80	3,80
S J Rio Preto	Cedral	A	10,00	10,00	10,00	10,00	10,00	10,00	10,00	10,00	10,00	10,00	10,00	10,00	4,10	4,10
Votuporanga	Cardoso	A	8,20	8,20	8,20	8,20	8,20	8,20	8,20	7,10	7,10	7,10	7,10	7,10	5,80	5,80
	General Salgado	A	10,00	10,00	10,00	10,00	10,00	10,00	10,00	10,00	10,00	10,00	10,00	10,00	0,60	0,60
	Monções	A	10,00	10,00	10,00	10,00	10,00	10,00	10,00	9,20	9,20	9,20	9,20	9,20	4,30	4,30

Quadro 9.4 – Municípios com IQR – Inadequados (continuação)

Agência	Município	Inventário 2015		2016												2017
		Enquadramento	IQR NP	Fev	Mar	Abr	Mai	Jun	Jul	Ago	Set	Out	Nov	Dez	Jan	
Departamento de Gestão Ambiental II																
Araraquara	Boa Esperança do Sul	A	7,30	7,30	7,30	7,30	7,30	7,30	7,30	7,50	7,50	7,50	5,60	5,60	5,60	5,60
	Itápolis	I	2,73	2,73	2,73	2,73	2,73	2,73	2,73	1,50	1,50	2,00	4,50	4,50	4,50	4,50
Barretos	Monte Azul Paulista	A	7,10	7,10	7,10	7,10	7,10	7,10	7,10	4,30	4,30	4,30	4,30	4,30	6,50	6,30
Bauru	Agudos	A	8,40	8,40	8,40	8,40	8,40	8,40	8,40	5,10	5,10	5,50	5,50	5,50	5,10	5,10
	Iacanga	A	8,60	8,60	8,60	8,60	8,60	8,60	8,60	7,80	7,80	7,80	7,80	7,80	4,60	4,60
Botucatu	Areiópolis	I	6,60	6,60	6,60	6,60	6,60	6,60	6,60	4,80	4,80	5,10	5,10	5,10	5,40	5,40
Franca	Batatais	A	7,20	7,20	7,20	7,20	7,20	7,20	7,20	4,30	4,30	4,20	4,20	4,20	4,20	3,00
	Cristais Paulista	A	7,50	7,50	7,50	7,50	7,50	7,50	7,50	7,10	7,10	7,10	7,10	7,10	4,30	4,40
Mogi Guaçu	Leme	I	4,40	4,40	4,40	4,40	4,40	4,40	4,40	4,40	3,60	3,60	3,80	3,80	3,80	3,60
	Santa Cruz da Conceição	I	4,40	4,40	4,40	4,40	4,40	4,40	4,40	3,60	3,60	3,60	3,60	3,60	3,60	3,60
Ribeirão Preto	Porto Ferreira	A	7,90	7,90	7,90	7,90	7,90	7,90	7,90	7,90	7,90	7,90	4,70	4,70	4,70	4,70
	São Simão	A	7,40	7,40	7,40	7,40	7,40	7,40	7,40	7,40	7,40	7,40	5,60	5,60	5,60	5,60
	Serra Azul	I	3,40	3,40	3,40	3,40	3,40	3,40	3,40	3,10	3,10	3,10	3,10	3,10	3,10	3,10
S J Boa Vista	Caconde	A	7,10	7,10	7,10	7,10	7,10	7,10	7,10	5,30	5,30	4,20	4,20	4,20	3,90	3,90
	Casa Branca	A	8,40	8,40	8,40	8,40	8,40	8,40	8,40	8,10	8,10	8,10	6,50	6,50	6,50	6,50
	Divinolândia	A	7,30	7,30	7,30	7,30	7,30	7,30	7,30	7,30	7,30	7,30	7,30	7,30	4,80	4,80
Departamento de Gestão Ambiental III																
Americana	Santa Bárbara d'Oeste	A	7,30	7,30	7,30	7,30	7,30	7,30	7,30	5,10	5,10	5,10	5,10	5,10	2,00	2,00
Atibaia	Vargem	A	7,10	7,10	7,10	7,10	7,10	7,10	7,10	3,90	3,90	3,90	3,90	3,30	3,30	3,30
Piracicaba	Santa Maria da Serra	A	7,70	7,70	7,70	7,70	7,70	7,70	7,70	6,40	6,40	6,40	6,40	6,40	5,10	5,10
Departamento de Gestão Ambiental IV																
Embu das Artes	Embu das Artes	A	7,60	6,60	6,60	6,60	6,60	6,60	6,60	6,60	6,20	6,20	6,20	6,20	6,60	6,60
Departamento de Gestão Ambiental V																
Avaré	Coronel Macedo	A	7,60	7,60	7,60	7,60	7,60	7,60	7,60	5,10	5,10	5,10	5,10	5,10	6,30	6,30
Capão Bonito	Apiai	A	8,40	8,40	8,40	8,40	8,40	8,40	8,40	8,10	8,10	8,10	5,60	5,60	5,60	5,60
	Barra do Chapéu	A	7,10	7,10	7,10	7,10	7,10	7,10	7,10	7,10	7,10	7,10	6,80	6,80	6,80	6,80
	Buri	A	7,20	7,20	7,20	7,20	7,20	7,20	7,20	5,70	5,70	7,20	6,00	6,00	6,00	6,00
	Guapirara	I	4,30	3,70	3,70	3,70	3,70	3,70	3,70	5,00	5,00	3,70	4,90	4,90	4,90	4,90
	Itapeva	I	2,40	2,60	2,60	2,60	2,60	2,60	2,60	2,60	2,60	5,00	5,00	5,00	2,40	2,40
Registro	Eldorado	I	5,10	5,10	5,10	5,10	5,10	5,10	5,10	7,50	7,50	7,50	7,50	7,50	6,30	6,30
	Iporanga	A	7,30	7,30	7,30	7,30	7,30	7,30	7,30	2,30	2,30	2,30	2,30	2,30	3,40	3,40
	Itariri	I	6,40	6,40	6,40	6,40	6,40	6,40	6,40	7,30	7,30	7,30	7,30	7,30	4,90	4,90
	Jacupiranga	A	7,30	7,30	7,30	7,30	7,30	7,30	7,30	5,20	5,20	5,20	5,20	5,20	4,60	4,60
	Pedro de Toledo	A	7,70	7,70	7,70	7,70	7,70	7,70	7,70	7,10	7,10	7,10	7,10	7,10	6,30	6,30
Taubaté	Lagoinha	I	6,10	6,10	6,10	6,10	6,10	6,10	6,10	3,90	3,90	3,90	4,50	4,50	4,50	4,50
	São Luis do Paraitinga	I	4,30	4,30	4,30	4,30	4,30	4,30	4,30	4,50	4,50	6,00	4,40	4,40	4,40	4,40

A figura 9.1 ilustra a atual situação do IQR do Estado de São Paulo.

Figura 9.1 – Índice de Qualidade de Aterro de Resíduos no Estado de São Paulo



10 – ÁGUA E EFLUENTE

O quadro 10.1 apresenta o número de inspeções realizadas em Estações de Tratamento de Esgoto e Água.

Quadro 10.1 – Inspeções Realizadas em ETE/ETA

Departamentos	Total (2017)	Jan	Fev	Mar	Abr	Mai	Jun	Jul	Ago	Set	Out	Nov	Dez
Gestão Ambiental I	13	13											
Araçatuba	0	0											
Assis	1	1											
Dracena	1	1											
Jales	1	1											
Marília	8	8											
Pres. Prudente	1	1											
S J Rio Preto	1	1											
Votuporanga	0	0											
Gestão Ambiental II	35	35											
Araraquara	4	4											
Barretos	14	14											
Bauru	3	3											
Botucatu	3	3											
Franca	2	2											
Jaboticabal	1	1											
Mogi Guaçu	1	1											
Ribeirão Preto	5	5											
S J Boa Vista	2	2											
São Carlos	0	0											
Gestão Ambiental III	19	27											
Americana	1	1											
Atibaia	0	0											
Campinas	3	3											
Itu	0	0											
Jundiaí	1	1											
Limeira	2	2											
Paulínia	1	1											
Piracicaba	1	1											
Sorocaba	10	10											
Gestão Ambiental IV	6	8											
ABC I	2	2											
ABC II	0	0											
Embu das Artes	0	0											
Guarulhos	0	0											
Mogi das Cruzes	0	0											
Osasco	2	2											
Pinheiros	1	1											
Santana	1	1											
Santo Amaro	0	0											
Tatuapé	0	0											
Gestão Ambiental V	30	20											
Avaré	4	4											
Capão Bonito	2	2											
Cubatão	2	2											
Itapetininga	0	0											
Registro	0	0											
Santos	6	6											
S J Campos	5	5											
São Sebastião	3	3											
Taubaté	8	8											
Total Diretoria	103	103											

O quadro 10.2 apresenta as principais atividades realizadas nos Projetos Ambientais Estratégicos – Esgoto Tratado.

Quadro 10.2 – Atividades realizadas no PAE – Esgoto Tratado

Ano	2014	2015	2016	2017													
				Total	jan	fev	mar	abr	mai	jun	jul	ago	set	out	nov	dez	
Atividade																	
Inspeções	1092	1368	1306	60	60												
ETE c/ LO -Licença de Operação	164	107	209	14	14												
Advertências	157	113	115	14	14												
Multas	47	50	44	6	6												

11 – POSTOS DE COMBUSTÍVEIS

O quadro 11.1 apresenta as ações de controle realizadas em postos de combustíveis.

Quadro 11.1 – Ações de Controle em Postos de Combustíveis

Ano	2014	2015	2016	Total 2017	2017											
					jan	fev	mar	abr	mai	jun	jul	ago	set	out	nov	dez
Atividade																
Inspeções	5.663	7.468	6.518	398	398											
Advertências	846	991	778	63	63											
Multas	352	403	391	20	20											
Multas diárias	64	22	23	1	1											
Interdições	3	0	4	0	0											
Embargo	-	3	3	0	0											

12 – ATENDIMENTO A EMERGÊNCIAS QUÍMICAS

A CETESB iniciou o atendimento a Emergências Químicas em janeiro de 1978, quando o petroleiro Brazilian Marina encalhou no Canal de São Sebastião, provocando o vazamento de 6.000 toneladas de óleo. Naquela época não havia nenhum órgão especializado que atuasse no atendimento a esse tipo de acidente, por esse motivo, toda a operação de combate e limpeza das áreas afetadas precisou ser realizada pela CETESB, com a participação de especialistas da Agencia de Proteção Ambiental Americana – EPA/EUA e da Guarda Costeira norte-americana.

Somente em 1980 é que foi constituído um grupo especial para atuar em episódios de derrame de óleo no mar e, a partir de 1983, esse grupo, em conjunto com as agencias ambientais da Companhia, passou a atuar também no combate a outras situações emergenciais que representassem riscos ao meio ambiente, a saúde da população e ao patrimônio público e privado, ocasionadas por acidentes nas atividades de produção, transporte, manipulação e armazenamento de produtos químicos.

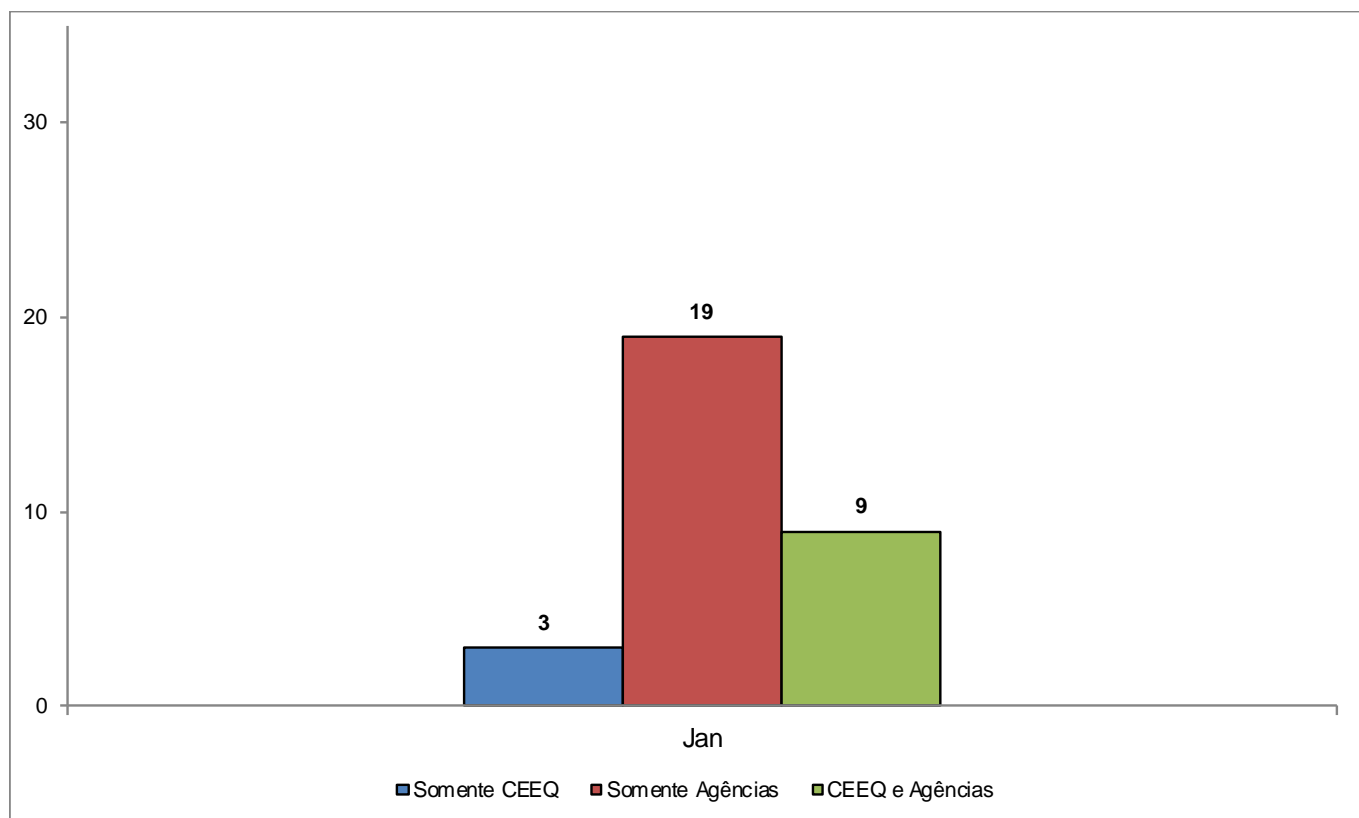
A CETESB mantém, tanto em sua sede quanto em suas Agencias Ambientais, técnicos em regime de plantão permanente para o atendimento às emergências químicas. Esses técnicos são treinados para lidar com eventos acidentais ocorridos em fontes ou atividades que manipulam produtos químicos em todo o estado de São Paulo.

O Quadro 12.1 e a Gráfico 12.1 apresentam a distribuição mensal das emergências químicas atendidas pela CETESB no mês de janeiro de 2017 e demonstram também quantas emergências foram atendidas pelo Setor de Atendimento a Emergências - CEEQ, quantas foram atendidas pelas Agências Ambientais e quantas tiveram a participação de ambos.

Quadro 12.1 – Quantitativo de emergências químicas atendidas

2017	Jan	Fev	Mar	Abr	Mai	Jun	Jul	Ago	Set	Out	Nov	Dez	Total
Somente CEEQ	3												3
Somente Agências	19												19
CEEQ e Agências	9												9
% CEEQ	38,7												38,7
% Agências	90,3												90,3
Total de Emergências	31												31

Gráfico 12.1 – Distribuição mensal das emergências químicas

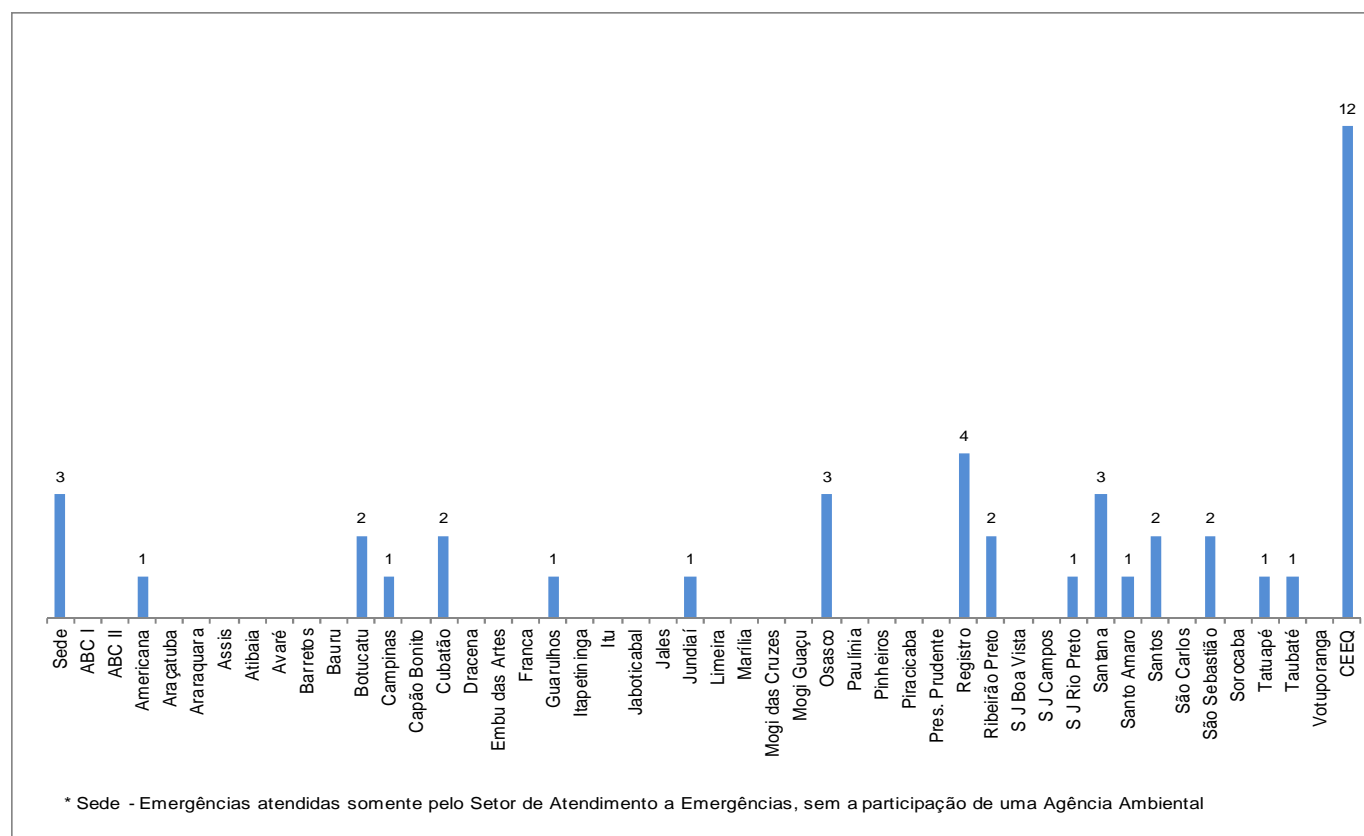


Conforme demonstra o Quadro 12.1, os técnicos das Agências Ambientais, em média, participaram em 90,3% das emergências atendidas pela CETESB neste período. Na maioria das vezes, são os responsáveis pelo atendimento inicial das emergências químicas, especialmente no interior e no litoral do Estado.

Por sua solicitação ou em casos específicos o Setor de Atendimento a Emergências também foi acionado, participou da resposta e contribuiu com apoio humano e material em 38,7% dos casos.

O Gráfico 12.2 demonstra a distribuição das emergências por Agência Ambiental, no mês de janeiro de 2017. Vale ressaltar que os casos em que a emergência foi atendida somente pelo Setor de Atendimento a Emergências, estão apresentados no gráfico com a palavra “SEDE”.

Gráfico 12.2 – Distribuição das emergências químicas atendidas por Agência Ambiental – Dez/

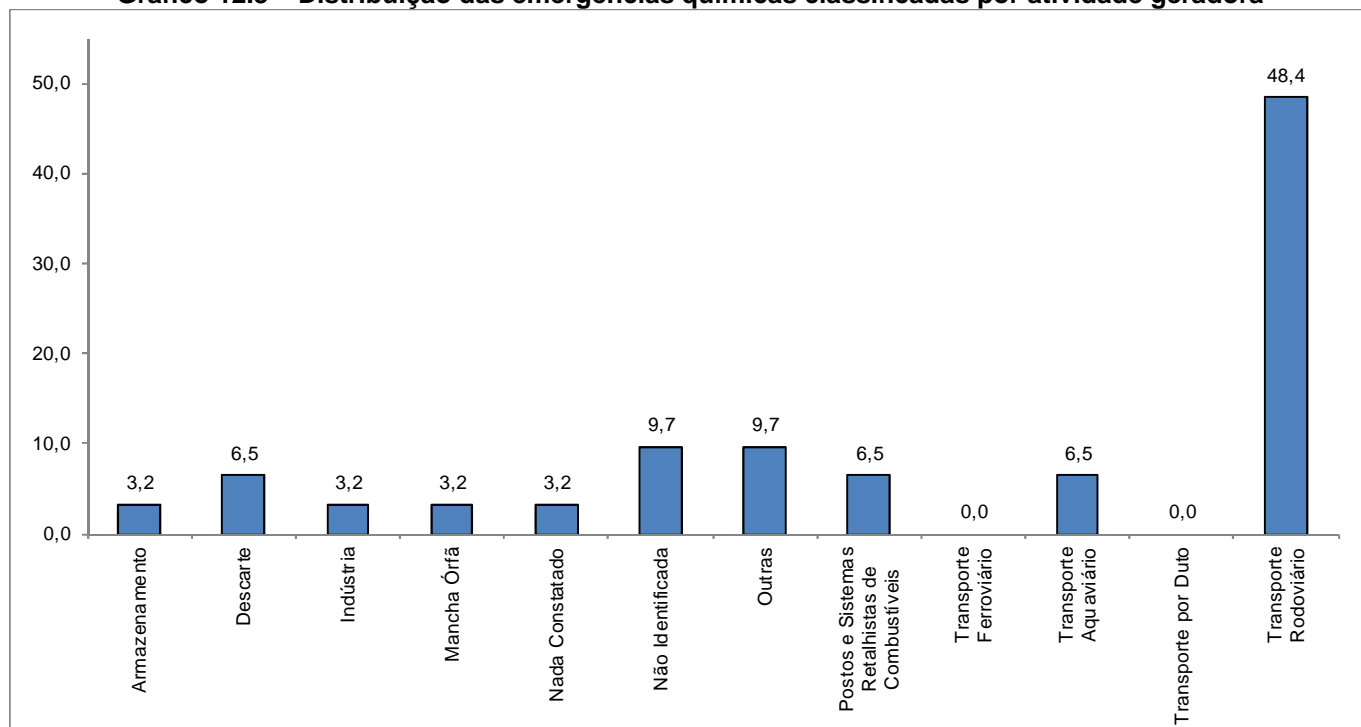


O Quadro 12.2 e o Gráfico 12.3 apresentam o número de atendimentos de emergência por atividade geradora no mesmo período.

Quadro 12.2 – Quantitativo de emergências químicas por atividade geradora

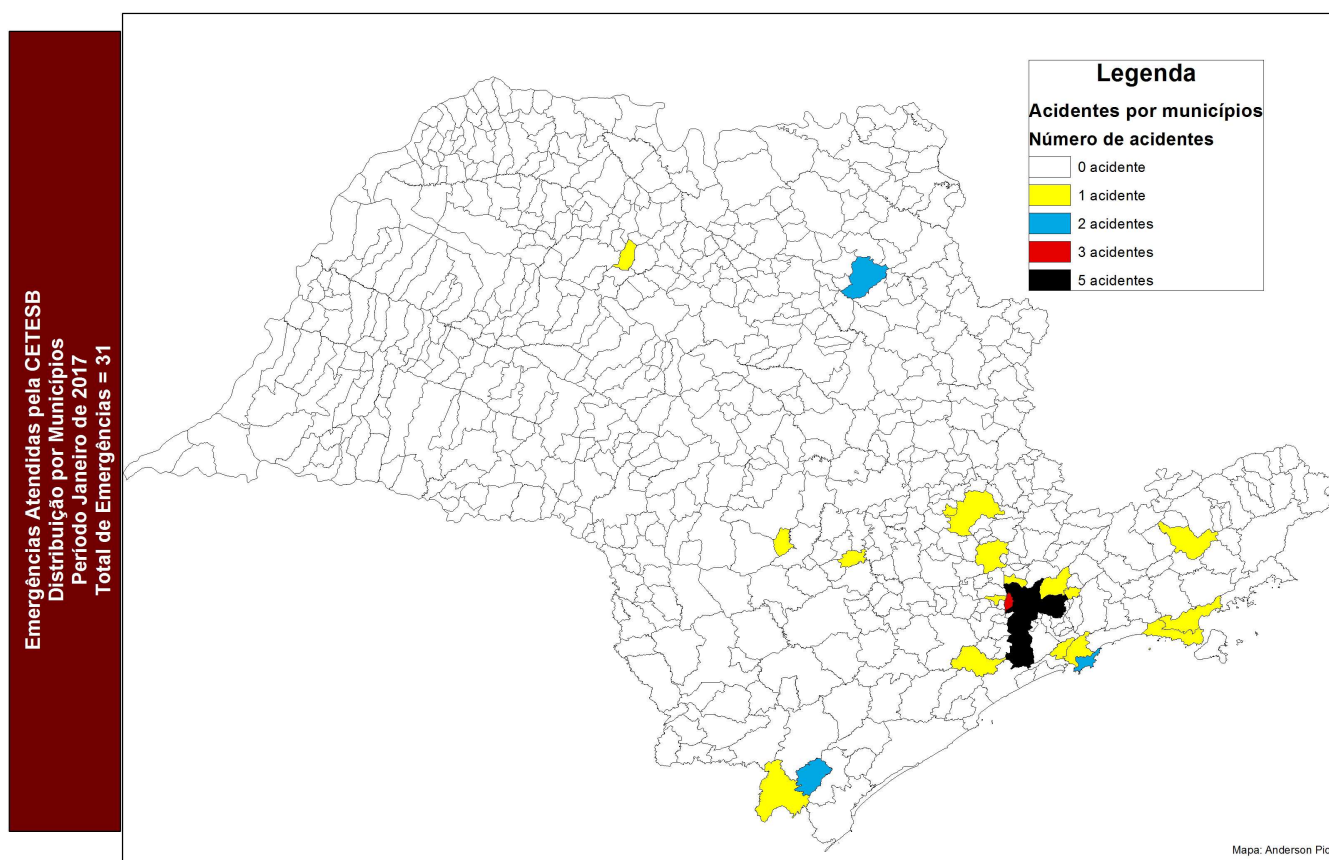
Atividade	Jan	Fev	Mar	Abr	Mai	Jun	Jul	Ago	Set	Out	Nov	Dez	Total	% Total
Armazenamento	1												1	3,2
Descarte	2												2	6,5
Indústria	1												1	3,2
Mancha Órfã	1												1	3,2
Nada Constatado	1												1	3,2
Não Identificada	3												3	9,7
Outras	3												3	9,7
Postos e Sistemas Retalhistas de Combustíveis	2												2	6,5
Transporte Ferroviário	0												0	0,0
Transporte Aquaviário	2												2	6,5
Transporte por Duto	0												0	0,0
Transporte Rodoviário	15												15	48,4
TOTAL	31												31	100,0

Gráfico 12.3 – Distribuição das emergências químicas classificadas por atividade geradora



A figura 12.1 apresenta a distribuição geográfica das emergências atendidas pela CETESB no período de janeiro a dezembro/2017.

Figura 12.1 – Distribuição Geográfica das Emergências Atendidas pela CETESB- jan/2017



Para outras pesquisas de interesse específico e que não estejam neste relatório, consultem: <http://sistemasinter.cetesb.sp.gov.br/emergencia/relatorio.php>.

12.1 – Registro de Reclamação da População – RRP

As reclamações da população recebidas pelo Operador do Centro de Controle, durante o horário administrativo, são direcionadas para atendimento nas respectivas Agências Ambientais. Após o horário administrativo, as reclamações são registradas pelo Operador e encaminhadas na manhã seguinte para atendimento das Agências Ambientais.

O Operador do Centro de Controle busca o maior número de informações disponíveis a respeito da reclamação para proceder ao preenchimento do registro. Todos os registros gerados serão armazenados no Banco de Dados de RRP.

O Quadro 12.3.apresenta o número de registros atendidos pelo Centro de Controle.

Quadro 12.3 Registro de Reclamação da População

2017	jan	fev	mar	abr	mai	jun	jul	ago	set	out	nov	dez	total
Região Metropolitana	111												111
Interior	91												91
Total	202												202

Nota: Ao preencher o RRP, com as informações obtidas junto ao reclamante, o Operador do Centro de Controle verifica se a fonte poluidora se encontra destacada como empresa prioritária. Caso positivo, aciona de imediato o técnico de plantão da Agência Ambiental.

13 – ÁREAS DE APOIO

Além das agências ambientais, a Diretoria de Controle conta com o CA – Departamento de Áreas Contaminadas e o CT – Departamento de Apoio Técnico para realização de análise de processos, recursos de multas entre outras atividades.

O quadro 13.1 apresenta a demanda de entrada e saída dos processos e recursos.

Quadro 13.1 – Demanda de Processos e Recursos de Multas

			dez/16	jan	fev	mar	abr	mai	jun	jul	ago	set	out	nov	dez	Total		
CA	CAAA	Entrada		99														
		Saída		57														
		Passivo	538	580													580	
	CAAC	Entrada		133														
		Saída		40														
		Passivo	1.102	1.195													1.195	
	CAAR	Entrada		7														
		Saída		42														
		Passivo	204	169													169	
	CA	Entrada		14														
		Saída		5														
		Passivo	263	272													272	
	Total	Entrada		253														
		Saída		144														
		Passivo	2.107	2.216													2.325	
CT	CTN	Entrada		51														
		Saída		31														
		Passivo	106	126													126	
	CTF	Entrada		23														
		Saída		17														
		Passivo	25	31													31	
	CTAS	Entrada		131														
		Saída		210														
		Passivo	141	62													62	
	CTAR	Fontes Móveis	Entrada		347													
			Saída		347													
			Passivo	1.248	1.248													1.248
		Recursos (**)	Entrada		311													
			Saída		733													
			Passivo	1.075	653													653
		Fontes Estacionárias	Entrada		181													
			Saída		215													
			Passivo	280	246													246
Total	Entrada		1.044															
	Saída		1.553															
	Passivo	2.971	2.462													1.953		

(*) Recebidos, conferidos, triados e lançados na PRODESP

(**) Entradas e solicitações de recursos, redução, reembolso, restituição, baixas, cópias de autos

Anexo A-1 - Inspeções: quantidade por Departamento, Agência e média por agente credenciado - janeiro/2017

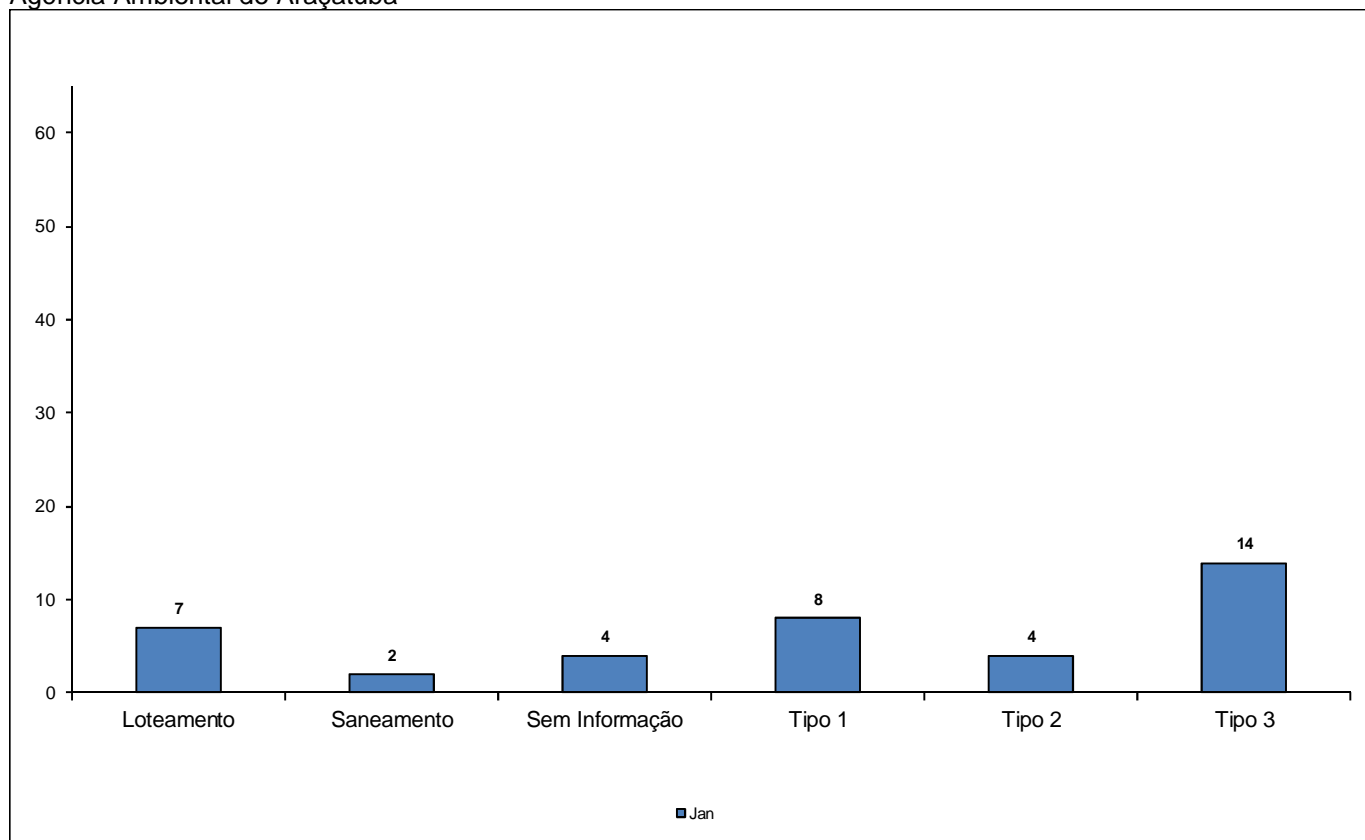
Departamentos	Inspeções	Agentes Credenciados	Inspeções por Agentes
Gestão Ambiental I	463	57	8,1
Araçatuba	39	8	4,9
Assis	38	6	6,3
Dracena	25	4	6,3
Jales	35	4	8,8
Marília	72	9	8,0
Presidente Prudente	59	8	7,4
São José do Rio Preto	171	13	13,2
Votuporanga	24	5	4,8
Gestão Ambiental II	796	68	11,7
Araraquara	96	8	12,0
Barretos	61	4	15,3
Bauru	61	6	10,2
Botucatu	66	5	13,2
Franca	104	8	13,0
Jaboticabal	77	6	12,8
Mogi Guaçu	96	10	9,6
Ribeirão Preto	87	9	9,7
São Carlos	81	6	13,5
São João da Boa Vista	67	6	11,2
Gestão Ambiental III	723	91	7,9
Americana	67	9	7,4
Atibaia	73	8	9,1
Campinas	80	12	6,7
Itu	27	8	3,4
Jundiaí	108	13	8,3
Limeira	102	8	12,8
Paulínia	78	10	7,8
Piracicaba	74	10	7,4
Sorocaba	114	13	8,8
Gestão Ambiental IV	823	111	7,4
ABC I	75	10	7,5
ABC II	80	11	7,3
Embu das Artes	55	10	5,5
Guarulhos	43	10	4,3
Mogi das Cruzes	74	15	4,9
Osasco	110	12	9,2
Pinheiros	68	10	6,8
Santana	87	10	8,7
Santo Amaro	107	11	9,7
Tatuapé	124	12	10,3
Gestão Ambiental V	552	81	6,8
Avaré	46	3	15,3
Capão Bonito	52	5	10,4
Cubatão	62	8	7,8
Itapetininga	26	6	4,3
Registro	40	8	5,0
Santos	131	15	8,7
São José dos Campos	81	13	6,2
São Sebastião	22	7	3,1
Taubaté	92	16	5,8
Diretoria	3.357	408	8,2

Anexo A-2 - Inspeções: quantidade por Departamento, Agência e média por agente credenciado - 2017

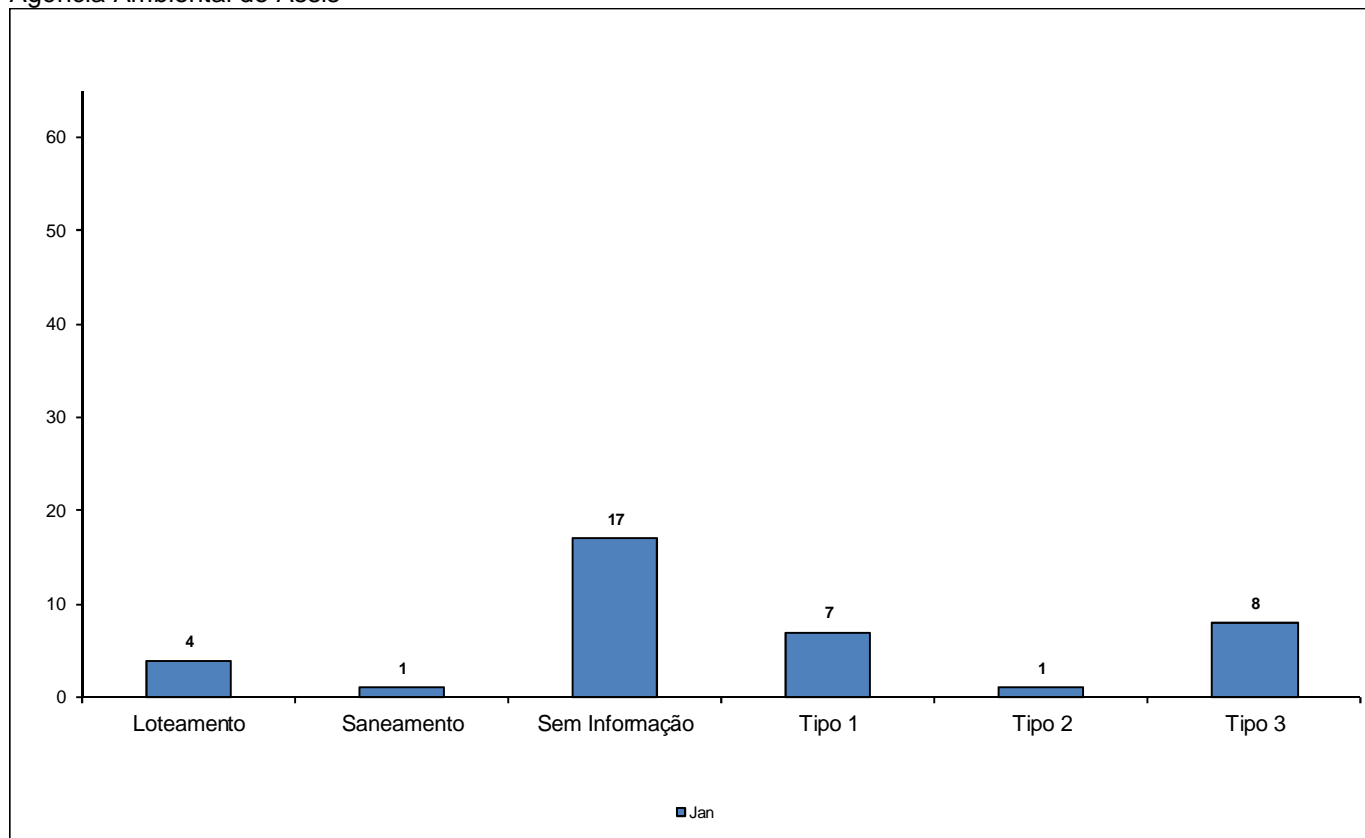
Departamentos	Inspeções	Média Agentes Credenciados	Inspeções por Agentes
Gestão Ambiental I	463	7,1	-
Araçatuba	39	8,0	4,9
Assis	38	6,0	6,3
Dracena	25	4,0	6,3
Jales	35	4,0	8,8
Marília	72	9,0	8,0
Presidente Prudente	59	8,0	7,4
São José do Rio Preto	171	13,0	13,2
Votuporanga	24	5,0	4,8
Gestão Ambiental II	796	6,8	-
Araraquara	96	8,0	12,0
Barretos	61	4,0	15,3
Bauru	61	6,0	10,2
Botucatu	66	5,0	13,2
Franca	104	8,0	13,0
Jaboticabal	77	6,0	12,8
Mogi Guaçu	96	10,0	9,6
Ribeirão Preto	87	9,0	9,7
São Carlos	81	6,0	13,5
São João da Boa Vista	67	6,0	11,2
Gestão Ambiental III	723	10,1	-
Americana	67	9,0	7,4
Atibaia	73	8,0	9,1
Campinas	80	12,0	6,7
Itu	27	8,0	3,4
Jundiaí	108	13,0	8,3
Limeira	102	8,0	12,8
Paulínia	78	10,0	7,8
Piracicaba	74	10,0	7,4
Sorocaba	114	13,0	8,8
Gestão Ambiental IV	823	11,1	-
ABC I	75	10,0	7,5
ABC II	80	11,0	7,3
Embu das Artes	55	10,0	5,5
Guarulhos	43	10,0	4,3
Mogi das Cruzes	74	15,0	4,9
Osasco	110	12,0	9,2
Pinheiros	68	10,0	6,8
Santana	87	10,0	8,7
Santo Amaro	107	11,0	9,7
Tatuapé	124	12,0	10,3
Gestão Ambiental V	552	9,0	-
Avaré	46	3,0	15,3
Capão Bonito	52	5,0	10,4
Cubatão	62	8,0	7,8
Itapetininga	26	6,0	4,3
Registro	40	8,0	5,0
Santos	131	15,0	8,7
São José dos Campos	81	13,0	6,2
São Sebastião	22	7,0	3,1
Taubaté	92	16,0	5,8
Diretoria	3.357	44,1	-

Anexo A-3 – Inspeções por Complexidade –Agência Ambiental

Departamento de Gestão Ambiental I
Agência Ambiental de Araçatuba

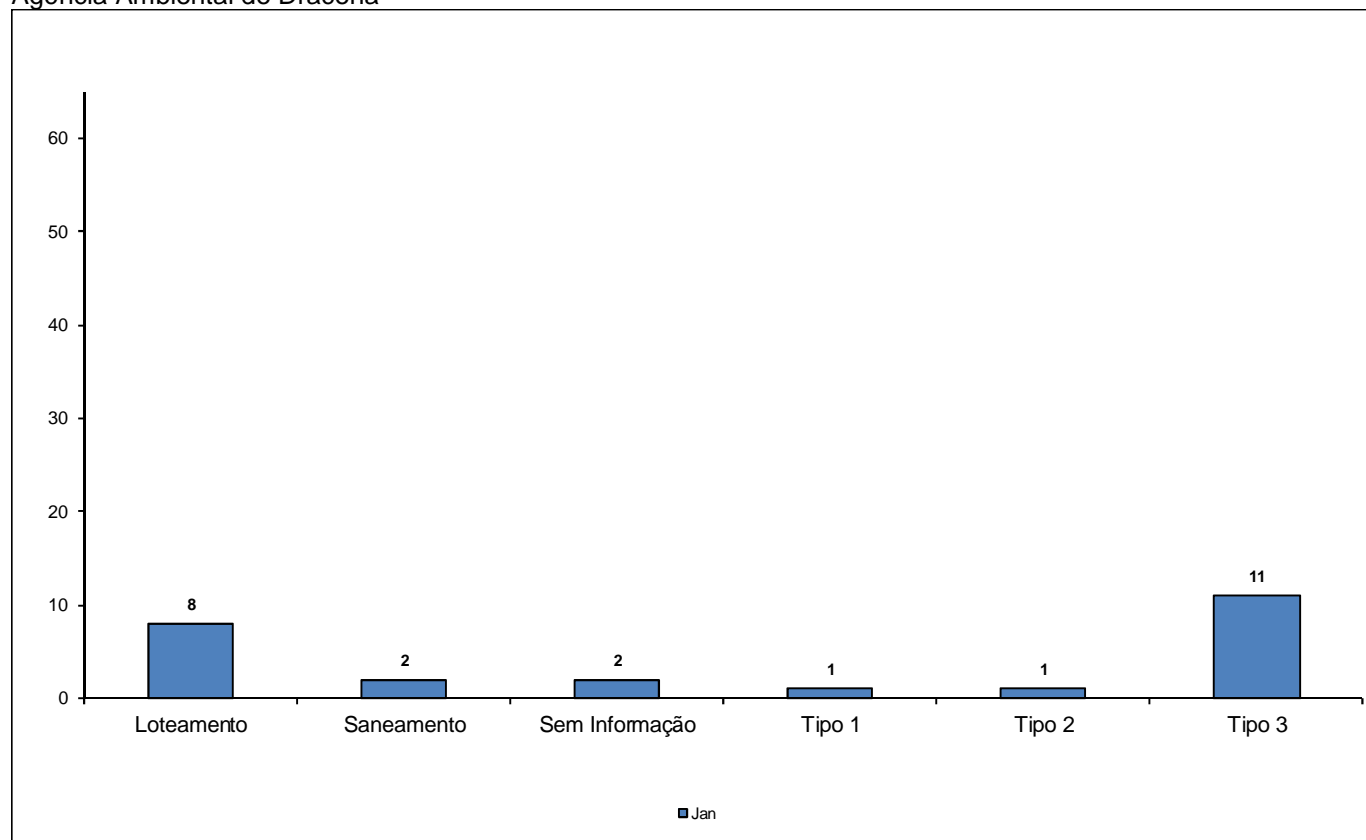


Agência Ambiental de Assis

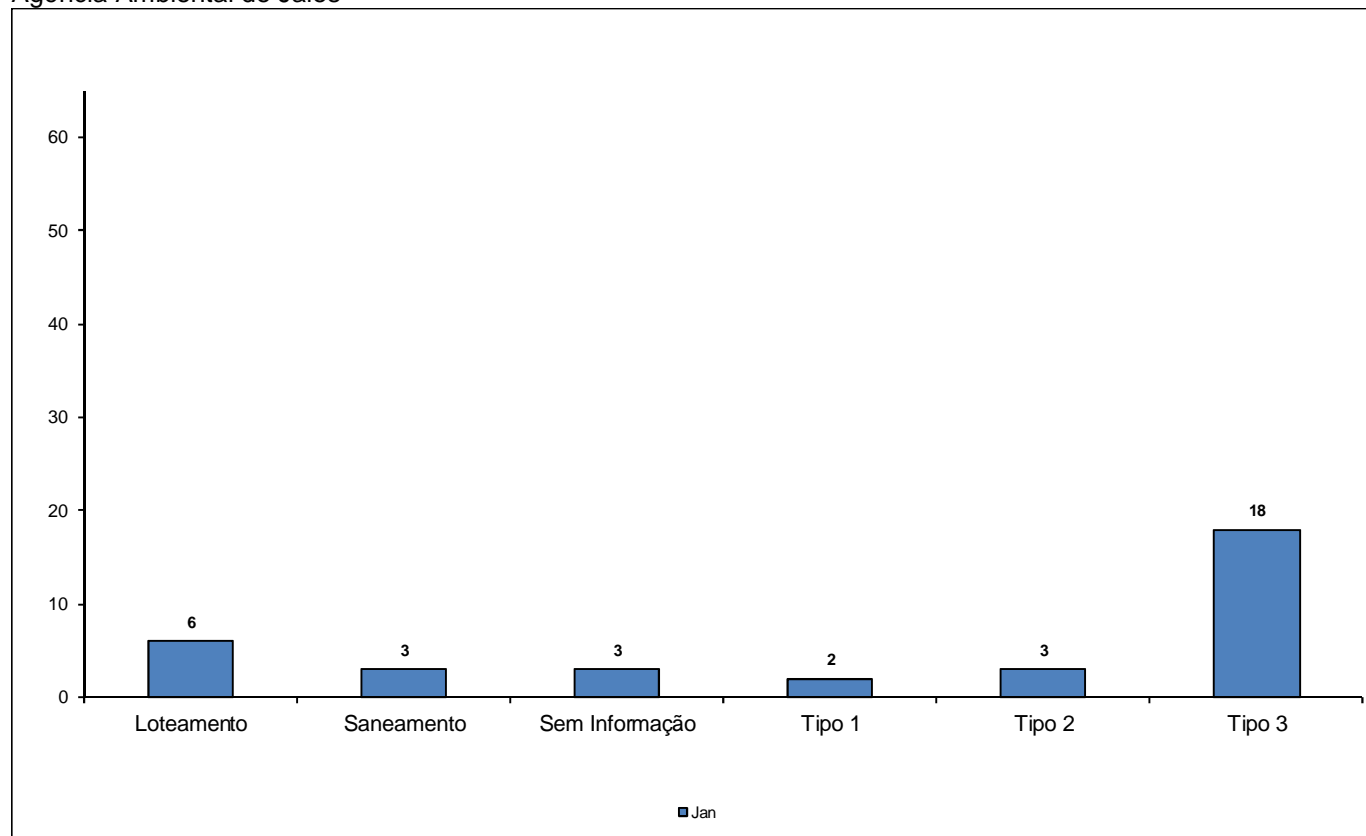


Anexo A-3 – Inspeções por Complexidade –Agência Ambiental

Agência Ambiental de Dracena

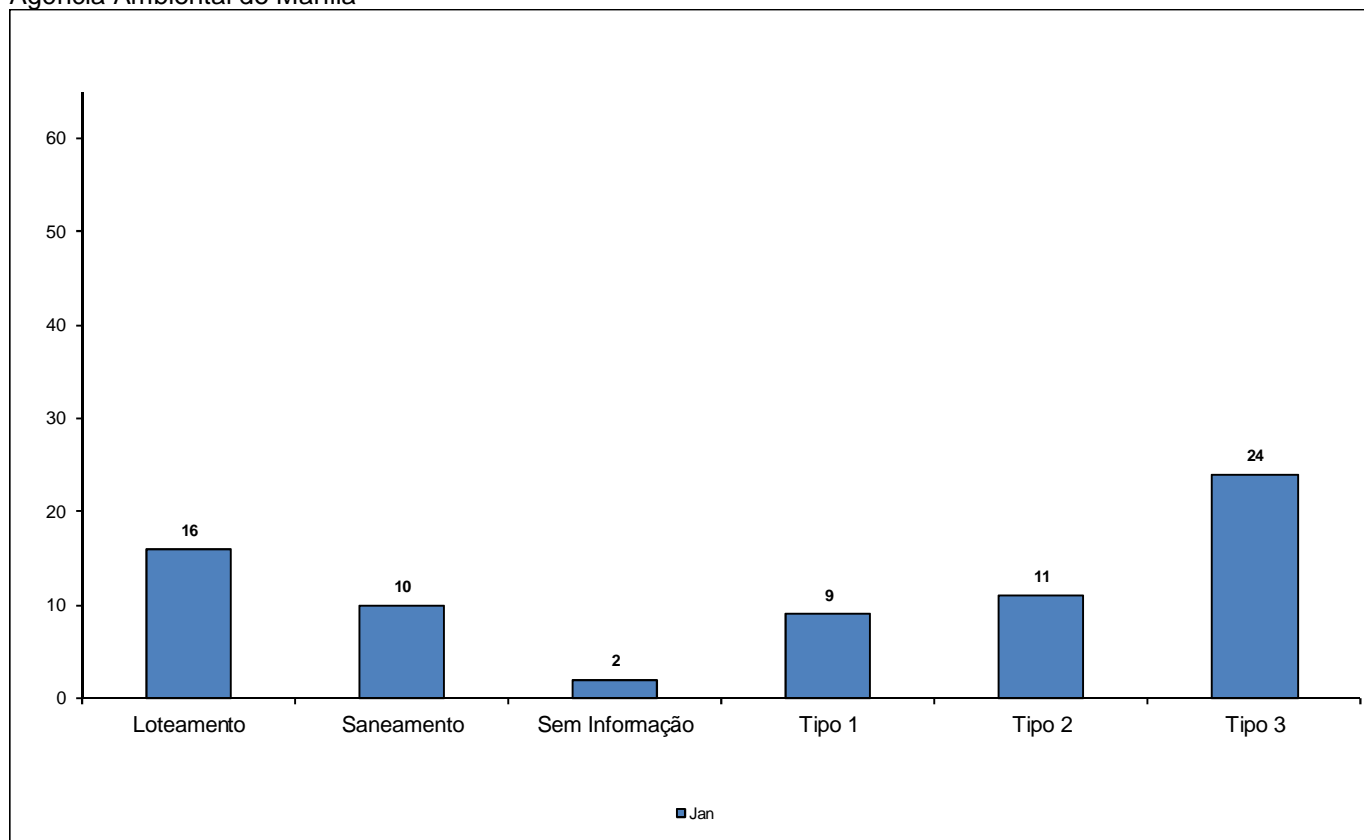


Agência Ambiental de Jales

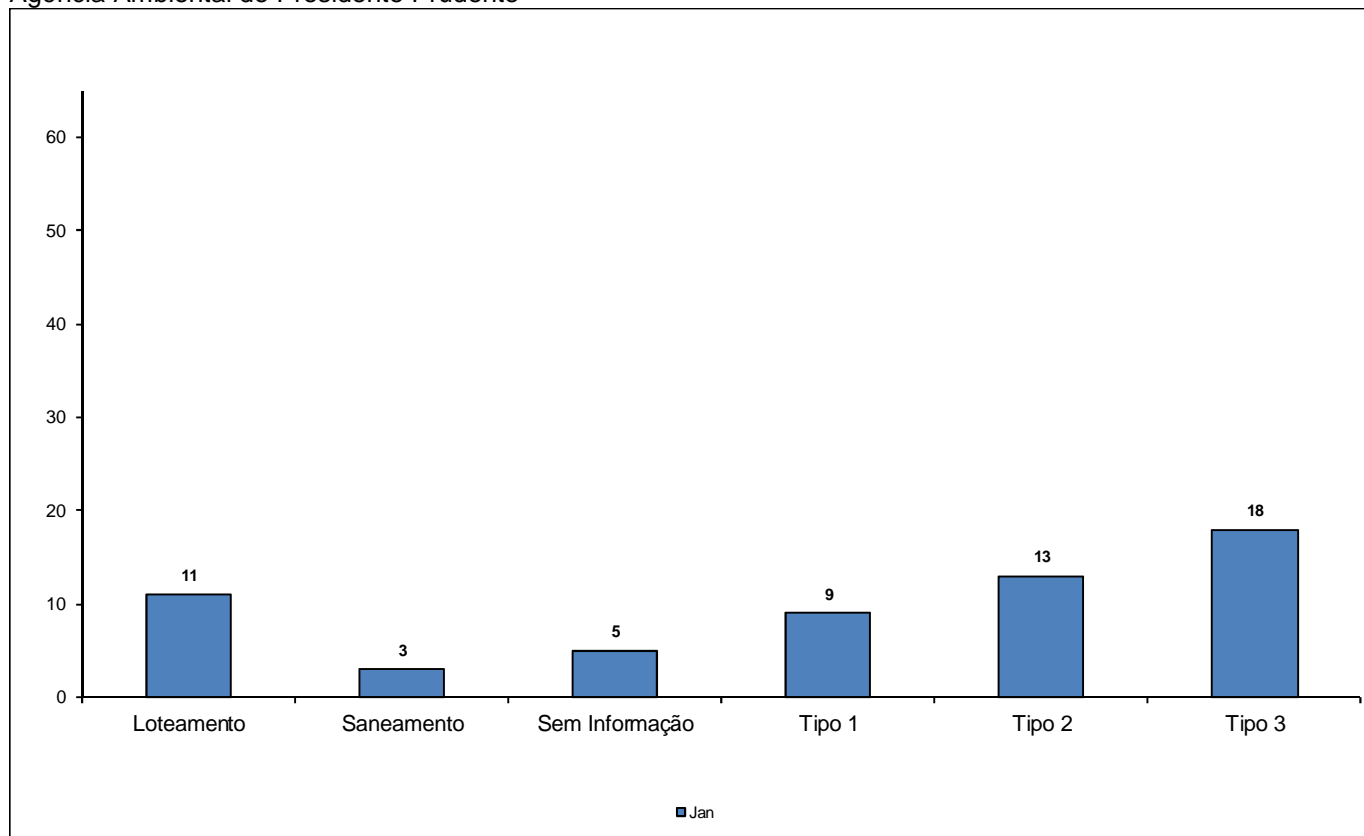


Anexo A-3 – Inspeções por Complexidade –Agência Ambiental

Agência Ambiental de Marília

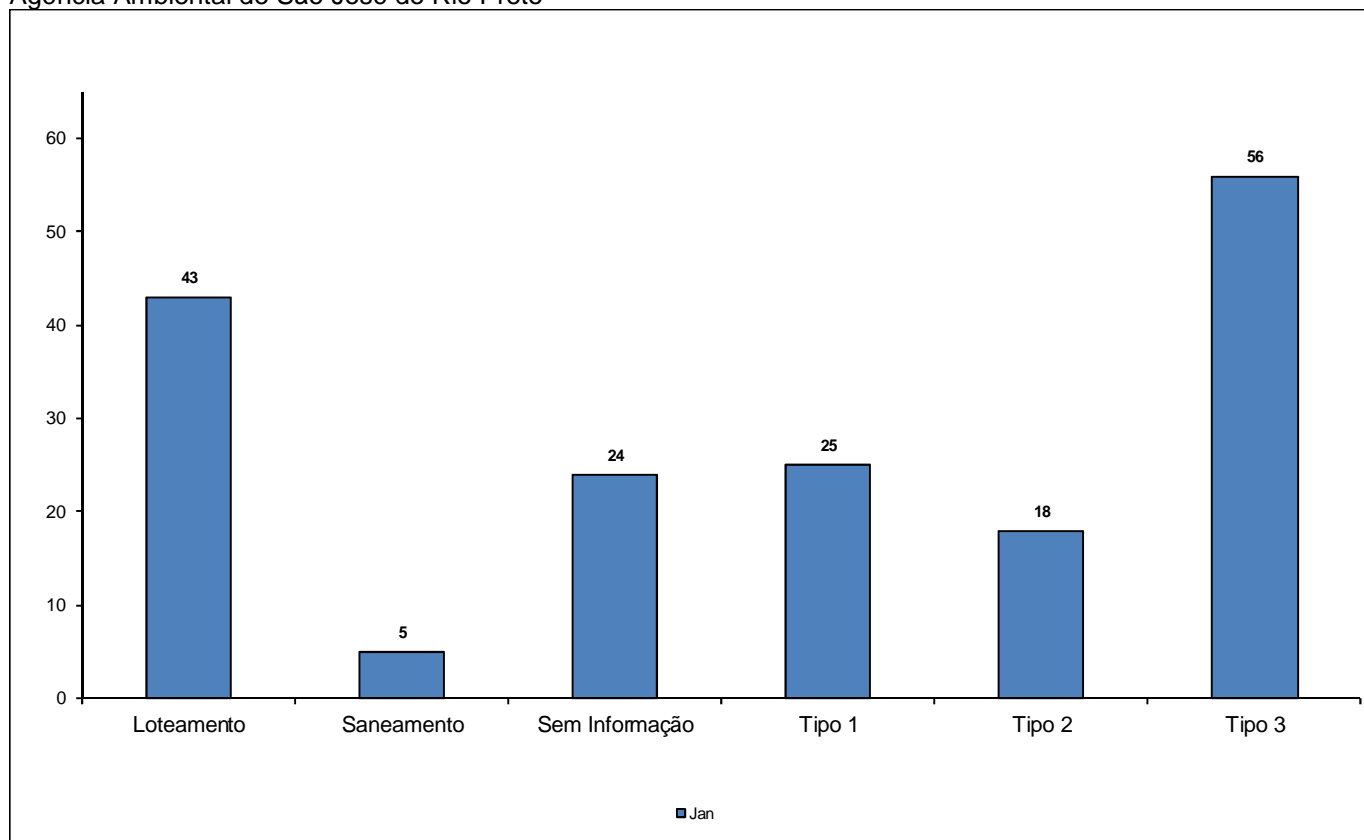


Agência Ambiental de Presidente Prudente

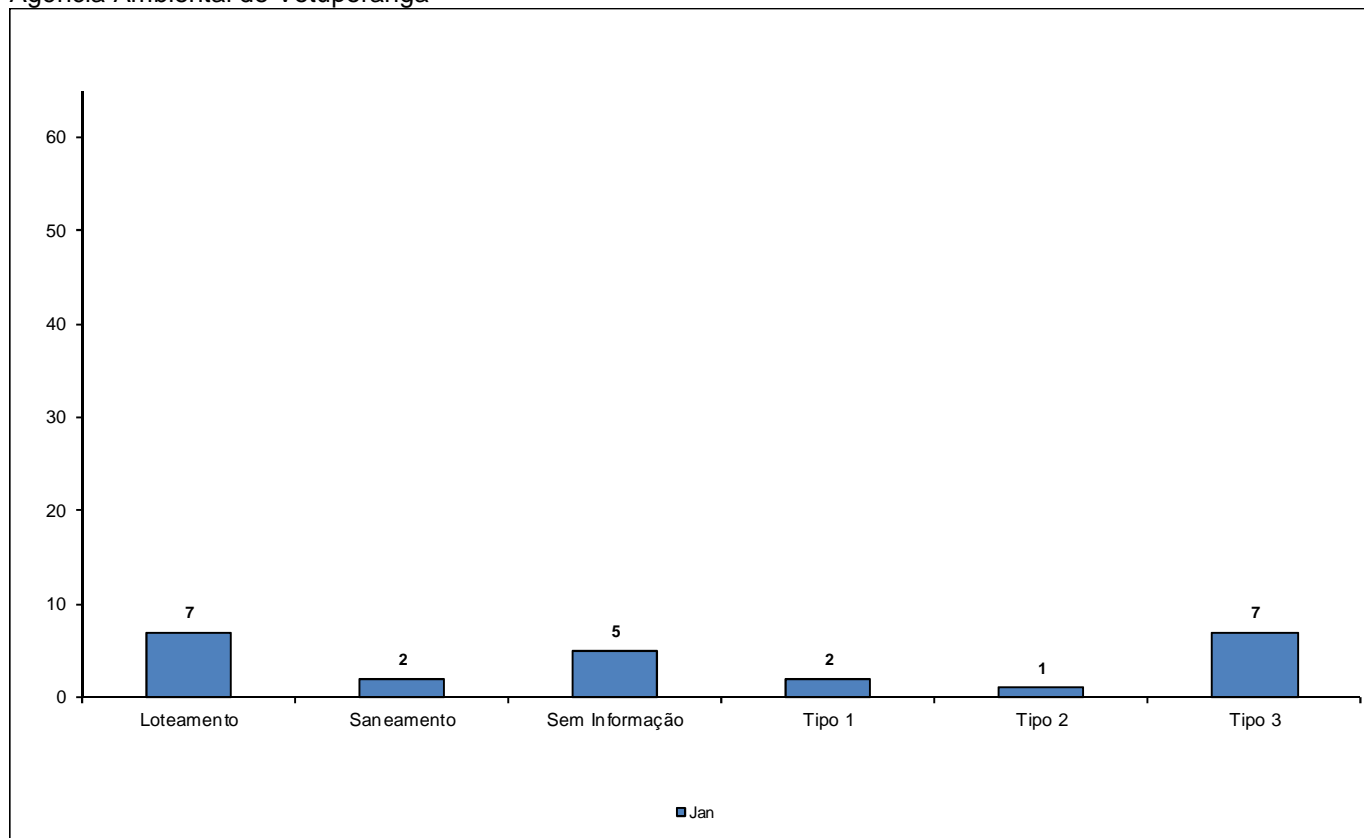


Anexo A-3 – Inspeções por Complexidade – Agência Ambiental

Agência Ambiental de São José do Rio Preto

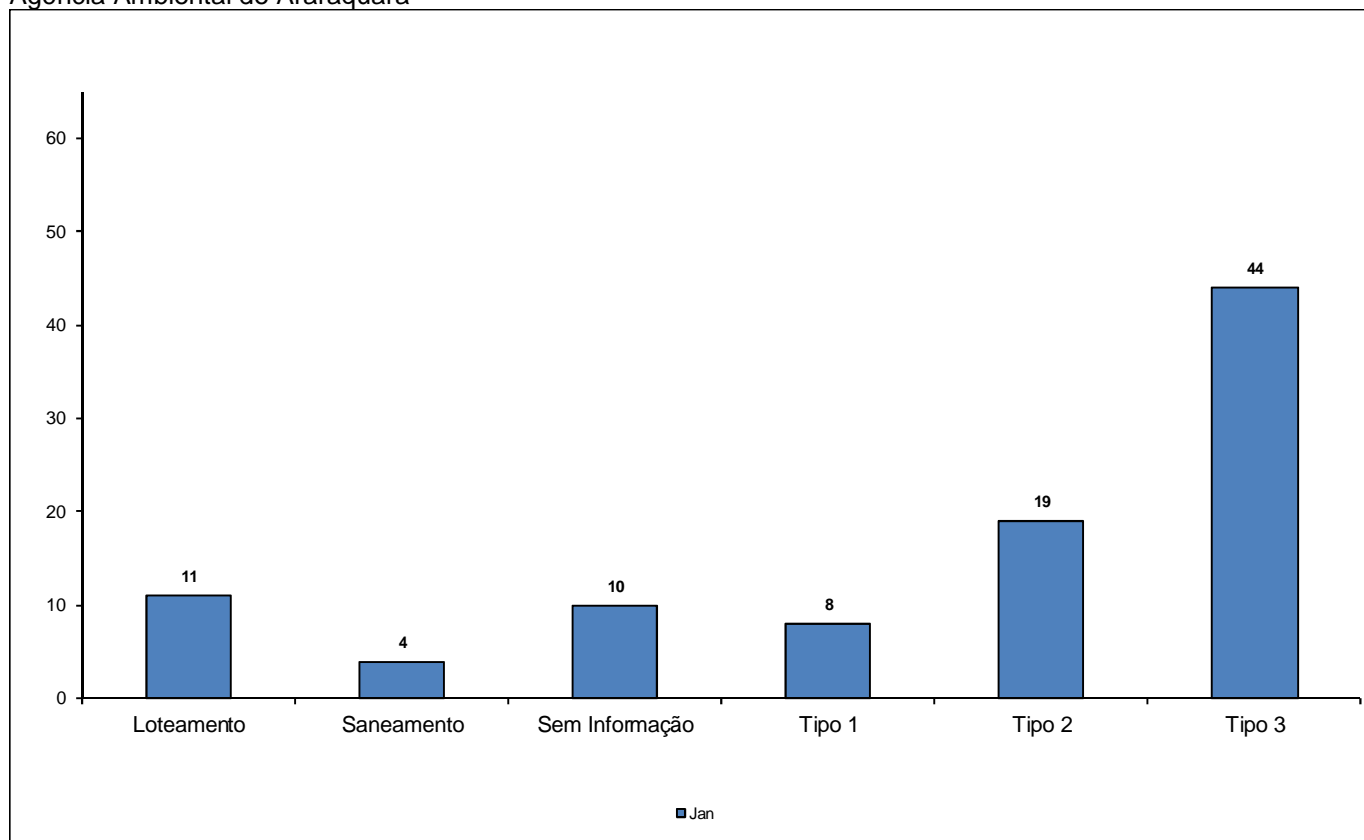


Agência Ambiental de Votuporanga

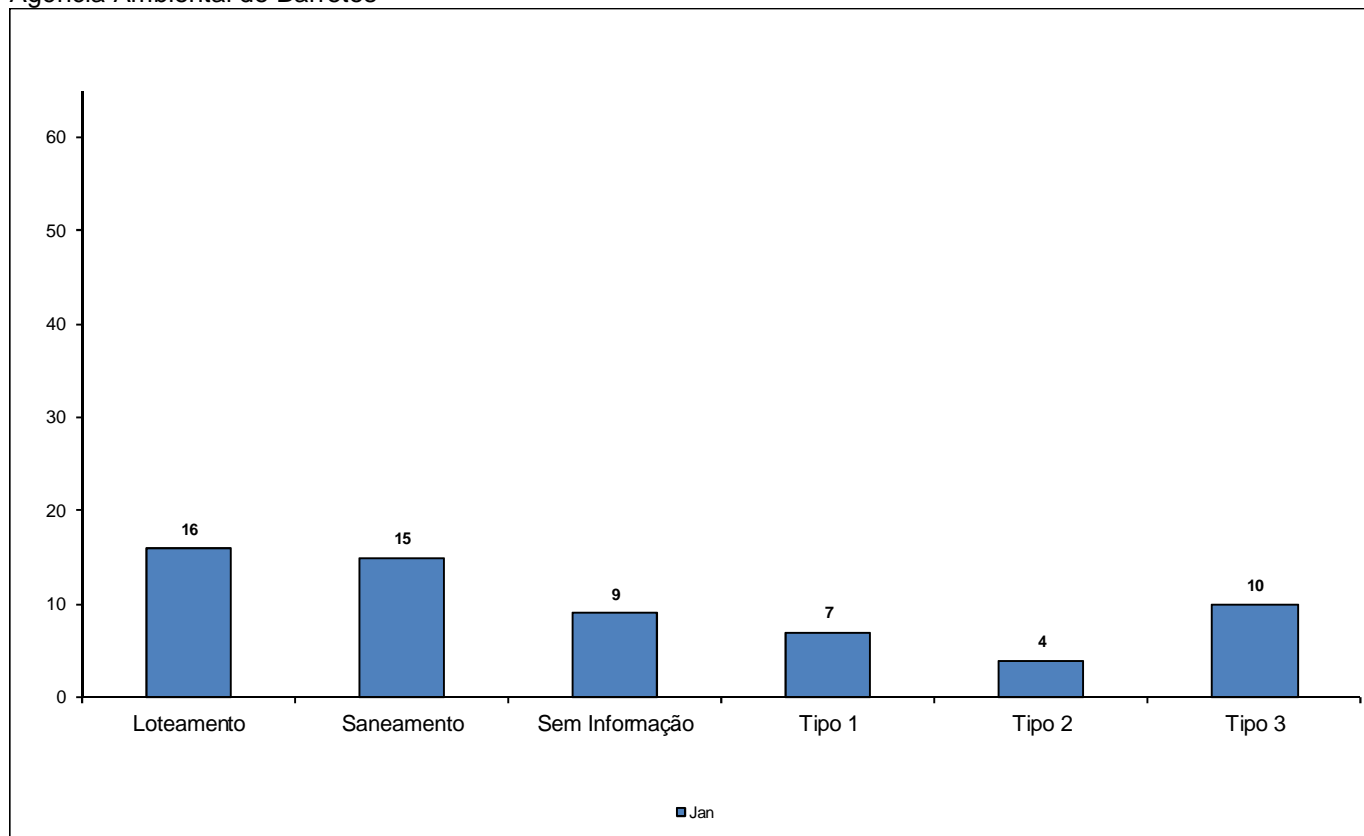


Anexo A-3 – Inspeções por Complexidade – Agência Ambiental

Departamento de Gestão Ambiental II
Agência Ambiental de Araraquara

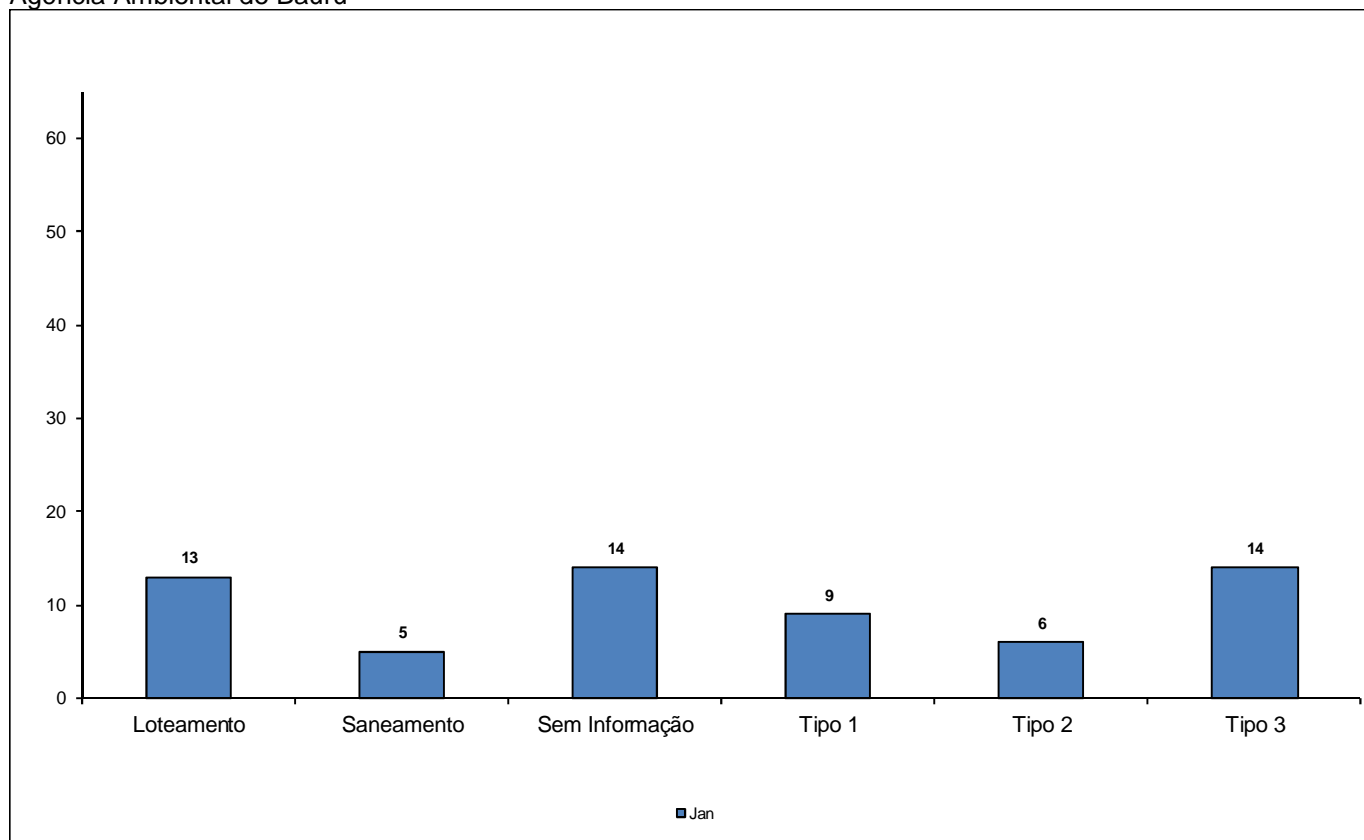


Agência Ambiental de Barretos

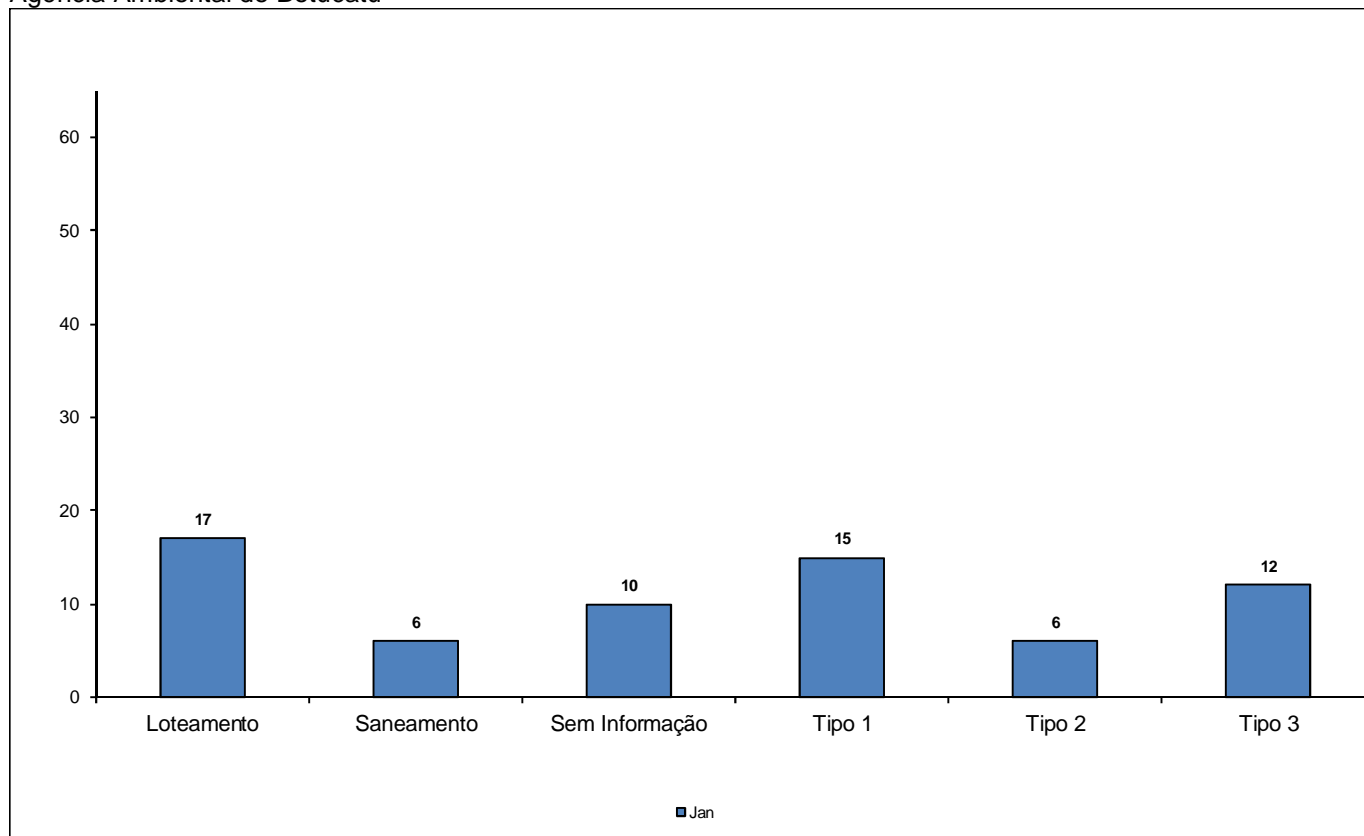


Anexo A-3 – Inspeções por Complexidade –Agência Ambiental

Agência Ambiental de Bauru

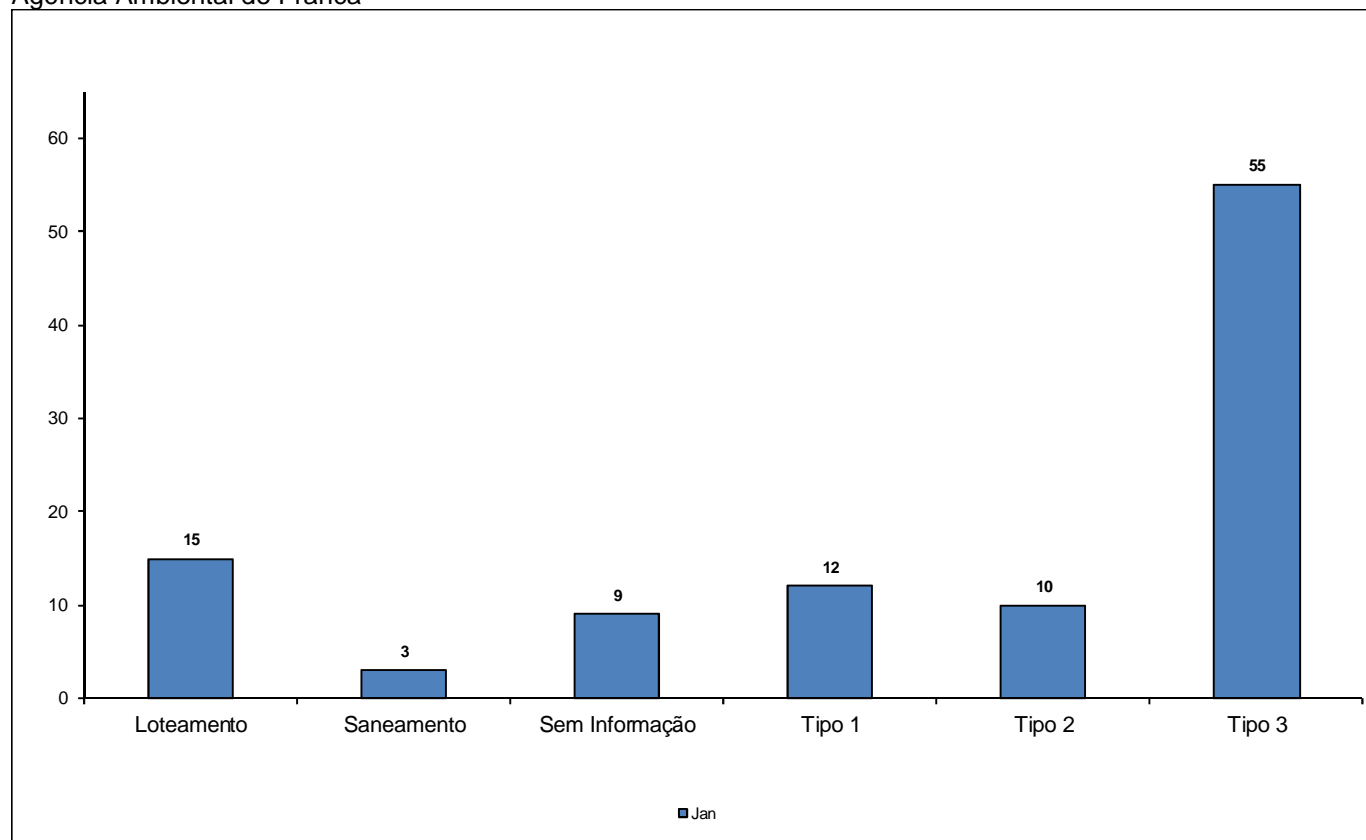


Agência Ambiental de Botucatu

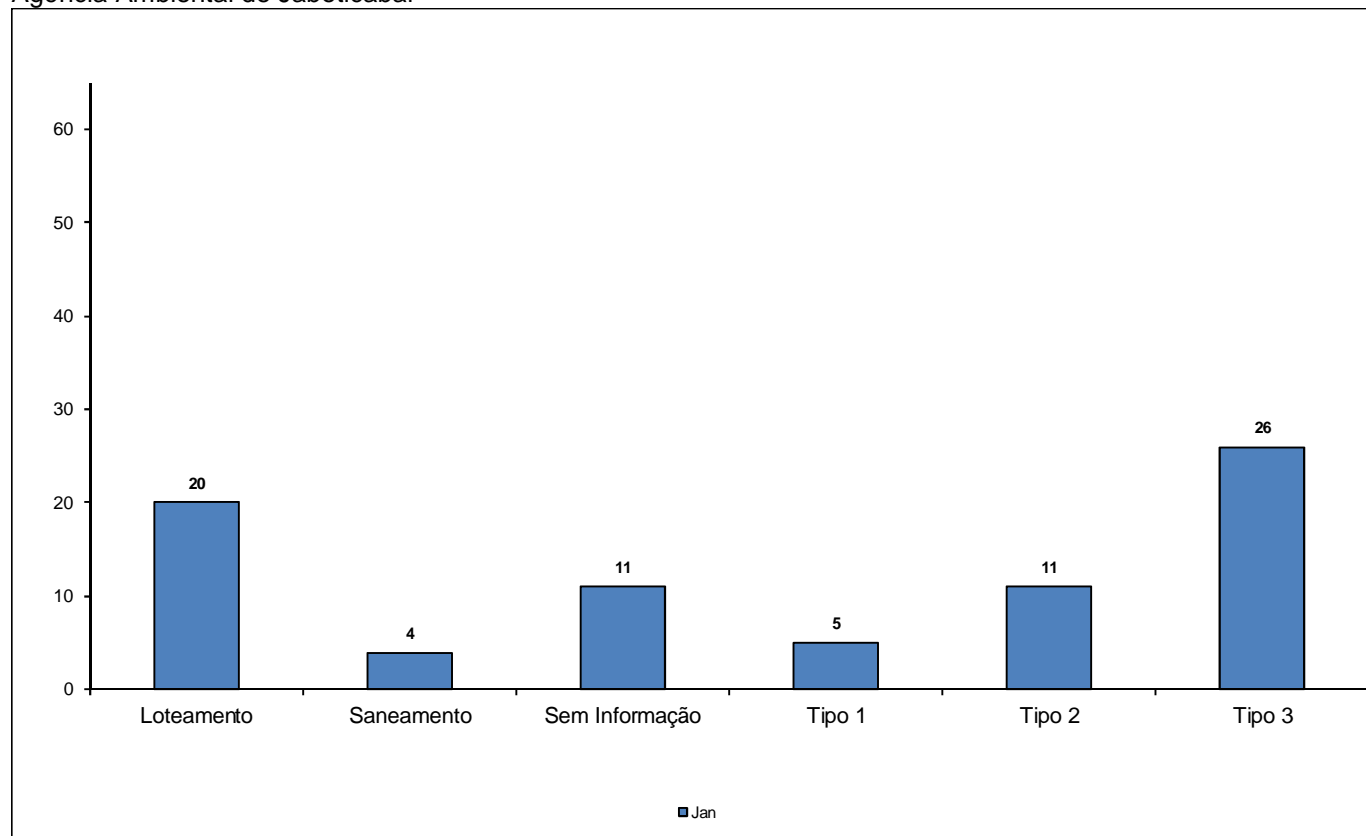


Anexo A-3 – Inspeções por Complexidade – Agência Ambiental

Agência Ambiental de Franca

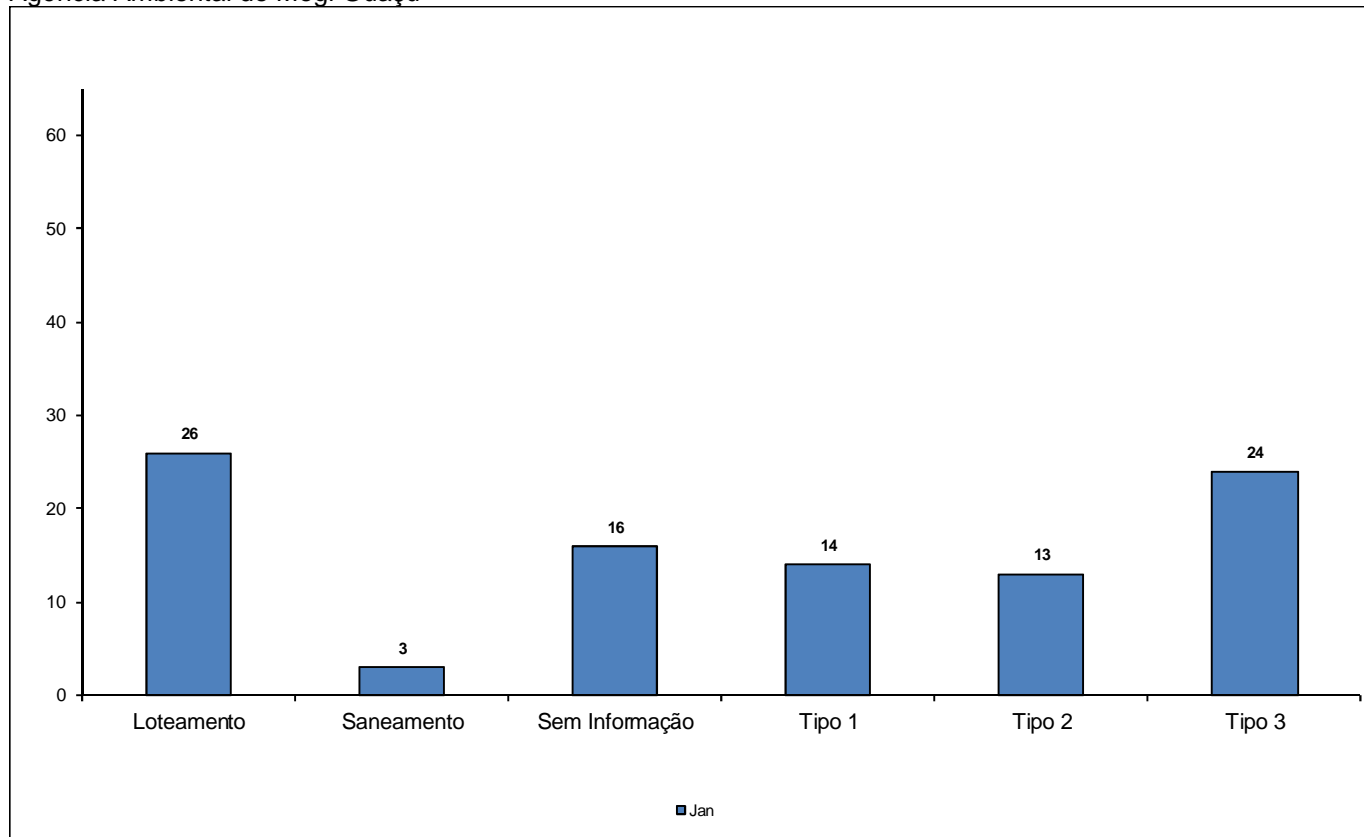


Agência Ambiental de Jaboticabal

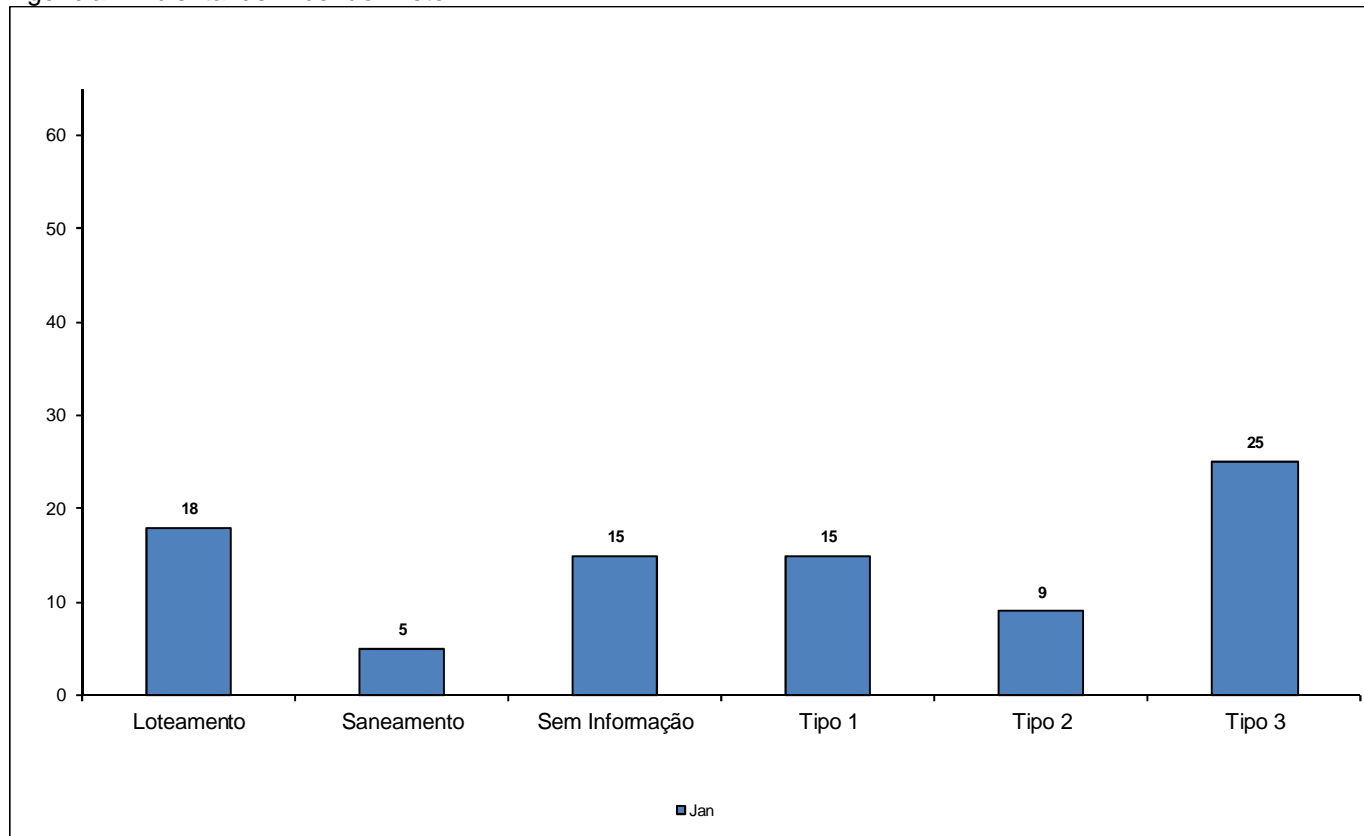


Anexo A-3 – Inspeções por Complexidade –Agência Ambiental

Agência Ambiental de Mogi Guaçu

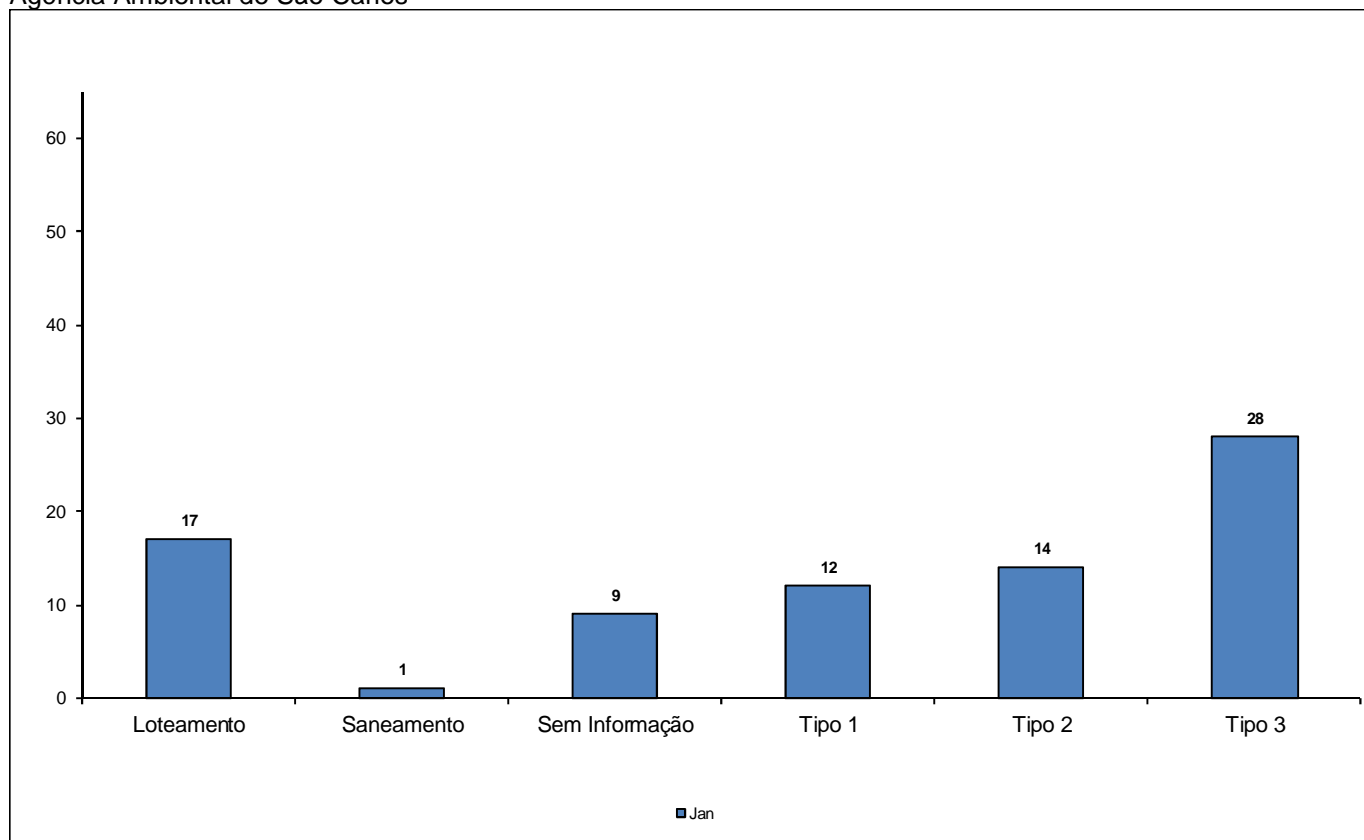


Agência Ambiental de Ribeirão Preto

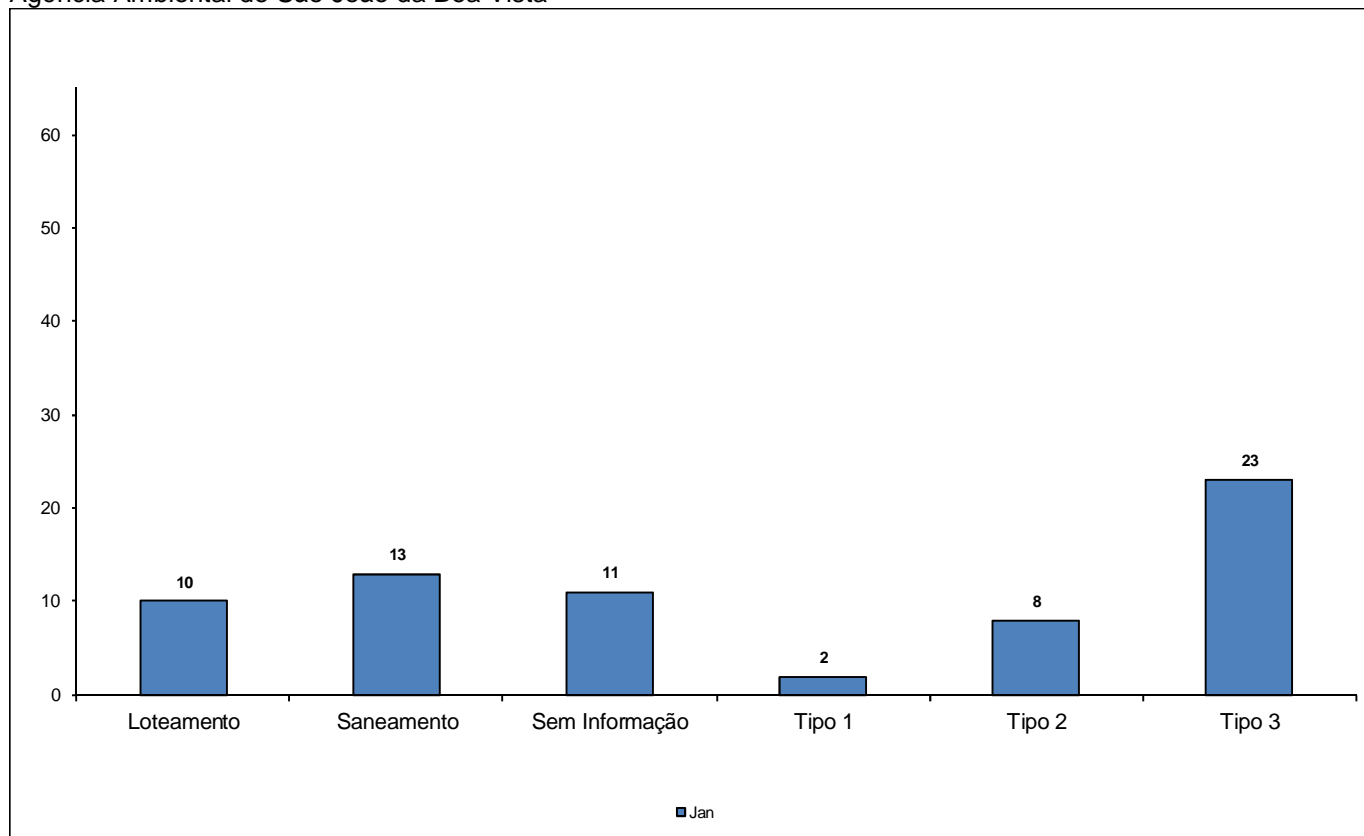


Anexo A-3 – Inspeções por Complexidade – Agência Ambiental

Agência Ambiental de São Carlos

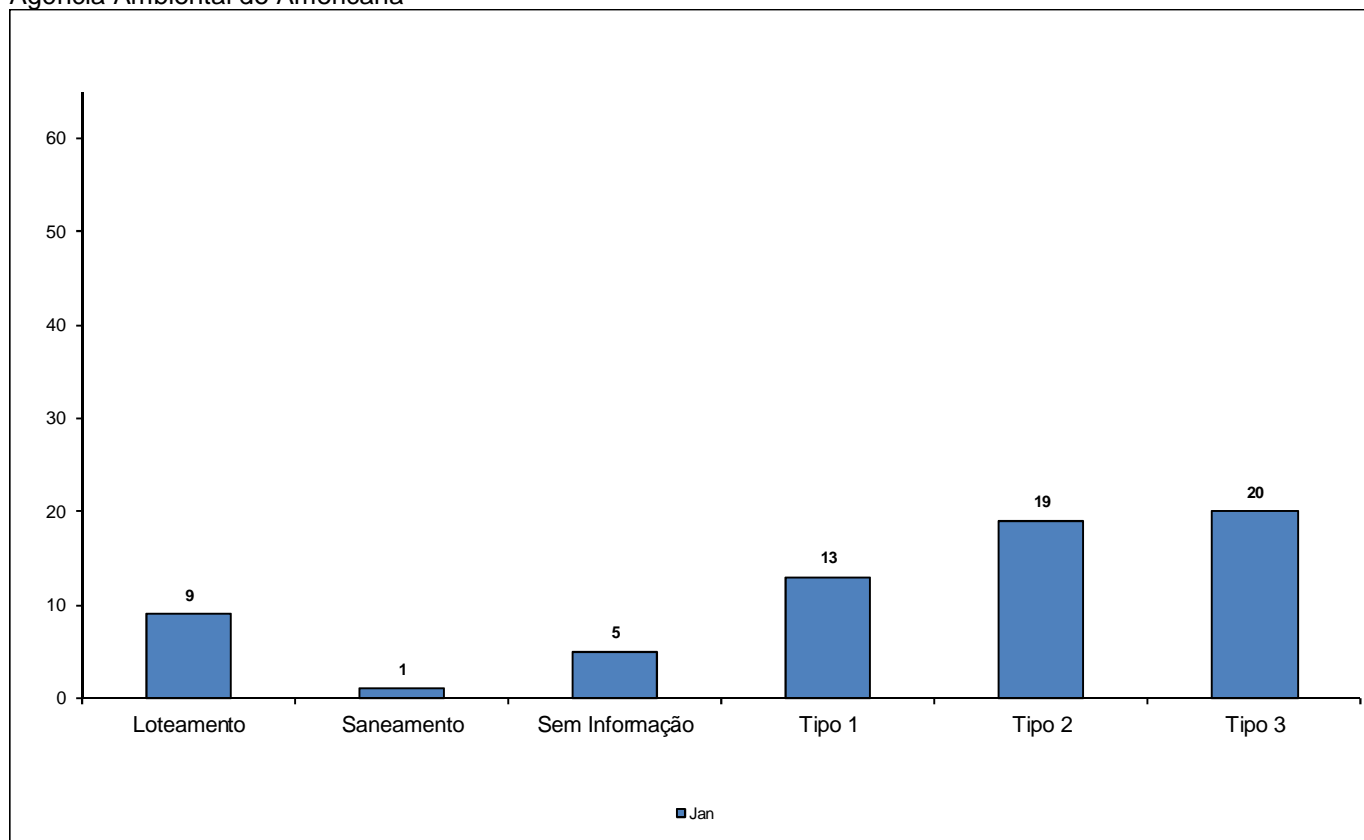


Agência Ambiental de São João da Boa Vista

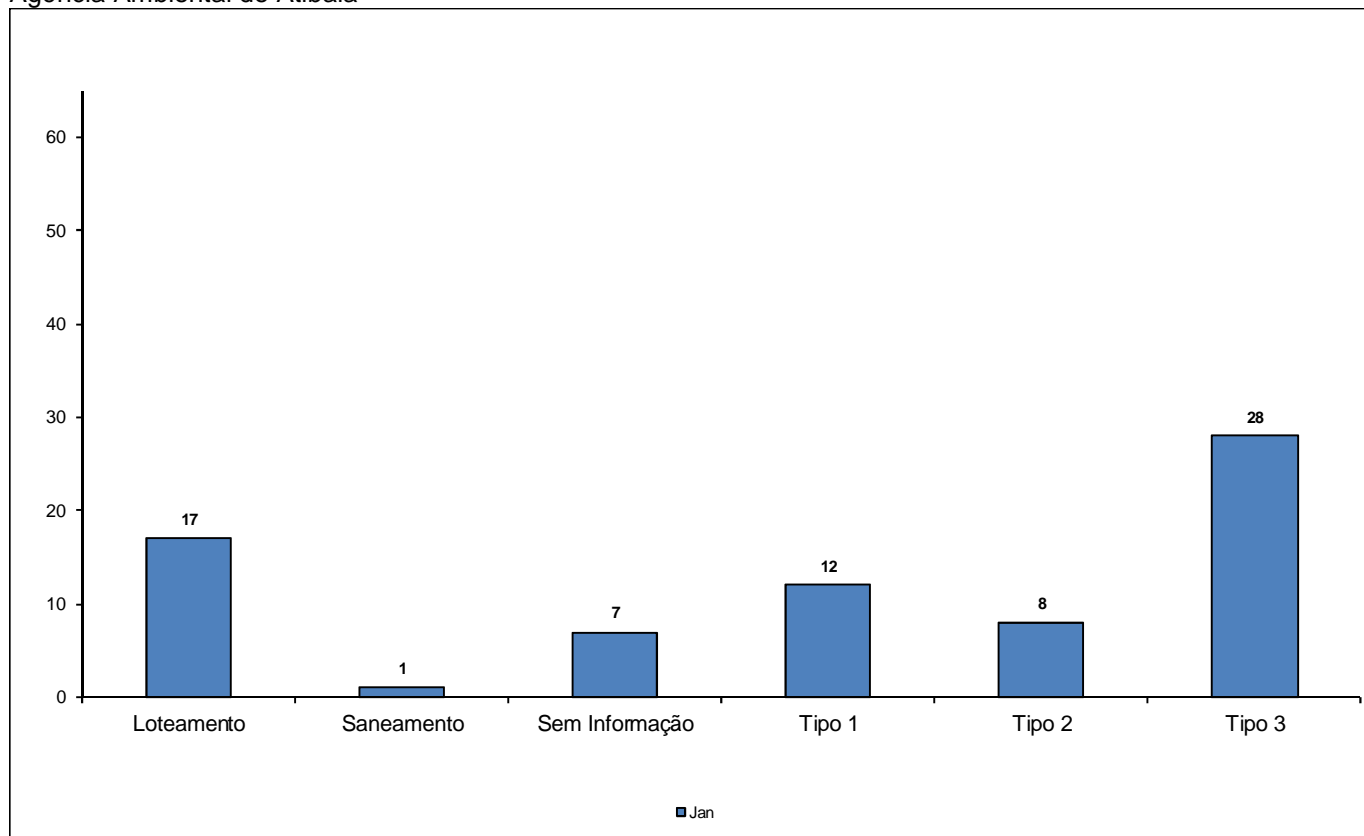


Anexo A-3 – Inspeções por Complexidade –Agência Ambiental

Departamento de Gestão Ambiental III
Agência Ambiental de Americana

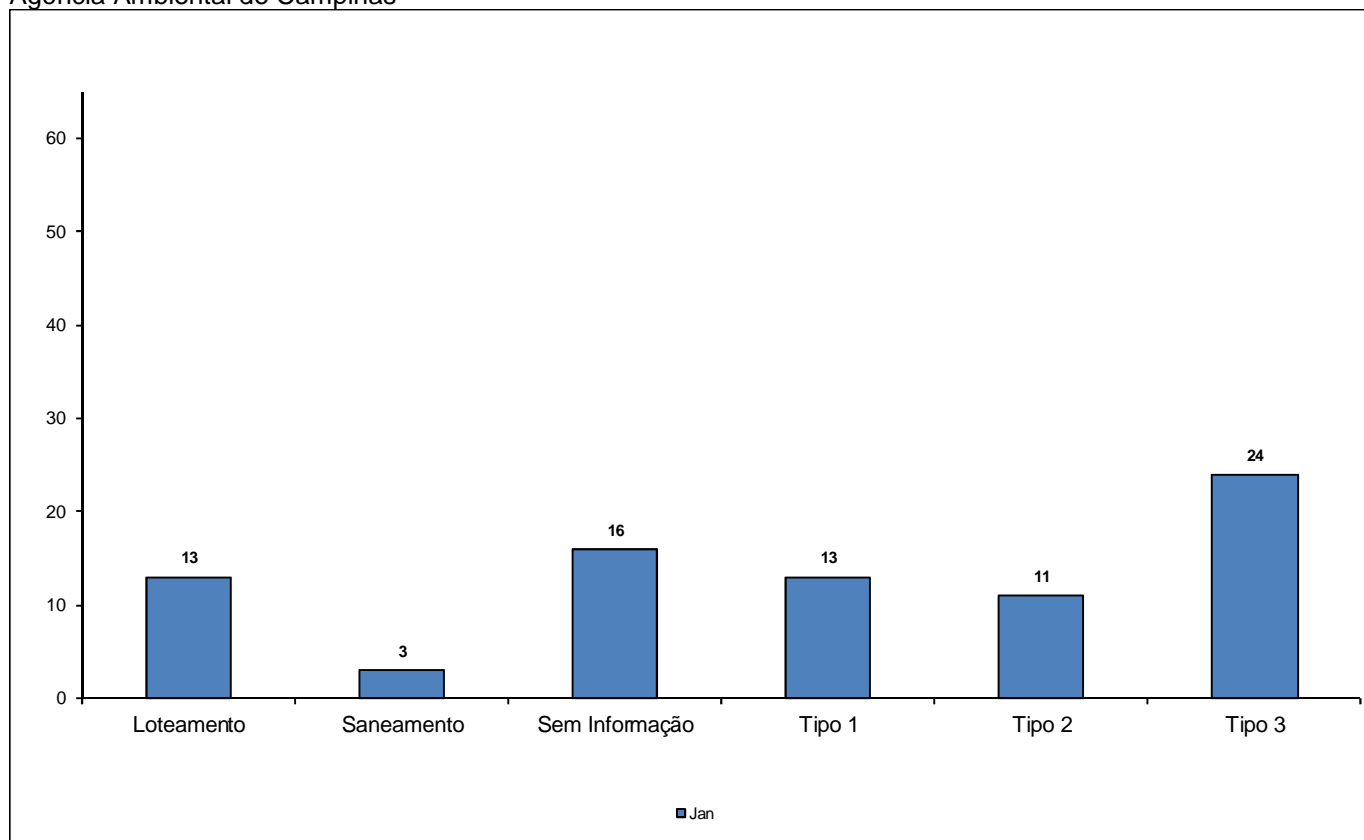


Agência Ambiental de Atibaia

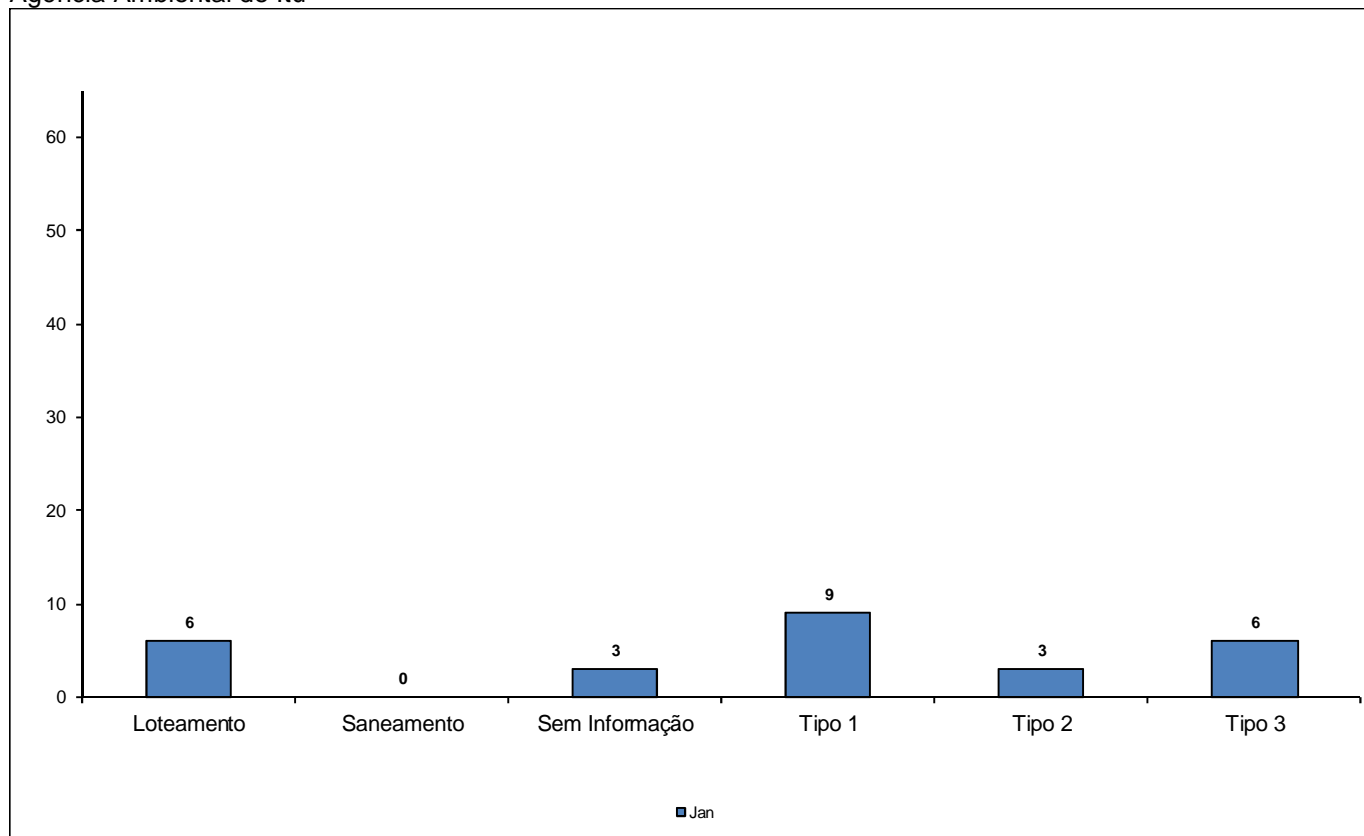


Anexo A-3 – Inspeções por Complexidade –Agência Ambiental

Agência Ambiental de Campinas

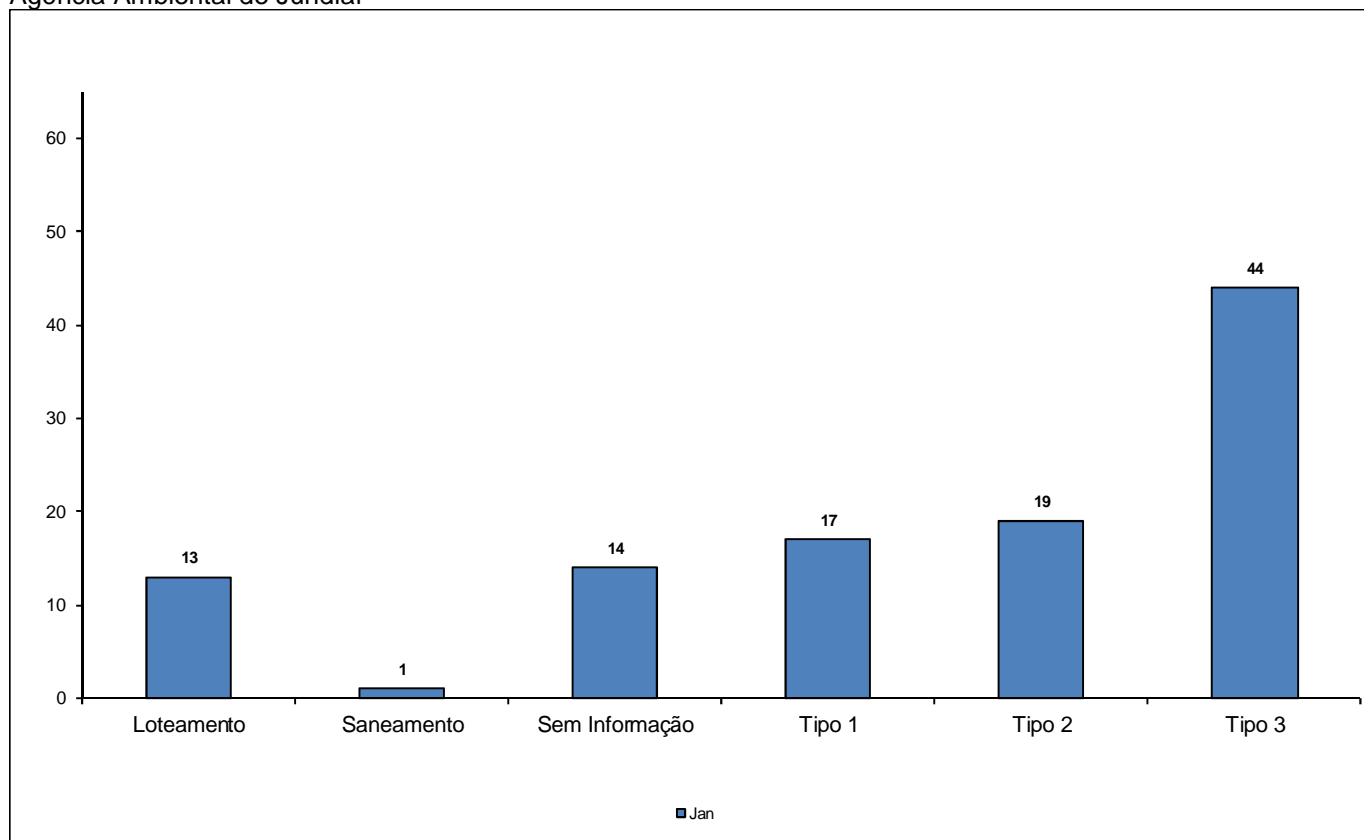


Agência Ambiental de Itu

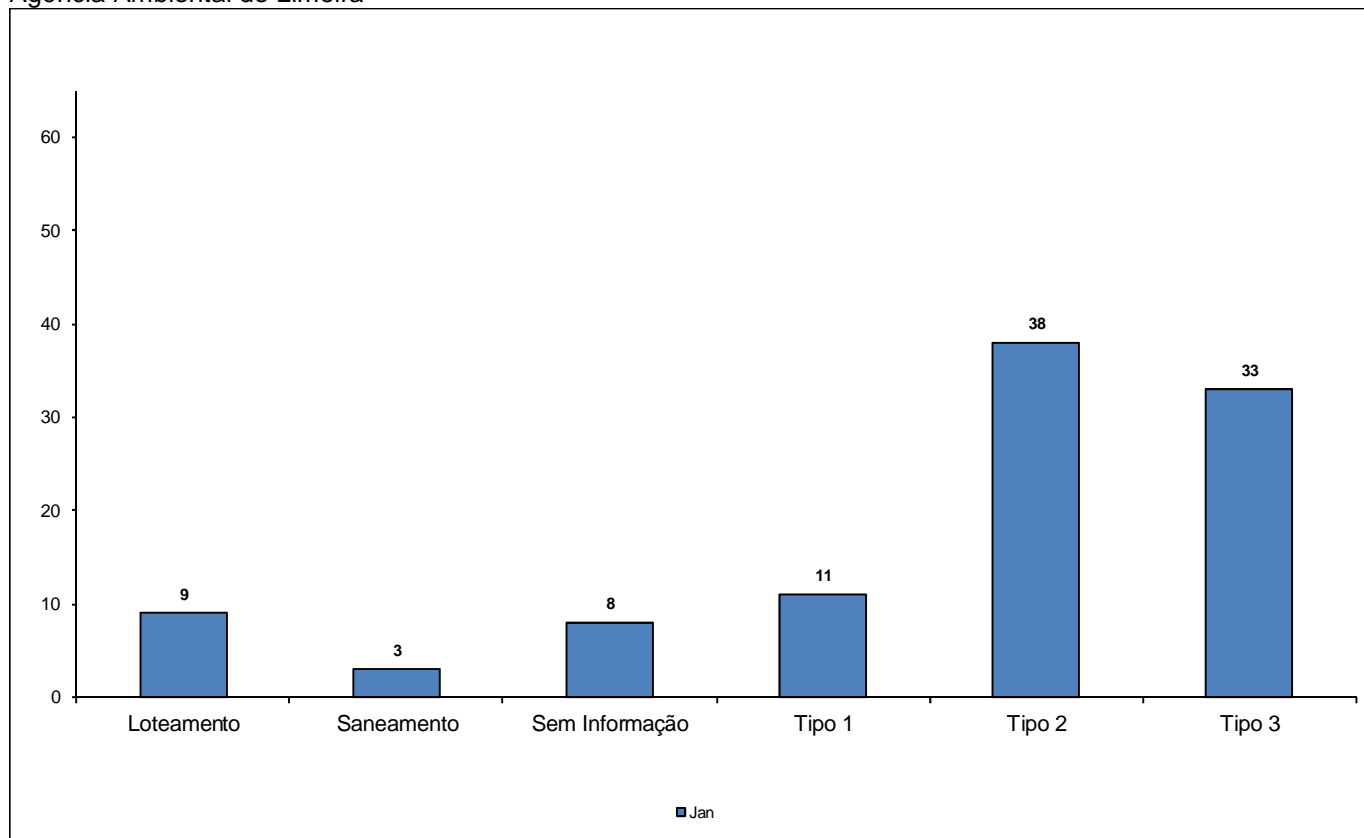


Anexo A-3 – Inspeções por Complexidade –Agência Ambiental

Agência Ambiental de Jundiá

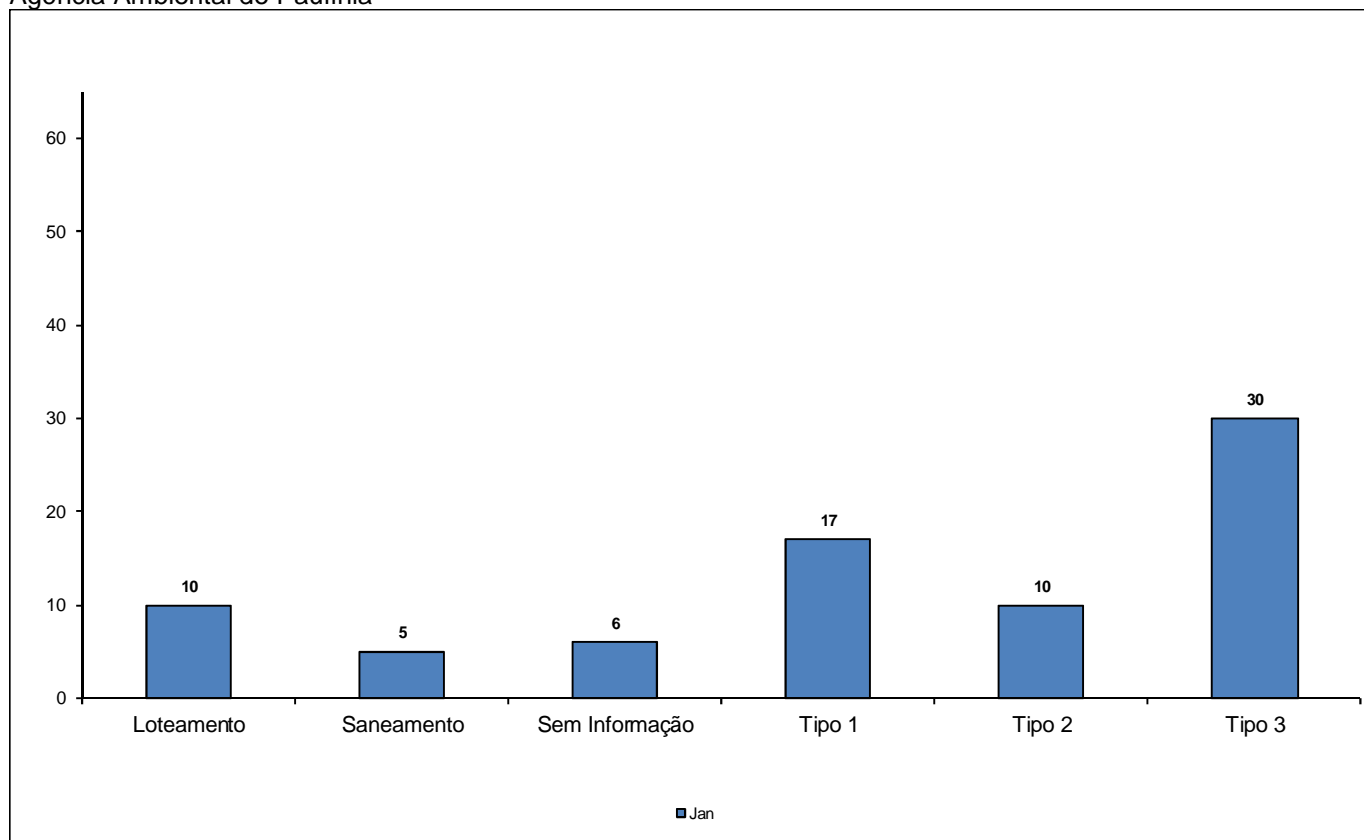


Agência Ambiental de Limeira

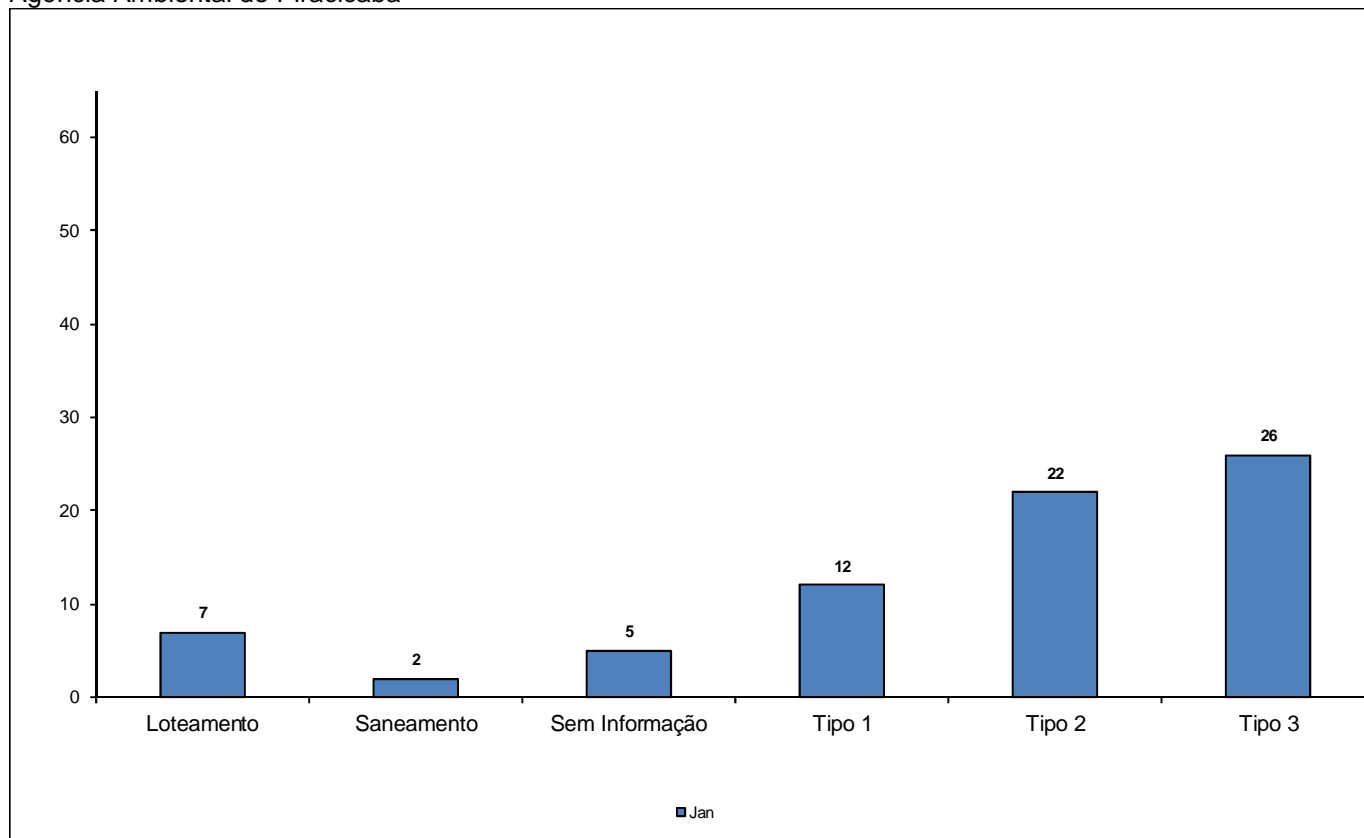


Anexo A-3 – Inspeções por Complexidade –Agência Ambiental

Agência Ambiental de Paulínia

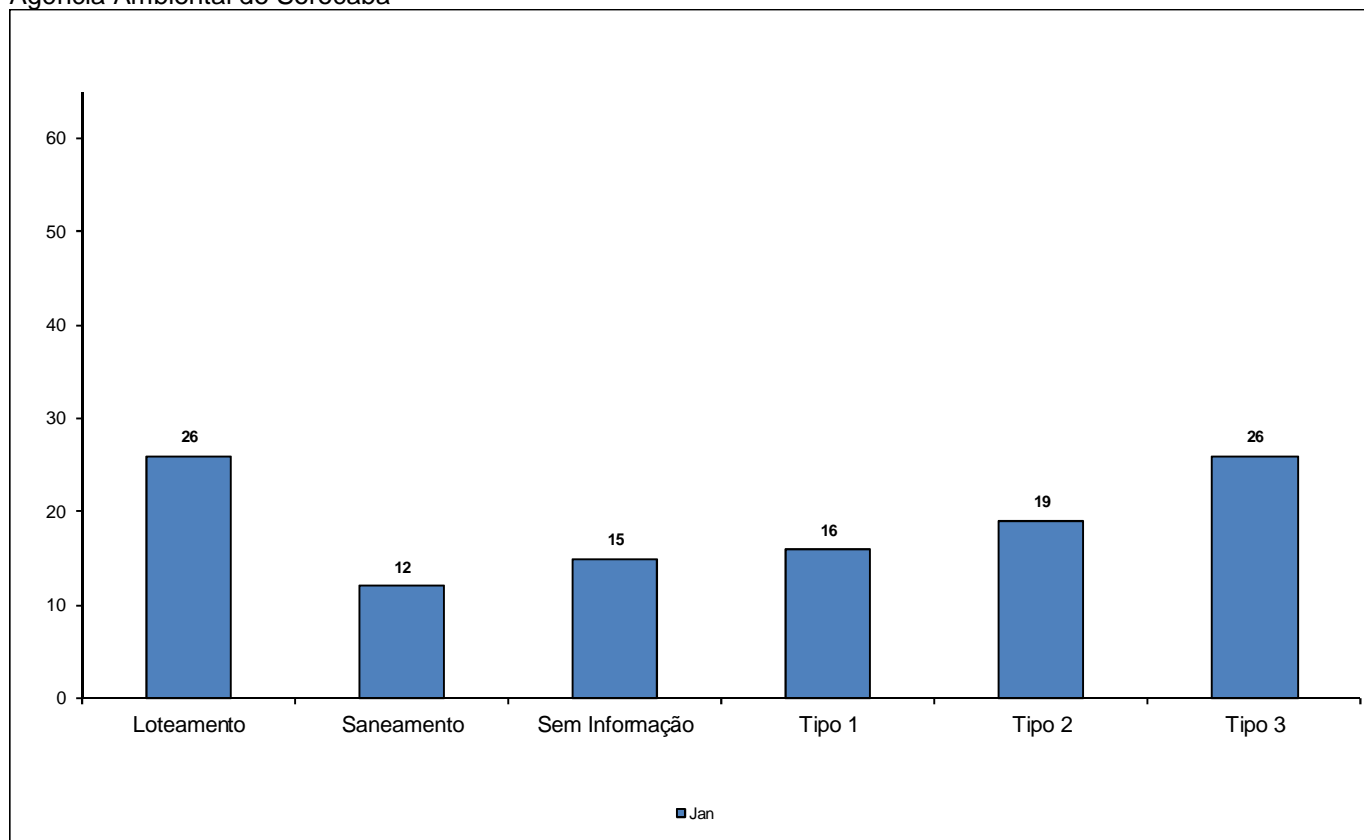


Agência Ambiental de Piracicaba

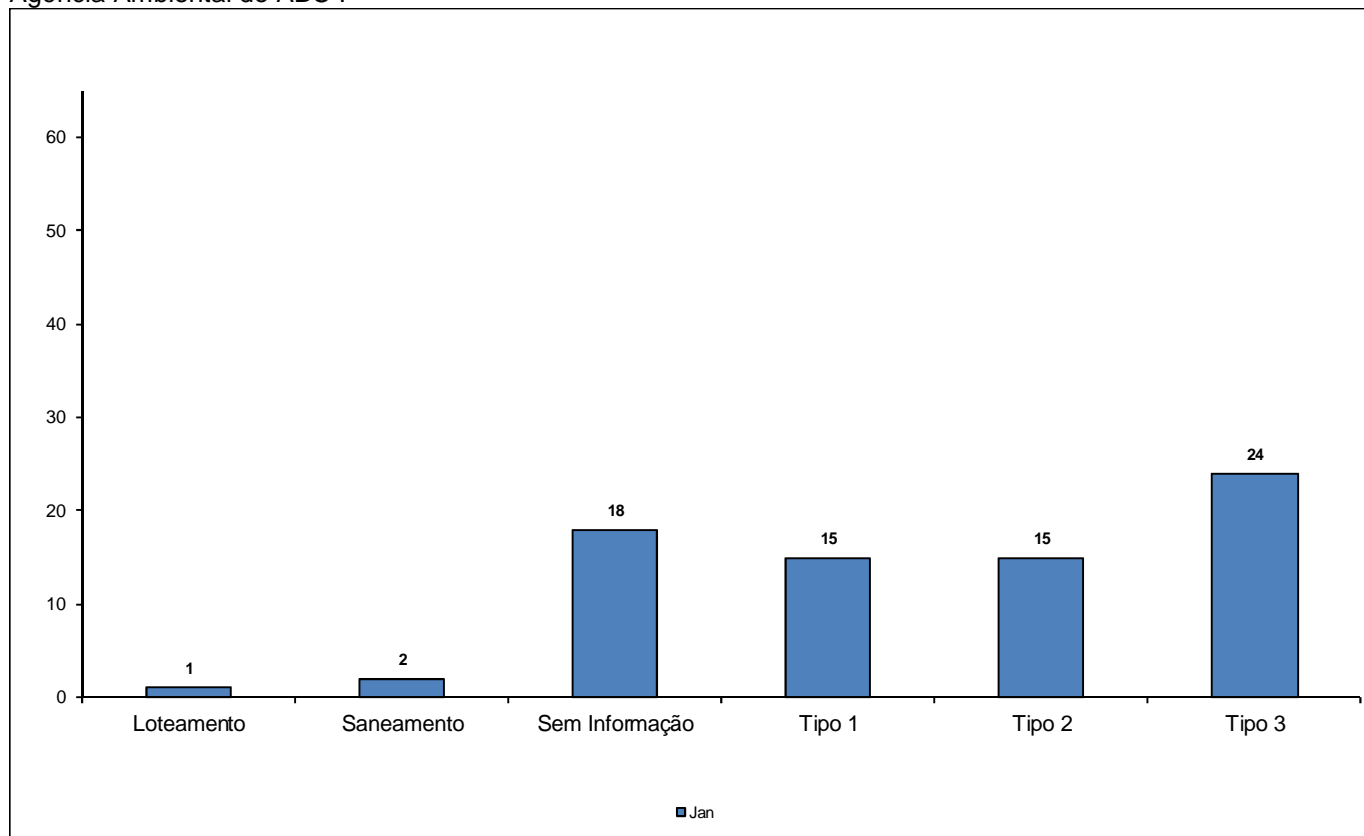


Anexo A-3 – Inspeções por Complexidade –Agência Ambiental

Agência Ambiental de Sorocaba

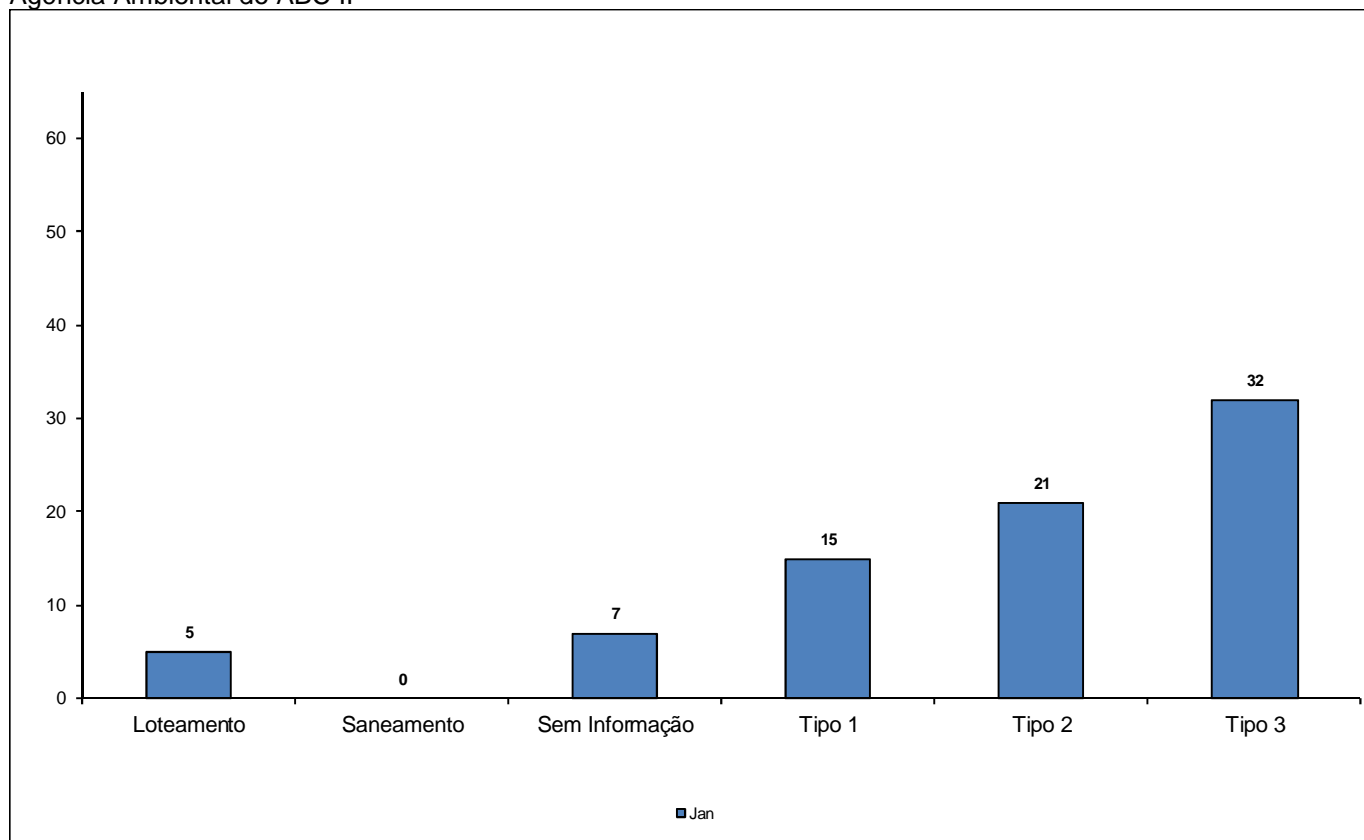


Departamento de Gestão Ambiental IV
Agência Ambiental do ABC I

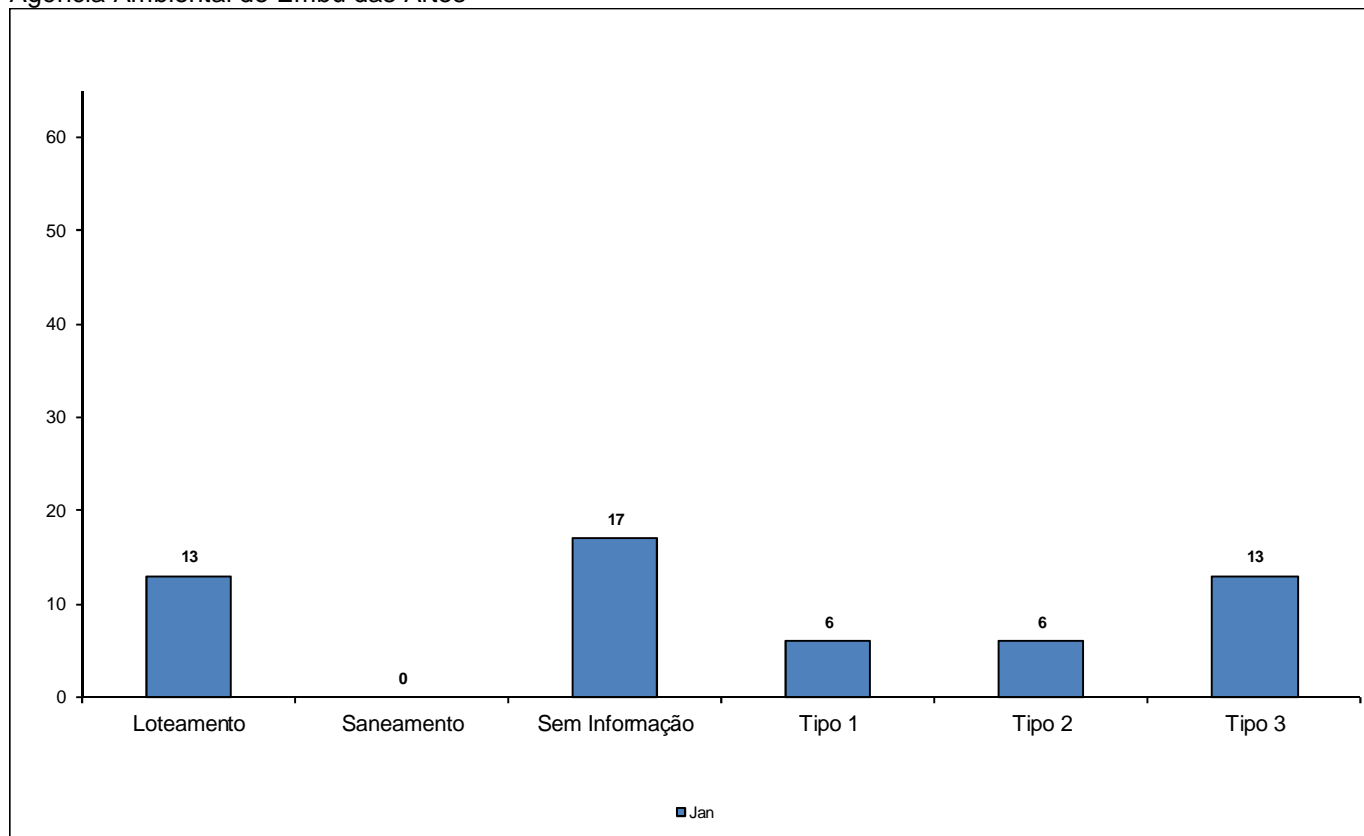


Anexo A-3 – Inspeções por Complexidade –Agência Ambiental

Agência Ambiental do ABC II

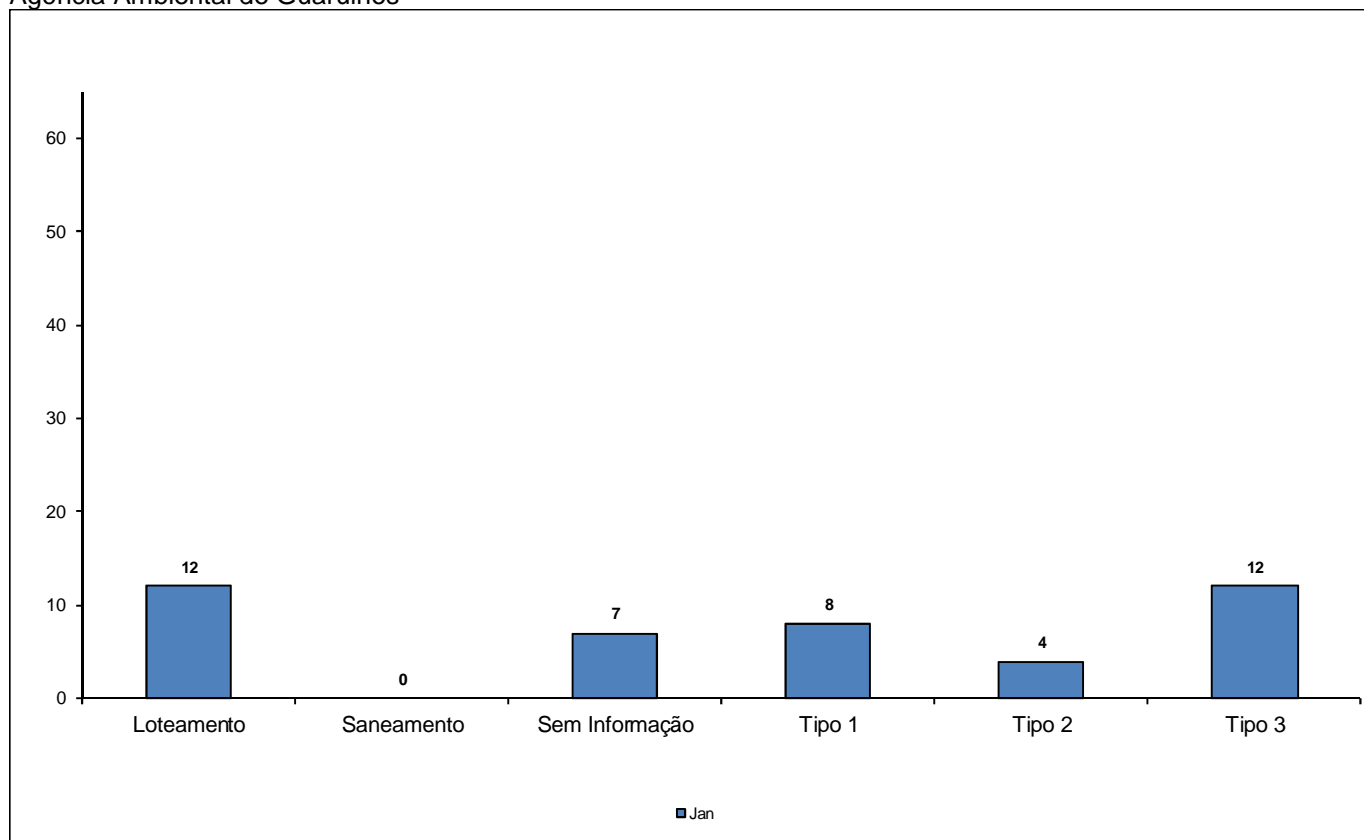


Agência Ambiental de Embu das Artes

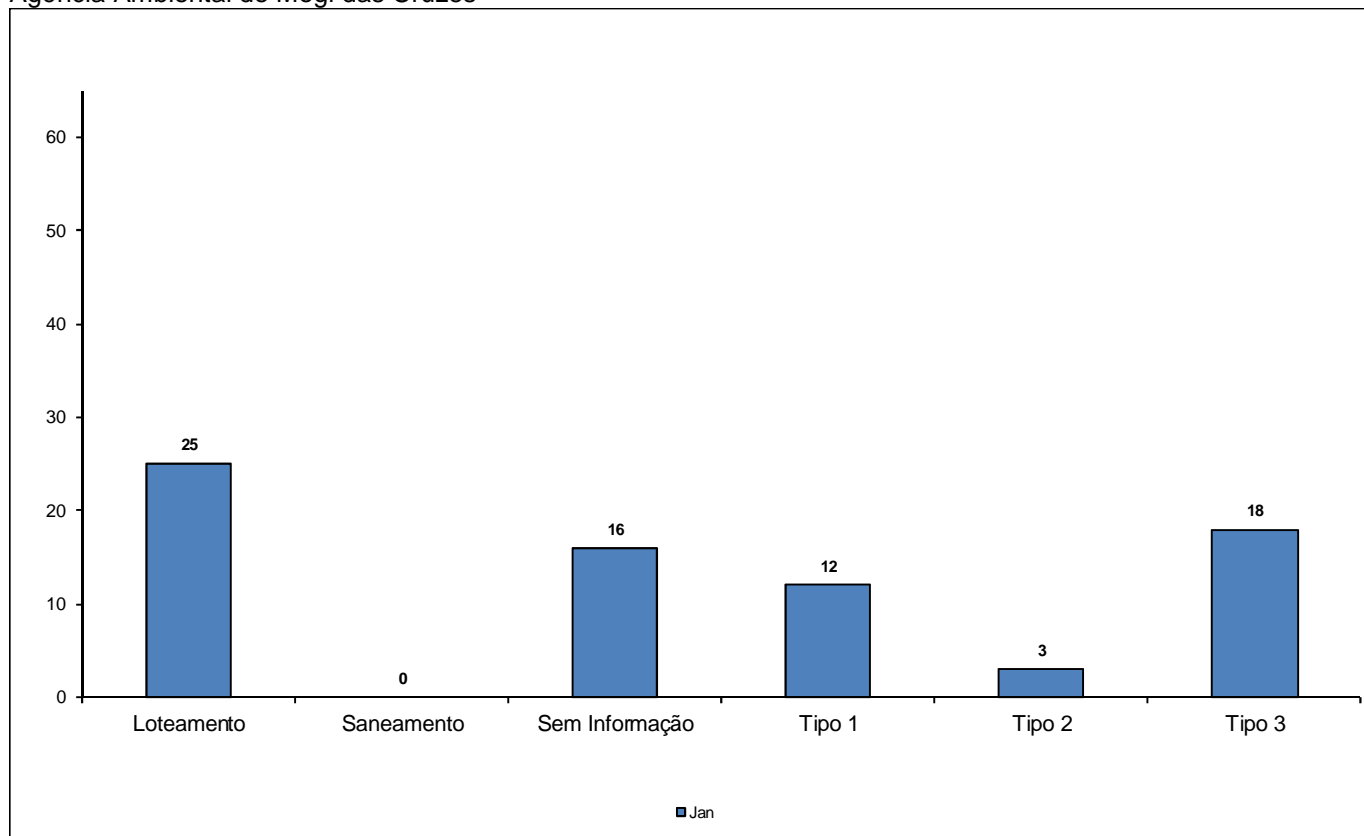


Anexo A-3 – Inspeções por Complexidade –Agência Ambiental

Agência Ambiental de Guarulhos

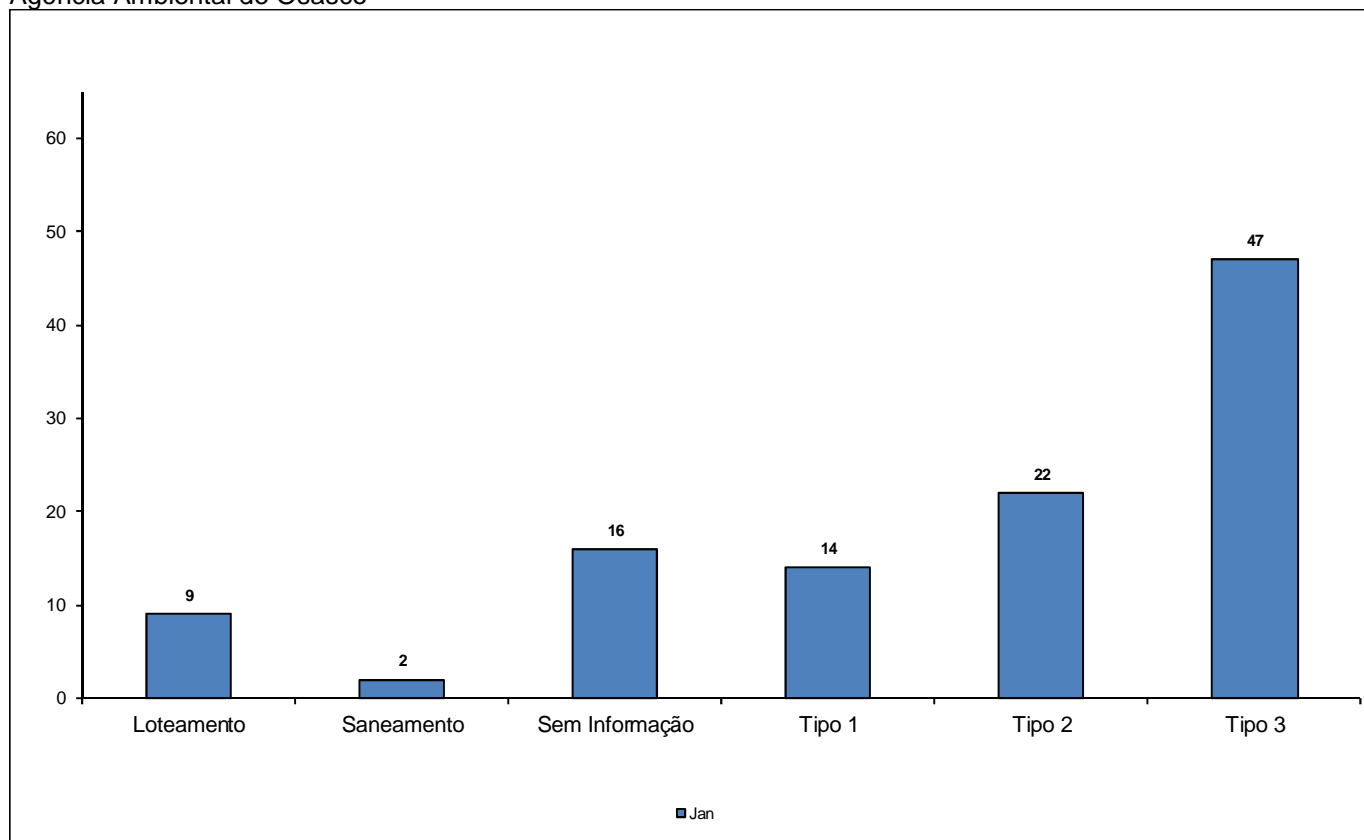


Agência Ambiental de Mogi das Cruzes

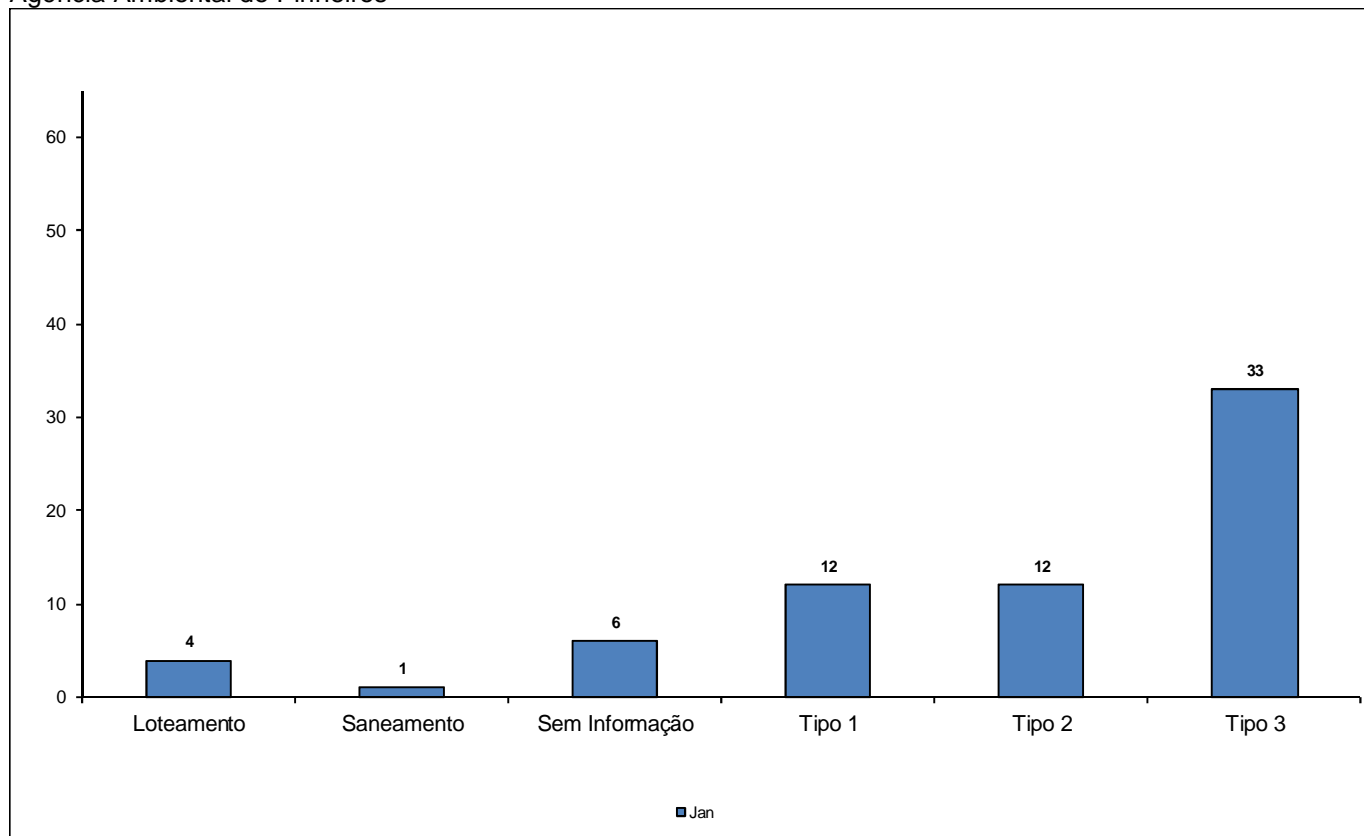


Anexo A-3 – Inspeções por Complexidade – Agência Ambiental

Agência Ambiental de Osasco

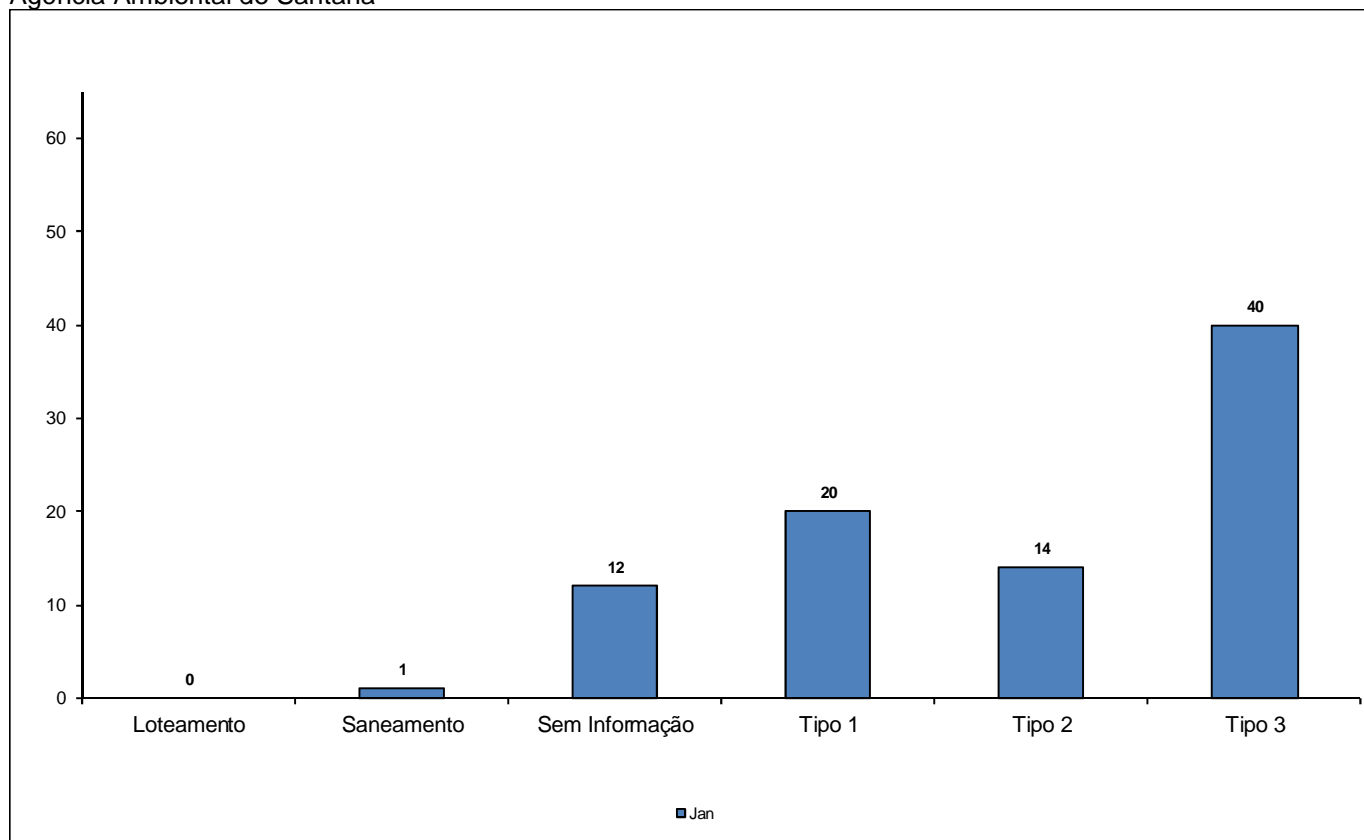


Agência Ambiental de Pinheiros

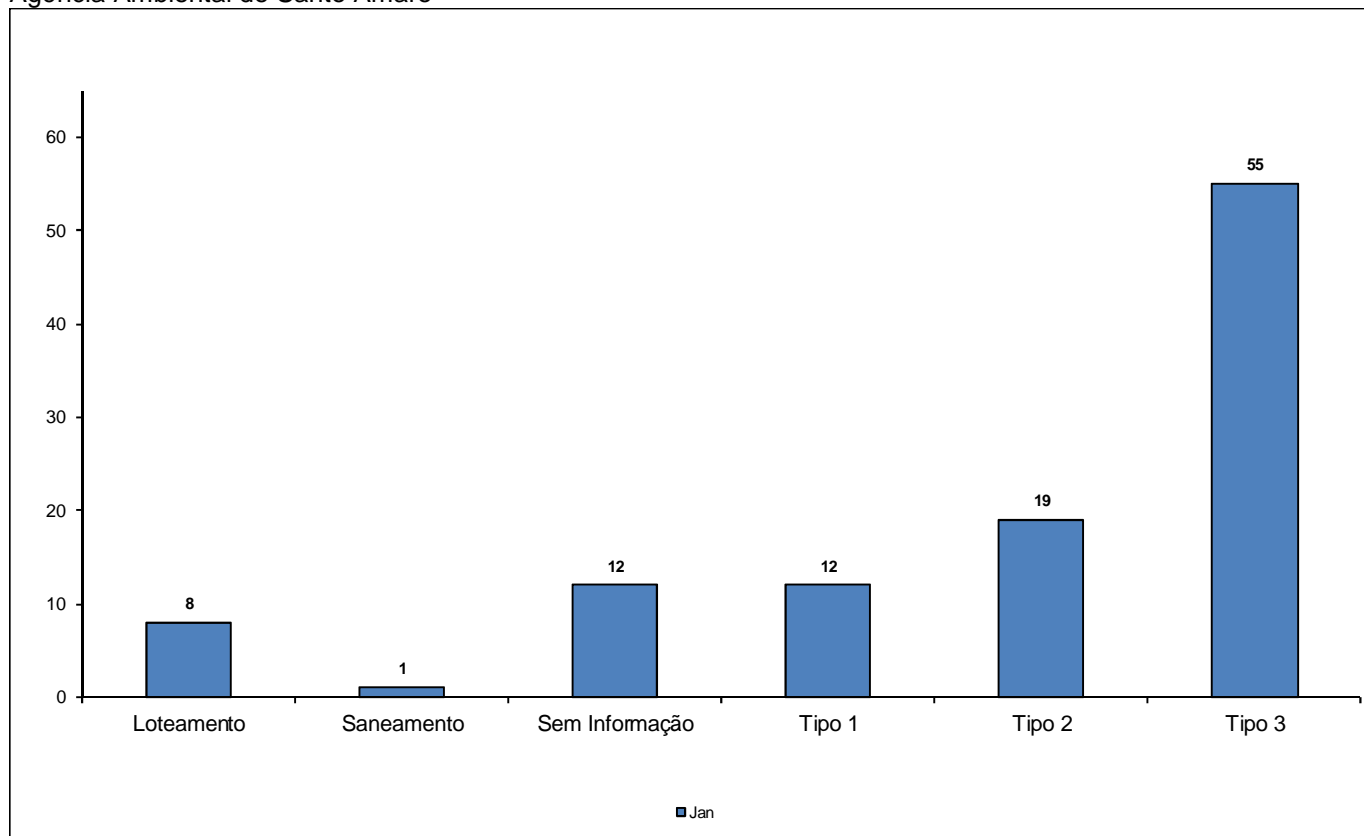


Anexo A-3 – Inspeções por Complexidade –Agência Ambiental

Agência Ambiental de Santana

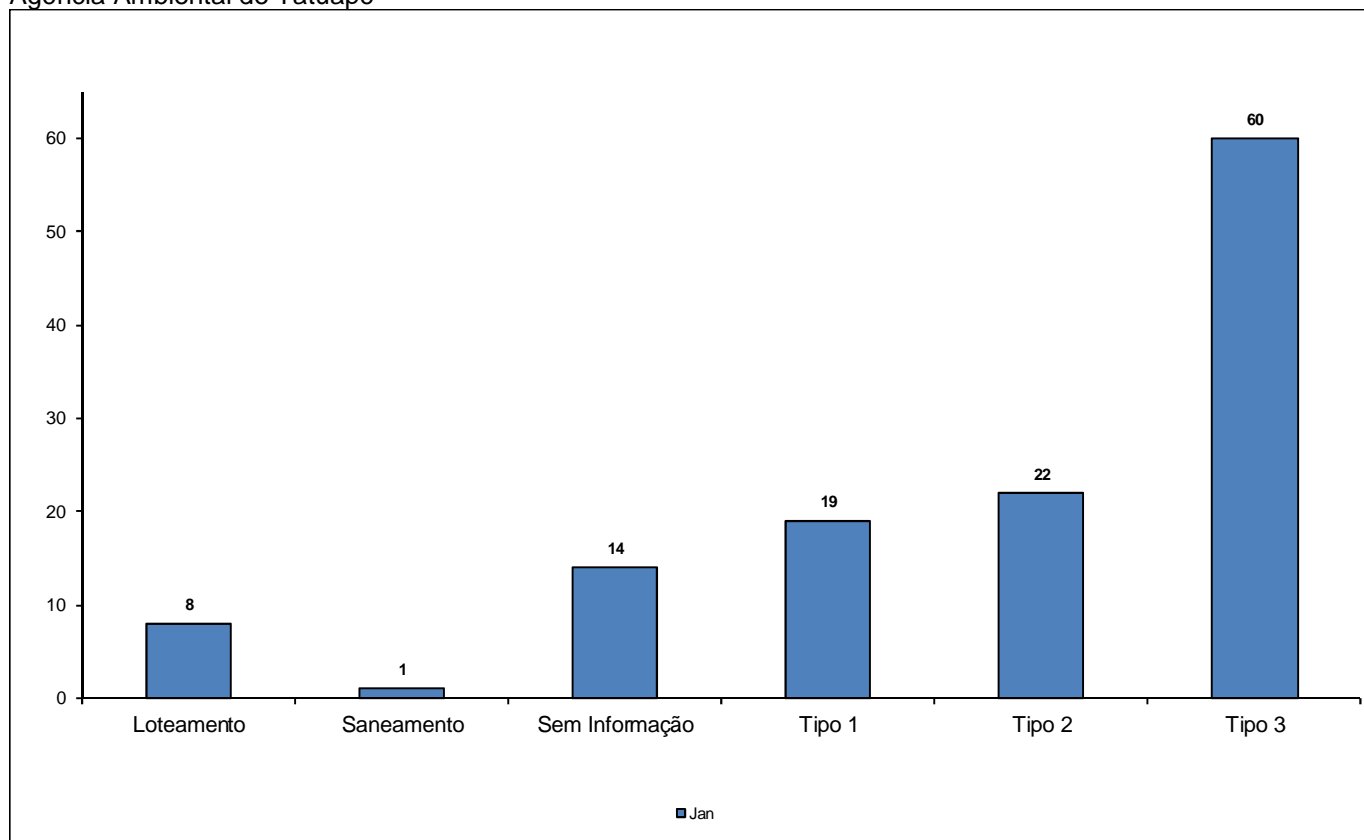


Agência Ambiental de Santo Amaro

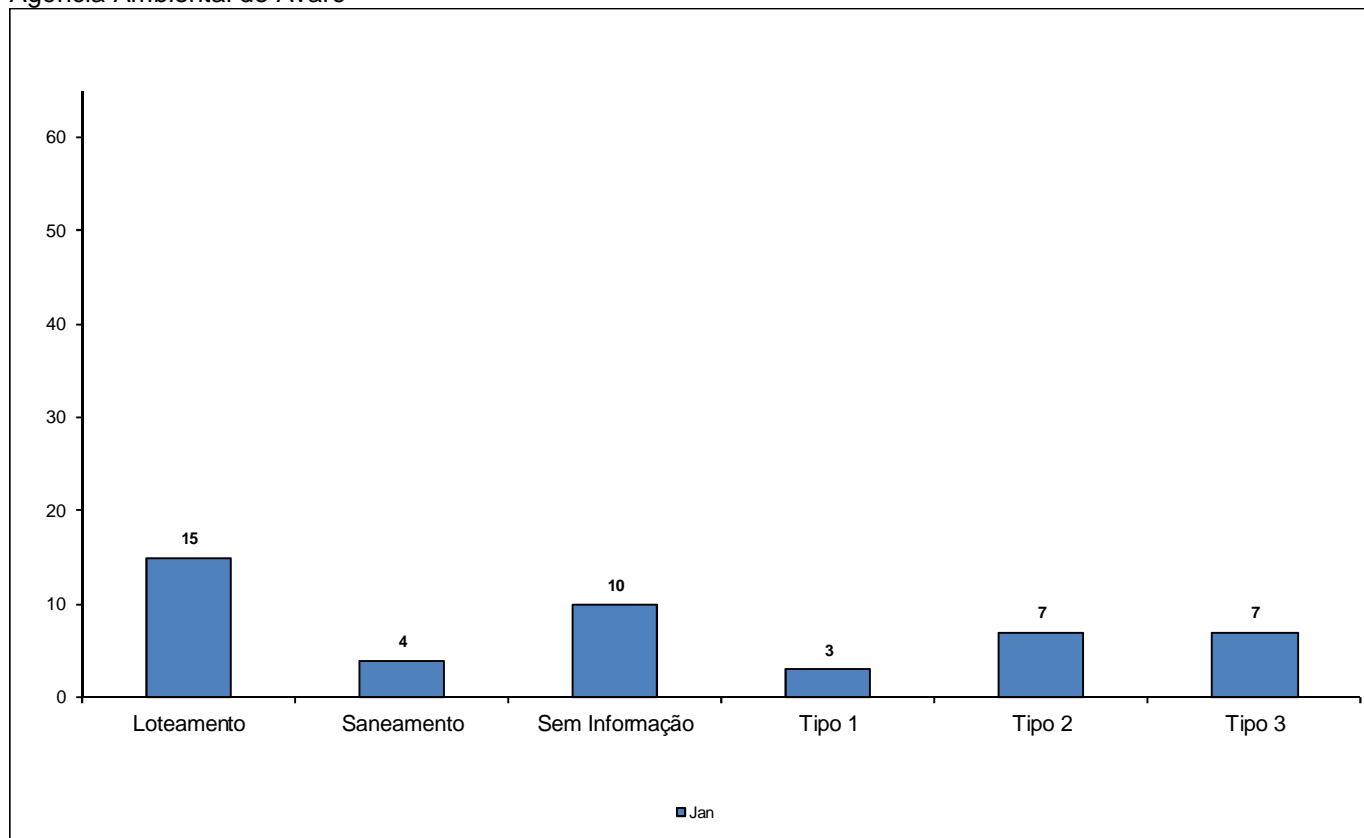


Anexo A-3 – Inspeções por Complexidade –Agência Ambiental

Agência Ambiental de Tatuapé

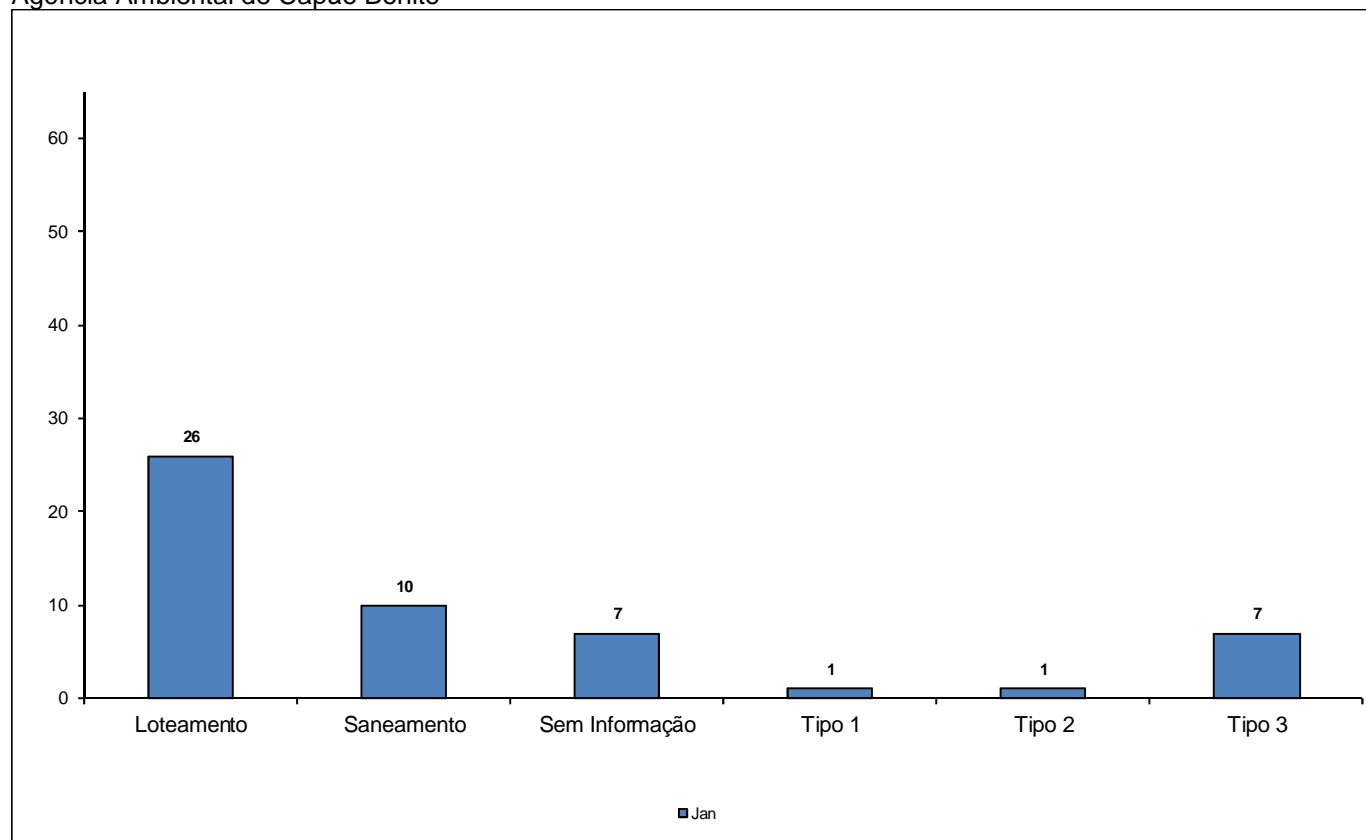


Departamento de Gestão Ambiental V
Agência Ambiental de Avaré

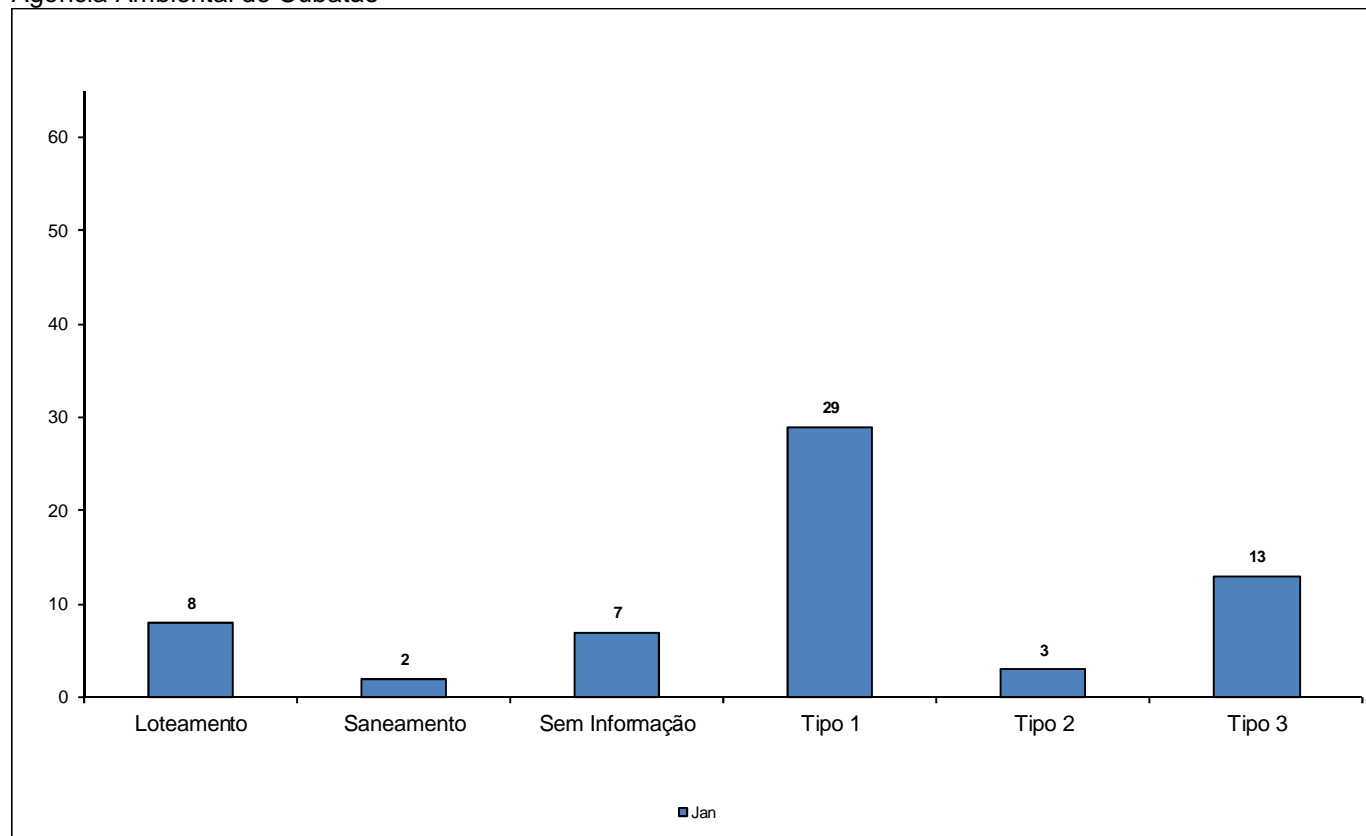


Anexo A-3 – Inspeções por Complexidade –Agência Ambiental

Agência Ambiental de Capão Bonito

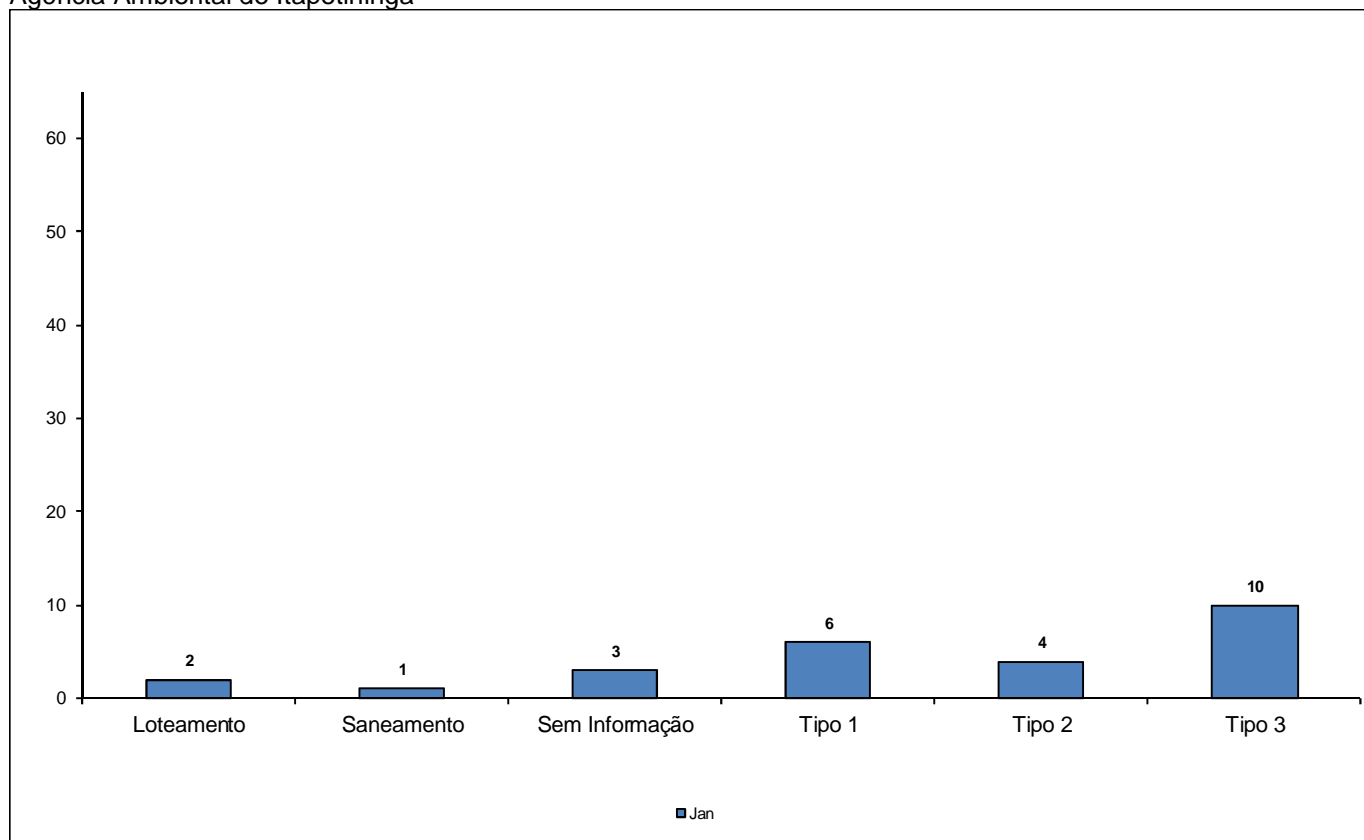


Agência Ambiental de Cubatão

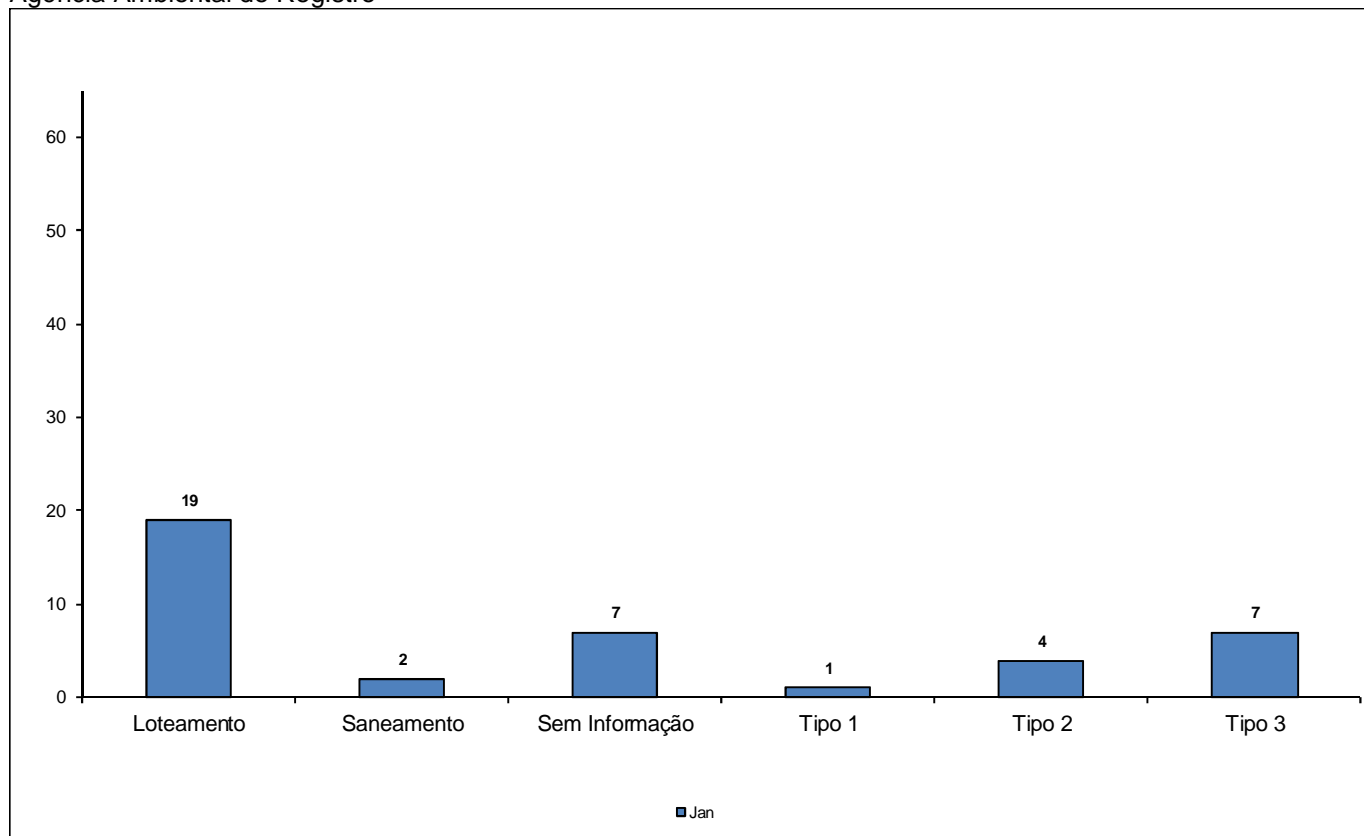


Anexo A-3 – Inspeções por Complexidade –Agência Ambiental

Agência Ambiental de Itapetininga

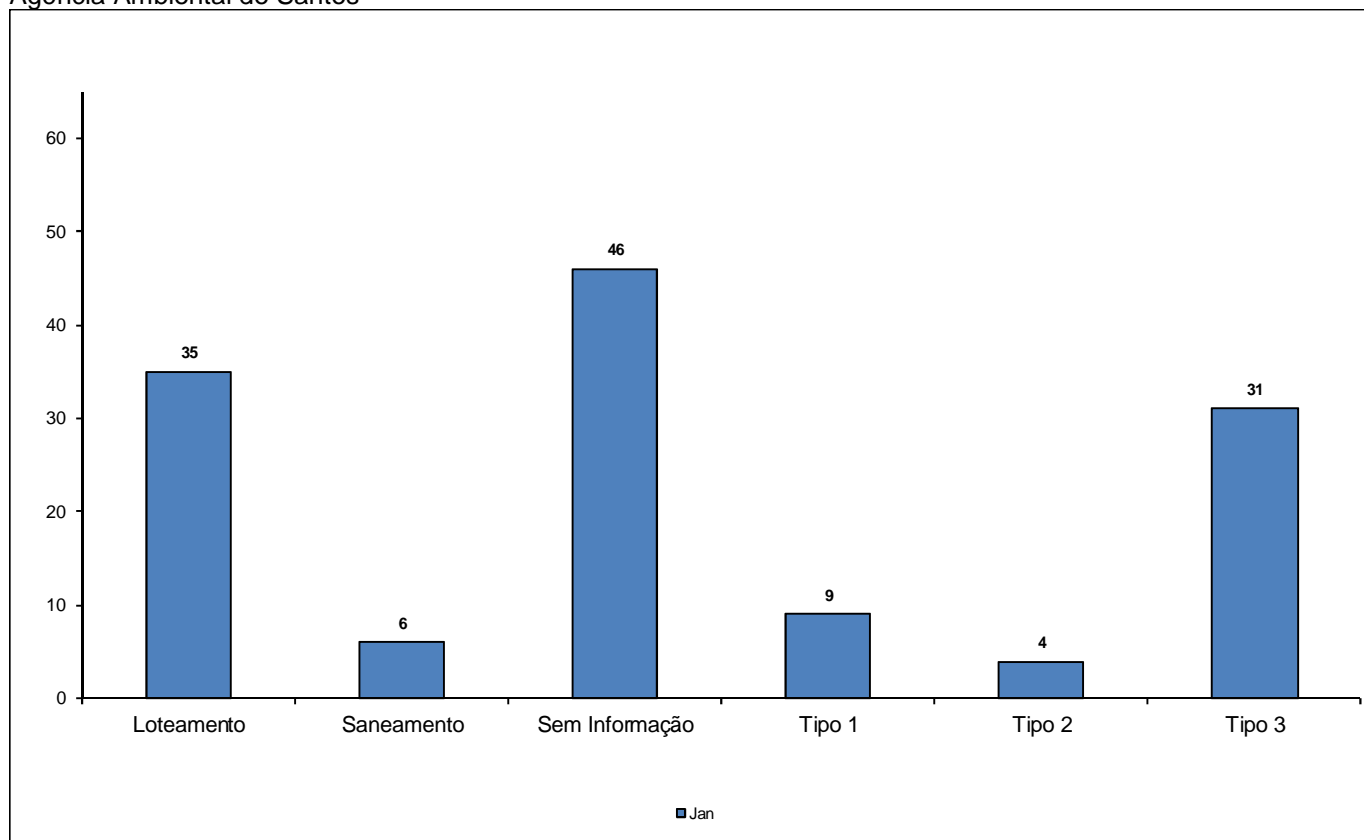


Agência Ambiental de Registro

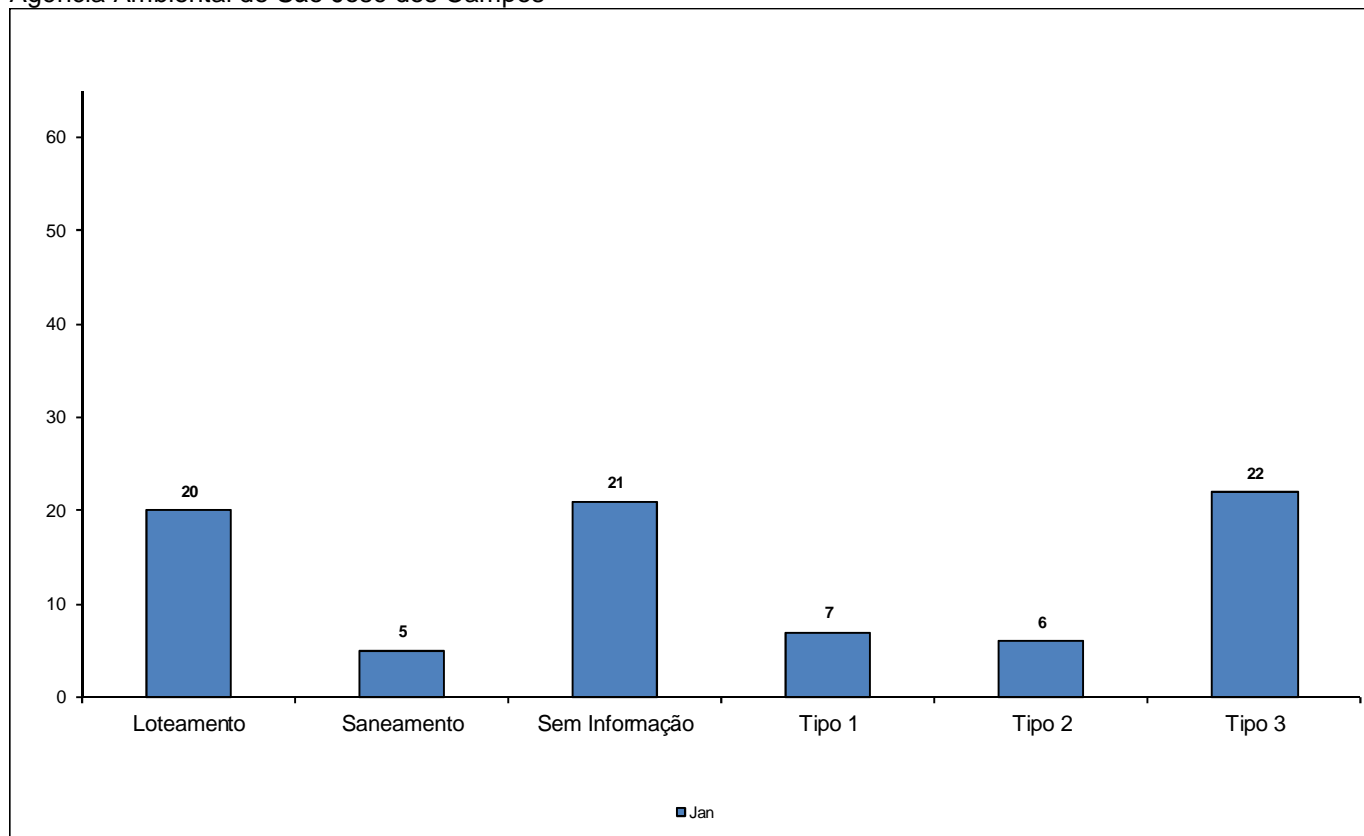


Anexo A-3 – Inspeções por Complexidade –Agência Ambiental

Agência Ambiental de Santos

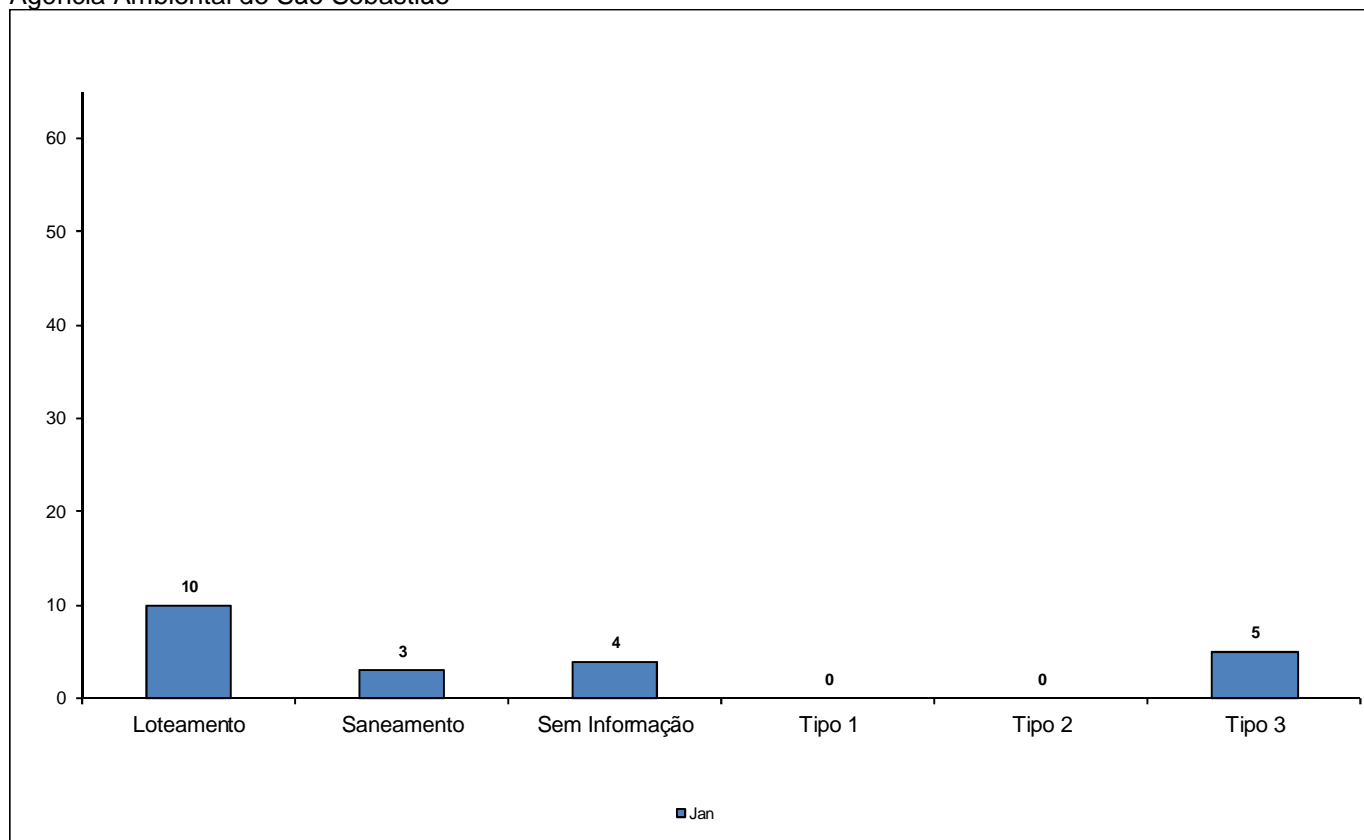


Agência Ambiental de São José dos Campos

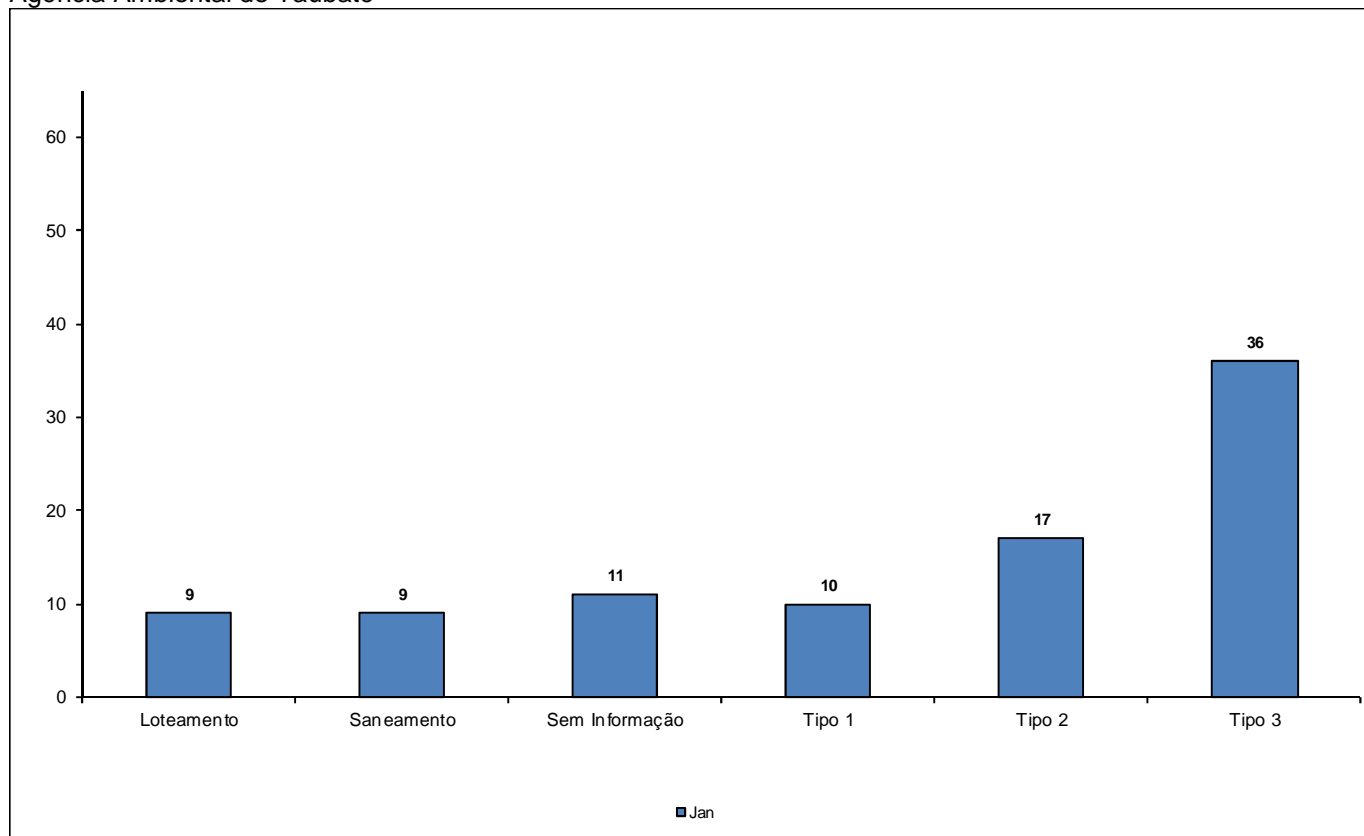


Anexo A-3 – Inspeções por Complexidade –Agência Ambiental

Agência Ambiental de São Sebastião



Agência Ambiental de Taubaté



Anexo A-4 - Fiscalização de Densidade Colorimétrica de Fumaça Preta Emitida por Veículos Diesel no Estado de São Paulo - 2017

Mês	jan	fev	mar	abr	mai	jun	jul	ago	set	out	nov	dez	soma	média	% dep	% total
DEPARTAMENTO DE GESTÃO AMBIENTAL I																
Araçatuba	29												29	29,0	40,3	7,5
Assis	2												2	2,0	2,8	0,5
Dracena	3												3	3,0	4,2	0,8
Jales	4												4	4,0	5,6	1,0
Marília	2												2	2,0	2,8	0,5
Presidente Prudente	10												10	10,0	13,9	2,6
São José do Rio Preto	15												15	15,0	20,8	3,9
Votuporanga	7												7	7,0	9,7	1,8
Total do Departamento	72	0	0	0	0	0	0	0	0	0	0	0	72	9,0	100	18,7

DEPARTAMENTO DE GESTÃO AMBIENTAL II																
Araraquara	3												3	3,0	7,1	0,8
Barretos	12												12	12,0	28,6	3,1
Bauru	4												4	4,0	9,5	1,0
Botucatu	9												9	9,0	21,4	2,3
Franca	0												0	0,0	0,0	0,0
Jaboticabal	0												0	0,0	0,0	0,0
Mogi Guaçu	0												0	0,0	0,0	0,0
Ribeirão Preto	0												0	0,0	0,0	0,0
São Carlos	3												3	3,0	7,1	0,8
São João da Boa Vista	11												11	11,0	26,2	2,8
Total do Departamento	42	0	0	0	0	0	0	0	0	0	0	0	42	4,2	100	10,9

DEPARTAMENTO DE GESTÃO AMBIENTAL III																
Americana	0												0	0,0	0,0	0,0
Atibaia	0												0	0,0	0,0	0,0
Campinas	3												3	3,0	3,7	0,8
Itu	45												45	45,0	55,6	11,7
Jundiaí	3												3	3,0	3,7	0,8
Limeira	0												0	0,0	0,0	0,0
Paulínia	24												24	24,0	29,6	6,2
Piracicaba	0												0	0,0	0,0	0,0
Sorocaba	6												6	6,0	7,4	1,6
Total do Departamento	81	0	0	0	0	0	0	0	0	0	0	0	81	9,0	100	21,0

DEPARTAMENTO DE GESTÃO AMBIENTAL IV																
ABC I	6												6	6,0	4,4	1,6
ABC II	19												19	19,0	13,9	4,9
Embu das Artes	14												14	14,0	10,2	3,6
Guarulhos	1												1	1,0	0,7	0,3
Mogi das Cruzes	12												12	12,0	8,8	3,1
Osasco	71												71	71,0	51,8	18,4
Pinheiros	4												4	4,0	2,9	1,0
Santana	0												0	0,0	0,0	0,0
Santo Amaro	9												9	9,0	6,6	2,3
Tatuapé	1												1	1,0	0,7	0,3
Total do Departamento	137	0	0	0	0	0	0	0	0	0	0	0	137	13,7	100	35,5

DEPARTAMENTO DE GESTÃO AMBIENTAL V																
Avaré	11												11	11,0	20,4	2,8
Capão Bonito	0												0	0,0	0,0	0,0
Cubatão	5												5	5,0	9,3	1,3
Itapetininga	3												3	3,0	5,6	0,8
Registro	6												6	6,0	11,1	1,6
Santos	14												14	14,0	25,9	3,6
São José dos Campos	15												15	15,0	27,8	3,9
São Sebastião	0												0	0,0	0,0	0,0
Taubaté	0												0	0,0	0,0	0,0
Total do Departamento	54	0	0	0	0	0	0	0	0	0	0	0	54	6,0	100	14,0

TOTAL	386	0	0	0	0	0	0	0	0	0	0	0	386	8,4		100,0
--------------	------------	----------	----------	----------	----------	----------	----------	----------	----------	----------	----------	----------	------------	------------	--	--------------

média = média aritmética mensal

Anexo A-5 - Documentos Solicitados e Concedidos por Agências

Departamento de Gestão Ambiental I

Agência Ambiental de Araçatuba

DOCUMENTO	Total	Jan	Fev	Mar	Abr	Mai	Jun	Jul	Ago	Set	Out	Nov	Dez
SOLICITAÇÕES	34	34											
ALTERAÇÃO DE DOCUMENTO	2	2											
CERT APROV DEST RES INDLS	4	4											
LIC PRÉVIA INSTALAÇÃO OPERAÇÃO	1	1											
LICENÇA DE INSTALAÇÃO	2	2											
LICENÇA DE OPERAÇÃO	10	10											
LICENÇA DE OPERAÇÃO RENOVAÇÃO	4	4											
LICENÇA OPERAÇÃO LOTEAMENTO	1	1											
LICENÇA OPERAÇÃO SIMPLIFICADA	3	3											
LICENÇA PRÉVIA	6	6											
PARECER TÉCNICO	1	1											
INSPEÇÕES	39	39											
AUTO DE INSPEÇÃO	39	39											
INFRAÇÕES	5	5											
AUTO DE INFRAÇÃO ADVERTÊNCIA	3	3											
AUTO DE INFRAÇÃO MULTA	2	2											
CONCESSÕES	38	38											
CERT APROV DEST RES INDLS	4	4											
LIC PRÉVIA INSTALAÇÃO OPERAÇÃO	1	1											
LICENÇA DE INSTALAÇÃO	2	2											
LICENÇA DE OPERAÇÃO	4	4											
LICENÇA DE OPERAÇÃO RENOVAÇÃO	8	8											
LICENÇA OPERAÇÃO PRECARIO	2	2											
LICENÇA OPERAÇÃO SIMPLIFICADA	1	1											
LICENÇA PRÉVIA	4	4											
LICENÇA PRÉVIA E DE INSTALAÇÃO	3	3											
PARECER DESFAVORÁVEL	1	1											
PARECER TÉCNICO	8	8											

Anexo A-5 - Documentos Solicitados e Concedidos por Agências

Departamento de Gestão Ambiental I

Agência Ambiental de Assis

DOCUMENTO	Total	Jan	Fev	Mar	Abr	Mai	Jun	Jul	Ago	Set	Out	Nov	Dez
SOLICITAÇÕES	33	33											
CERT APROV DEST RES INDLS	7	7											
CERTIFICADO DE DISPENSA DE LI	1	1											
LIC PRÉVIA INSTALAÇÃO OPERAÇÃO	1	1											
LICENÇA DE OPERAÇÃO	8	8											
LICENÇA DE OPERAÇÃO RENOVAÇÃO	7	7											
LICENÇA PRÉVIA	2	2											
LICENÇA PRÉVIA E DE INSTALAÇÃO	4	4											
PARECER TÉCNICO	3	3											
INSPEÇÕES	38	38											
AUTO DE INSPEÇÃO	38	38											
INFRAÇÕES	14	14											
AUTO DE INFRAÇÃO ADVERTÊNCIA	4	4											
AUTO DE INFRAÇÃO MULTA	9	9											
AUTO DE INFRAÇÃO MULTA DIÁRIA	1	1											
CONCESSÕES	25	25											
CERT APROV DEST RES INDLS	3	3											
CERTIFICADO DE DISPENSA DE LI	1	1											
LICENÇA DE INSTALAÇÃO	3	3											
LICENÇA DE OPERAÇÃO	3	3											
LICENÇA DE OPERAÇÃO RENOVAÇÃO	1	1											
LICENÇA OPERAÇÃO PRECARIO	1	1											
LICENÇA PRÉVIA	1	1											
LICENÇA PRÉVIA E DE INSTALAÇÃO	6	6											
PARECER TÉCNICO	6	6											

Anexo A-5 - Documentos Solicitados e Concedidos por Agências

Departamento de Gestão Ambiental I

Agência Ambiental de Dracena

DOCUMENTO	Total	Jan	Fev	Mar	Abr	Mai	Jun	Jul	Ago	Set	Out	Nov	Dez
SOLICITAÇÕES	18	18											
LIC PRÉVIA INSTALAÇÃO OPERAÇÃO	1	1											
LICENÇA DE INSTALAÇÃO	1	1											
LICENÇA DE OPERAÇÃO	7	7											
LICENÇA DE OPERAÇÃO RENOVAÇÃO	6	6											
LICENÇA PRÉVIA	1	1											
LICENÇA PRÉVIA E DE INSTALAÇÃO	1	1											
PARECER TÉCNICO	1	1											
INSPEÇÕES	25	25											
AUTO DE INSPEÇÃO	25	25											
INFRAÇÕES	6	6											
AUTO DE INFRAÇÃO ADVERTÊNCIA	3	3											
AUTO DE INFRAÇÃO MULTA	3	3											
CONCESSÕES	22	22											
CERT APROV DEST RES INDLIS	1	1											
LICENÇA DE INSTALAÇÃO	2	2											
LICENÇA DE OPERAÇÃO	1	1											
LICENÇA DE OPERAÇÃO RENOVAÇÃO	5	5											
LICENÇA OPERAÇÃO LOTEAMENTO	1	1											
LICENÇA OPERAÇÃO PRECARIO	2	2											
LICENÇA OPERAÇÃO SIMPLIFICADA	1	1											
LICENÇA PRÉVIA	1	1											
LICENÇA PRÉVIA E DE INSTALAÇÃO	2	2											
PARECER TÉCNICO	6	6											

Anexo A-5 - Documentos Solicitados e Concedidos por Agências

Departamento de Gestão Ambiental I

Agência Ambiental de Jales

DOCUMENTO	Total	Jan	Fev	Mar	Abr	Mai	Jun	Jul	Ago	Set	Out	Nov	Dez
SOLICITAÇÕES	37	37											
ALTERAÇÃO DE DOCUMENTO	2	2											
CERT APROV DEST RES INDLS	2	2											
LICENÇA DE INSTALAÇÃO	5	5											
LICENÇA DE OPERAÇÃO	8	8											
LICENÇA DE OPERAÇÃO RENOVAÇÃO	9	9											
LICENÇA OPERAÇÃO LOTEAMENTO	2	2											
LICENÇA OPERAÇÃO SIMPLIFICADA	2	2											
LICENÇA PRÉVIA	4	4											
LICENÇA PRÉVIA E DE INSTALAÇÃO	2	2											
PARECER TÉCNICO	1	1											
INSPEÇÕES	35	35											
AUTO DE INSPEÇÃO	35	35											
INFRAÇÕES	18	18											
AUTO DE INFRAÇÃO ADVERTÊNCIA	15	15											
AUTO DE INFRAÇÃO MULTA	3	3											
CONCESSÕES	39	39											
CERT APROV DEST RES INDLS	1	1											
LICENÇA DE INSTALAÇÃO	5	5											
LICENÇA DE OPERAÇÃO	3	3											
LICENÇA DE OPERAÇÃO RENOVAÇÃO	14	14											
LICENÇA OPERAÇÃO LOTEAMENTO	1	1											
LICENÇA PRÉVIA	5	5											
LICENÇA PRÉVIA E DE INSTALAÇÃO	1	1											
PARECER DESFAVORÁVEL	5	5											
PARECER TÉCNICO	4	4											

Anexo A-5 - Documentos Solicitados e Concedidos por Agências

Departamento de Gestão Ambiental I

Agência Ambiental de Marília

DOCUMENTO	Total	Jan	Fev	Mar	Abr	Mai	Jun	Jul	Ago	Set	Out	Nov	Dez
SOLICITAÇÕES	60	60											
ALTERAÇÃO DE DOCUMENTO	4	4											
CERT APROV DEST RES INDLS	5	5											
CERTIFICADO DE DISPENSA DE LI	2	2											
LIC PRÉVIA INSTALAÇÃO OPERAÇÃO	5	5											
LICENÇA DE INSTALAÇÃO	4	4											
LICENÇA DE OPERAÇÃO	10	10											
LICENÇA DE OPERAÇÃO RENOVAÇÃO	13	13											
LICENÇA OPERAÇÃO LOTEAMENTO	3	3											
LICENÇA OPERAÇÃO SIMPLIFICADA	2	2											
LICENÇA PRÉVIA	3	3											
LICENÇA PRÉVIA E DE INSTALAÇÃO	8	8											
PARECER TÉCNICO	1	1											
INSPEÇÕES	72	72											
AUTO DE INSPEÇÃO	72	72											
INFRAÇÕES	8	8											
AUTO DE INFRAÇÃO ADVERTÊNCIA	4	4											
AUTO DE INFRAÇÃO MULTA	4	4											
CONCESSÕES	63	63											
CERT APROV DEST RES INDLS	5	5											
CERTIFICADO DE DISPENSA DE LI	1	1											
LIC PRÉVIA INSTALAÇÃO OPERAÇÃO	1	1											
LICENÇA DE INSTALAÇÃO	3	3											
LICENÇA DE OPERAÇÃO	15	15											
LICENÇA DE OPERAÇÃO RENOVAÇÃO	15	15											
LICENÇA OPERAÇÃO LOTEAMENTO	1	1											
LICENÇA OPERAÇÃO SIMPLIFICADA	1	1											
LICENÇA PRÉVIA	5	5											
LICENÇA PRÉVIA E DE INSTALAÇÃO	11	11											
PARECER TÉCNICO	5	5											

Anexo A-5 - Documentos Solicitados e Concedidos por Agências

Departamento de Gestão Ambiental I

Agência Ambiental de Presidente Prudente

DOCUMENTO	Total	Jan	Fev	Mar	Abr	Mai	Jun	Jul	Ago	Set	Out	Nov	Dez
SOLICITAÇÕES	41	41											
ALTERAÇÃO DE DOCUMENTO	1	1											
CERT APROV DEST RES INDLS	5	5											
LICENÇA DE INSTALAÇÃO	2	2											
LICENÇA DE OPERAÇÃO	4	4											
LICENÇA DE OPERAÇÃO RENOVAÇÃO	9	9											
LICENÇA OPERAÇÃO SIMPLIFICADA	2	2											
LICENÇA PRÉVIA	3	3											
LICENÇA PRÉVIA E DE INSTALAÇÃO	9	9											
PARECER TÉCNICO	6	6											
INSPEÇÕES	59	59											
AUTO DE INSPEÇÃO	59	59											
INFRAÇÕES	29	29											
AUTO DE INFRAÇÃO ADVERTÊNCIA	25	25											
AUTO DE INFRAÇÃO MULTA	2	2											
AUTO DE INFRAÇÃO MULTA DIÁRIA	2	2											
CONCESSÕES	49	49											
CERT APROV DEST RES INDLS	5	5											
LICENÇA DE INSTALAÇÃO	1	1											
LICENÇA DE OPERAÇÃO	7	7											
LICENÇA DE OPERAÇÃO RENOVAÇÃO	16	16											
LICENÇA OPERAÇÃO SIMPLIFICADA	2	2											
LICENÇA PRÉVIA	4	4											
LICENÇA PRÉVIA E DE INSTALAÇÃO	9	9											
PARECER TÉCNICO	5	5											

Anexo A-5 - Documentos Solicitados e Concedidos por Agências

Departamento de Gestão Ambiental I

Agência Ambiental de São José do Rio Preto

DOCUMENTO	Total	Jan	Fev	Mar	Abr	Mai	Jun	Jul	Ago	Set	Out	Nov	Dez
SOLICITAÇÕES	131	131											
ALTERAÇÃO DE DOCUMENTO	1	1											
CERT APROV DEST RES INDLS	12	12											
CERTIFICADO DE DISPENSA DE LI	4	4											
LIC PRÉVIA INSTALAÇÃO OPERAÇÃO	10	10											
LICENÇA DE INSTALAÇÃO	11	11											
LICENÇA DE OPERAÇÃO	13	13											
LICENÇA DE OPERAÇÃO RENOVAÇÃO	33	33											
LICENÇA OPERAÇÃO LOTEAMENTO	8	8											
LICENÇA OPERAÇÃO SIMPLIFICADA	9	9											
LICENÇA PRÉVIA	7	7											
LICENÇA PRÉVIA E DE INSTALAÇÃO	14	14											
PARECER TÉCNICO	9	9											
INSPEÇÕES	171	171											
AUTO DE INSPEÇÃO	171	171											
INFRAÇÕES	52	52											
AUTO DE INFRAÇÃO ADVERTÊNCIA	40	40											
AUTO DE INFRAÇÃO MULTA	12	12											
CONCESSÕES	97	97											
CERT APROV DEST RES INDLS	14	14											
CERTIFICADO DE DISPENSA DE LI	2	2											
LIC PRÉVIA INSTALAÇÃO OPERAÇÃO	10	10											
LICENÇA DE INSTALAÇÃO	4	4											
LICENÇA DE OPERAÇÃO	7	7											
LICENÇA DE OPERAÇÃO RENOVAÇÃO	20	20											
LICENÇA OPERAÇÃO LOTEAMENTO	4	4											
LICENÇA OPERAÇÃO PRECARIO	1	1											
LICENÇA OPERAÇÃO SIMPLIFICADA	7	7											
LICENÇA PRÉVIA	6	6											
LICENÇA PRÉVIA E DE INSTALAÇÃO	10	10											
PARECER DESFAVORÁVEL	7	7											
PARECER TÉCNICO	5	5											

Anexo A-5 - Documentos Solicitados e Concedidos por Agências

Departamento de Gestão Ambiental I

Agência Ambiental de Votuporanga

DOCUMENTO	Total	Jan	Fev	Mar	Abr	Mai	Jun	Jul	Ago	Set	Out	Nov	Dez
SOLICITAÇÕES	27	27											
CERT APROV DEST RES INDLS	3	3											
LIC PRÉVIA INSTALAÇÃO OPERAÇÃO	2	2											
LICENÇA DE INSTALAÇÃO	4	4											
LICENÇA DE OPERAÇÃO	6	6											
LICENÇA DE OPERAÇÃO RENOVAÇÃO	3	3											
LICENÇA OPERAÇÃO SIMPLIFICADA	1	1											
LICENÇA PRÉVIA	3	3											
PARECER TÉCNICO	5	5											
INSPEÇÕES	24	24											
AUTO DE INSPEÇÃO	24	24											
CONCESSÕES	17	17											
CERT APROV DEST RES INDLS	3	3											
LIC PRÉVIA INSTALAÇÃO OPERAÇÃO	2	2											
LICENÇA DE INSTALAÇÃO	3	3											
LICENÇA DE OPERAÇÃO	3	3											
LICENÇA DE OPERAÇÃO RENOVAÇÃO	2	2											
LICENÇA OPERAÇÃO SIMPLIFICADA	1	1											
LICENÇA PRÉVIA E DE INSTALAÇÃO	1	1											
PARECER TÉCNICO	2	2											

Anexo A-5 - Documentos Solicitados e Concedidos por Agências

Departamento de Gestão Ambiental II

Agência Ambiental de Araraquara

DOCUMENTO	Total	Jan	Fev	Mar	Abr	Mai	Jun	Jul	Ago	Set	Out	Nov	Dez
SOLICITAÇÕES	44	44											
ALTERAÇÃO DE DOCUMENTO	3	3											
CERT APROV DEST RES INDLS	4	4											
CERTIFICADO DE DISPENSA DE LI	1	1											
LIC PRÉVIA INSTALAÇÃO OPERAÇÃO	1	1											
LICENÇA DE INSTALAÇÃO	5	5											
LICENÇA DE OPERAÇÃO	4	4											
LICENÇA DE OPERAÇÃO RENOVAÇÃO	9	9											
LICENÇA OPERAÇÃO LOTEAMENTO	1	1											
LICENÇA OPERAÇÃO SIMPLIFICADA	2	2											
LICENÇA PRÉVIA	3	3											
LICENÇA PRÉVIA E DE INSTALAÇÃO	10	10											
PARECER TÉCNICO	1	1											
INSPEÇÕES	96	96											
AUTO DE INSPEÇÃO	96	96											
INFRAÇÕES	10	10											
AUTO DE INFRAÇÃO ADVERTÊNCIA	7	7											
AUTO DE INFRAÇÃO MULTA	3	3											
CONCESSÕES	46	46											
CERT APROV DEST RES INDLS	11	11											
LIC PRÉVIA INSTALAÇÃO OPERAÇÃO	1	1											
LICENÇA DE INSTALAÇÃO	6	6											
LICENÇA DE OPERAÇÃO	8	8											
LICENÇA DE OPERAÇÃO RENOVAÇÃO	9	9											
LICENÇA OPERAÇÃO LOTEAMENTO	1	1											
LICENÇA OPERAÇÃO SIMPLIFICADA	1	1											
LICENÇA PRÉVIA	2	2											
LICENÇA PRÉVIA E DE INSTALAÇÃO	2	2											
PARECER TÉCNICO	5	5											

Anexo A-5 - Documentos Solicitados e Concedidos por Agências

Departamento de Gestão Ambiental II

Agência Ambiental de Barretos

DOCUMENTO	Total	Jan	Fev	Mar	Abr	Mai	Jun	Jul	Ago	Set	Out	Nov	Dez
SOLICITAÇÕES	18	18											
ALTERAÇÃO DE DOCUMENTO	1	1											
LICENÇA DE INSTALAÇÃO	1	1											
LICENÇA DE OPERAÇÃO	4	4											
LICENÇA DE OPERAÇÃO RENOVAÇÃO	7	7											
LICENÇA OPERAÇÃO LOTEAMENTO	3	3											
LICENÇA PRÉVIA	1	1											
LICENÇA PRÉVIA E DE INSTALAÇÃO	1	1											
INSPEÇÕES	61	61											
AUTO DE INSPEÇÃO	61	61											
INFRAÇÕES	14	14											
AUTO DE INFRAÇÃO ADVERTÊNCIA	7	7											
AUTO DE INFRAÇÃO MULTA	7	7											
CONCESSÕES	19	19											
CERT APROV DEST RES INDLIS	2	2											
LICENÇA DE OPERAÇÃO	3	3											
LICENÇA DE OPERAÇÃO RENOVAÇÃO	2	2											
LICENÇA OPERAÇÃO LOTEAMENTO	2	2											
LICENÇA OPERAÇÃO SIMPLIFICADA	1	1											
LICENÇA PRÉVIA	2	2											
LICENÇA PRÉVIA E DE INSTALAÇÃO	2	2											
PARECER DESFAVORÁVEL	2	2											
PARECER TÉCNICO	3	3											

Anexo A-5 - Documentos Solicitados e Concedidos por Agências

Departamento de Gestão Ambiental II

Agência Ambiental de Bauru

DOCUMENTO	Total	Jan	Fev	Mar	Abr	Mai	Jun	Jul	Ago	Set	Out	Nov	Dez
SOLICITAÇÕES	75	75											
ALTERAÇÃO DE DOCUMENTO	8	8											
CERT APROV DEST RES INDLS	8	8											
CERTIFICADO DE DISPENSA DE LI	2	2											
LIC PRÉVIA INSTALAÇÃO OPERAÇÃO	7	7											
LICENÇA DE INSTALAÇÃO	5	5											
LICENÇA DE OPERAÇÃO	11	11											
LICENÇA DE OPERAÇÃO RENOVAÇÃO	15	15											
LICENÇA OPERAÇÃO LOTEAMENTO	2	2											
LICENÇA OPERAÇÃO SIMPLIFICADA	2	2											
LICENÇA PRÉVIA	6	6											
LICENÇA PRÉVIA E DE INSTALAÇÃO	4	4											
PARECER TÉCNICO	5	5											
INSPEÇÕES	61	61											
AUTO DE INSPEÇÃO	61	61											
INFRAÇÕES	10	10											
AUTO DE INFRAÇÃO ADVERTÊNCIA	5	5											
AUTO DE INFRAÇÃO MULTA	5	5											
CONCESSÕES	65	65											
CERT APROV DEST RES INDLS	2	2											
CERTIFICADO DE DISPENSA DE LI	2	2											
LIC PRÉVIA INSTALAÇÃO OPERAÇÃO	10	10											
LICENÇA DE INSTALAÇÃO	5	5											
LICENÇA DE OPERAÇÃO	5	5											
LICENÇA DE OPERAÇÃO RENOVAÇÃO	16	16											
LICENÇA OPERAÇÃO LOTEAMENTO	3	3											
LICENÇA OPERAÇÃO PRECARIO	2	2											
LICENÇA OPERAÇÃO SIMPLIFICADA	3	3											
LICENÇA PRÉVIA	5	5											
LICENÇA PRÉVIA E DE INSTALAÇÃO	5	5											
PARECER DESFAVORÁVEL	3	3											
PARECER TÉCNICO	4	4											

Anexo A-5 - Documentos Solicitados e Concedidos por Agências

Departamento de Gestão Ambiental II

Agência Ambiental de Botucatu

DOCUMENTO	Total	Jan	Fev	Mar	Abr	Mai	Jun	Jul	Ago	Set	Out	Nov	Dez
SOLICITAÇÕES	22	22											
ALTERAÇÃO DE DOCUMENTO	1	1											
CERT APROV DEST RES INDLS	3	3											
CERTIFICADO DE DISPENSA DE LI	2	2											
LIC PRÉVIA INSTALAÇÃO OPERAÇÃO	1	1											
LICENÇA DE OPERAÇÃO	5	5											
LICENÇA DE OPERAÇÃO RENOVAÇÃO	5	5											
LICENÇA OPERAÇÃO SIMPLIFICADA	2	2											
LICENÇA PRÉVIA E DE INSTALAÇÃO	1	1											
PARECER TÉCNICO	2	2											
INSPEÇÕES	66	66											
AUTO DE INSPEÇÃO	66	66											
INFRAÇÕES	5	5											
AUTO DE INFRAÇÃO ADVERTÊNCIA	3	3											
AUTO DE INFRAÇÃO MULTA	2	2											
CONCESSÕES	37	37											
CERT APROV DEST RES INDLS	8	8											
CERTIFICADO DE DISPENSA DE LI	2	2											
LIC PRÉVIA INSTALAÇÃO OPERAÇÃO	2	2											
LICENÇA DE OPERAÇÃO	4	4											
LICENÇA DE OPERAÇÃO RENOVAÇÃO	4	4											
LICENÇA OPERAÇÃO LOTEAMENTO	1	1											
LICENÇA OPERAÇÃO PRECARIO	1	1											
LICENÇA OPERAÇÃO SIMPLIFICADA	4	4											
LICENÇA PRÉVIA	4	4											
LICENÇA PRÉVIA E DE INSTALAÇÃO	6	6											
PARECER TÉCNICO	1	1											

Anexo A-5 - Documentos Solicitados e Concedidos por Agências

Departamento de Gestão Ambiental II

Agência Ambiental de Franca

DOCUMENTO	Total	Jan	Fev	Mar	Abr	Mai	Jun	Jul	Ago	Set	Out	Nov	Dez
SOLICITAÇÕES	61	61											
ALTERAÇÃO DE DOCUMENTO	3	3											
CERT APROV DEST RES INDLS	3	3											
CERTIFICADO DE DISPENSA DE LI	1	1											
LIC PRÉVIA INSTALAÇÃO OPERAÇÃO	8	8											
LICENÇA DE INSTALAÇÃO	3	3											
LICENÇA DE OPERAÇÃO	13	13											
LICENÇA DE OPERAÇÃO RENOVAÇÃO	12	12											
LICENÇA OPERAÇÃO LOTEAMENTO	4	4											
LICENÇA OPERAÇÃO SIMPLIFICADA	2	2											
LICENÇA PRÉVIA	3	3											
LICENÇA PRÉVIA E DE INSTALAÇÃO	3	3											
PARECER TÉCNICO	6	6											
INSPEÇÕES	104	104											
AUTO DE INSPEÇÃO	104	104											
INFRAÇÕES	24	24											
AUTO DE INFRAÇÃO ADVERTÊNCIA	12	12											
AUTO DE INFRAÇÃO MULTA	12	12											
CONCESSÕES	46	46											
CERT APROV DEST RES INDLS	1	1											
LIC PRÉVIA INSTALAÇÃO OPERAÇÃO	9	9											
LICENÇA DE INSTALAÇÃO	5	5											
LICENÇA DE OPERAÇÃO	9	9											
LICENÇA DE OPERAÇÃO RENOVAÇÃO	11	11											
LICENÇA OPERAÇÃO LOTEAMENTO	3	3											
LICENÇA OPERAÇÃO SIMPLIFICADA	1	1											
LICENÇA PRÉVIA	2	2											
LICENÇA PRÉVIA E DE INSTALAÇÃO	1	1											
PARECER DESFAVORÁVEL	1	1											
PARECER TÉCNICO	3	3											

Anexo A-5 - Documentos Solicitados e Concedidos por Agências

Departamento de Gestão Ambiental II

Agência Ambiental de Jaboticabal

DOCUMENTO	Total	Jan	Fev	Mar	Abr	Mai	Jun	Jul	Ago	Set	Out	Nov	Dez
SOLICITAÇÕES	28	28											
CERT APROV DEST RES INDLS	2	2											
LICENÇA DE INSTALAÇÃO	6	6											
LICENÇA DE OPERAÇÃO	9	9											
LICENÇA DE OPERAÇÃO RENOVAÇÃO	4	4											
LICENÇA OPERAÇÃO LOTEAMENTO	1	1											
LICENÇA OPERAÇÃO SIMPLIFICADA	1	1											
LICENÇA PRÉVIA	1	1											
LICENÇA PRÉVIA E DE INSTALAÇÃO	1	1											
PARECER TÉCNICO	3	3											
INSPEÇÕES	77	77											
AUTO DE INSPEÇÃO	77	77											
INFRAÇÕES	43	43											
AUTO DE INFRAÇÃO ADVERTÊNCIA	33	33											
AUTO DE INFRAÇÃO MULTA	10	10											
CONCESSÕES	34	34											
CERT APROV DEST RES INDLS	2	2											
LICENÇA DE INSTALAÇÃO	8	8											
LICENÇA DE OPERAÇÃO	4	4											
LICENÇA DE OPERAÇÃO RENOVAÇÃO	6	6											
LICENÇA OPERAÇÃO SIMPLIFICADA	3	3											
LICENÇA PRÉVIA	2	2											
LICENÇA PRÉVIA E DE INSTALAÇÃO	2	2											
PARECER DESFAVORÁVEL	2	2											
PARECER TÉCNICO	5	5											

Anexo A-5 - Documentos Solicitados e Concedidos por Agências

Departamento de Gestão Ambiental II

Agência Ambiental de Mogi Guaçu

DOCUMENTO	Total	Jan	Fev	Mar	Abr	Mai	Jun	Jul	Ago	Set	Out	Nov	Dez
SOLICITAÇÕES	103	103											
ALTERAÇÃO DE DOCUMENTO	6	6											
CERT APROV DEST RES INDLS	11	11											
CERTIFICADO DE DISPENSA DE LI	3	3											
LIC PRÉVIA INSTALAÇÃO OPERAÇÃO	7	7											
LICENÇA DE INSTALAÇÃO	3	3											
LICENÇA DE OPERAÇÃO	12	12											
LICENÇA DE OPERAÇÃO RENOVAÇÃO	33	33											
LICENÇA OPERAÇÃO LOTEAMENTO	1	1											
LICENÇA OPERAÇÃO SIMPLIFICADA	6	6											
LICENÇA PRÉVIA	6	6											
LICENÇA PRÉVIA E DE INSTALAÇÃO	10	10											
PARECER TÉCNICO	5	5											
INSPEÇÕES	96	96											
AUTO DE INSPEÇÃO	96	96											
INFRAÇÕES	24	24											
AUTO DE INFRAÇÃO ADVERTÊNCIA	15	15											
AUTO DE INFRAÇÃO EMBARGO	2	2											
AUTO DE INFRAÇÃO MULTA	7	7											
CONCESSÕES	105	105											
CERT APROV DEST RES INDLS	21	21											
CERTIFICADO DE DISPENSA DE LI	7	7											
LIC PRÉVIA INSTALAÇÃO OPERAÇÃO	5	5											
LICENÇA DE INSTALAÇÃO	6	6											
LICENÇA DE OPERAÇÃO	8	8											
LICENÇA DE OPERAÇÃO RENOVAÇÃO	23	23											
LICENÇA OPERAÇÃO LOTEAMENTO	1	1											
LICENÇA OPERAÇÃO PRECARIO	2	2											
LICENÇA OPERAÇÃO SIMPLIFICADA	3	3											
LICENÇA PRÉVIA	5	5											
LICENÇA PRÉVIA E DE INSTALAÇÃO	13	13											
PARECER DESFAVORÁVEL	4	4											
PARECER TÉCNICO	7	7											

Anexo A-5 - Documentos Solicitados e Concedidos por Agências

Departamento de Gestão Ambiental II

Agência Ambiental de Ribeirão Preto

DOCUMENTO	Total	Jan	Fev	Mar	Abr	Mai	Jun	Jul	Ago	Set	Out	Nov	Dez
SOLICITAÇÕES	86	86											
ALTERAÇÃO DE DOCUMENTO	4	4											
CERT APROV DEST RES INDLS	22	22											
CERTIFICADO DE DISPENSA DE LI	6	6											
LIC PRÉVIA INSTALAÇÃO OPERAÇÃO	1	1											
LICENÇA DE INSTALAÇÃO	3	3											
LICENÇA DE OPERAÇÃO	17	17											
LICENÇA DE OPERAÇÃO RENOVAÇÃO	12	12											
LICENÇA OPERAÇÃO LOTEAMENTO	1	1											
LICENÇA OPERAÇÃO SIMPLIFICADA	3	3											
LICENÇA PRÉVIA	7	7											
LICENÇA PRÉVIA E DE INSTALAÇÃO	3	3											
PARECER TÉCNICO	7	7											
INSPEÇÕES	87	87											
AUTO DE INSPEÇÃO	87	87											
INFRAÇÕES	7	7											
AUTO DE INFRAÇÃO ADVERTÊNCIA	4	4											
AUTO DE INFRAÇÃO MULTA	3	3											
CONCESSÕES	75	75											
CERT APROV DEST RES INDLS	15	15											
CERTIFICADO DE DISPENSA DE LI	1	1											
LIC PRÉVIA INSTALAÇÃO OPERAÇÃO	2	2											
LICENÇA DE INSTALAÇÃO	6	6											
LICENÇA DE OPERAÇÃO	9	9											
LICENÇA DE OPERAÇÃO RENOVAÇÃO	16	16											
LICENÇA OPERAÇÃO LOTEAMENTO	1	1											
LICENÇA OPERAÇÃO PRECARIO	2	2											
LICENÇA OPERAÇÃO SIMPLIFICADA	3	3											
LICENÇA PRÉVIA	5	5											
LICENÇA PRÉVIA E DE INSTALAÇÃO	7	7											
PARECER DESFAVORÁVEL	4	4											
PARECER TÉCNICO	4	4											

Anexo A-5 - Documentos Solicitados e Concedidos por Agências

Departamento de Gestão Ambiental II

Agência Ambiental de São Carlos

DOCUMENTO	Total	Jan	Fev	Mar	Abr	Mai	Jun	Jul	Ago	Set	Out	Nov	Dez
SOLICITAÇÕES	52	52											
ALTERAÇÃO DE DOCUMENTO	3	3											
CERT APROV DEST RES INDLS	4	4											
LIC PRÉVIA INSTALAÇÃO OPERAÇÃO	2	2											
LICENÇA DE INSTALAÇÃO	4	4											
LICENÇA DE OPERAÇÃO	9	9											
LICENÇA DE OPERAÇÃO RENOVAÇÃO	13	13											
LICENÇA OPERAÇÃO SIMPLIFICADA	4	4											
LICENÇA PRÉVIA	2	2											
LICENÇA PRÉVIA E DE INSTALAÇÃO	6	6											
PARECER TÉCNICO	5	5											
INSPEÇÕES	81	81											
AUTO DE INSPEÇÃO	81	81											
INFRAÇÕES	18	18											
AUTO DE INFRAÇÃO ADVERTÊNCIA	12	12											
AUTO DE INFRAÇÃO MULTA	5	5											
AUTO DE INFRAÇÃO MULTA DIÁRIA	1	1											
CONCESSÕES	50	50											
CERT APROV DEST RES INDLS	5	5											
LIC PRÉVIA INSTALAÇÃO OPERAÇÃO	2	2											
LICENÇA DE INSTALAÇÃO	3	3											
LICENÇA DE OPERAÇÃO	7	7											
LICENÇA DE OPERAÇÃO RENOVAÇÃO	12	12											
LICENÇA OPERAÇÃO LOTEAMENTO	2	2											
LICENÇA OPERAÇÃO PRECARIO	1	1											
LICENÇA OPERAÇÃO SIMPLIFICADA	6	6											
LICENÇA PRÉVIA	4	4											
LICENÇA PRÉVIA E DE INSTALAÇÃO	5	5											
PARECER TÉCNICO	3	3											

Anexo A-5 - Documentos Solicitados e Concedidos por Agências

Departamento de Gestão Ambiental II

Agência Ambiental de São João da Boa Vista

DOCUMENTO	Total	Jan	Fev	Mar	Abr	Mai	Jun	Jul	Ago	Set	Out	Nov	Dez
SOLICITAÇÕES	43	43											
ALTERAÇÃO DE DOCUMENTO	4	4											
CERT APROV DEST RES INDLS	3	3											
CERTIFICADO DE DISPENSA DE LI	1	1											
LIC PRÉVIA INSTALAÇÃO OPERAÇÃO	1	1											
LICENÇA DE INSTALAÇÃO	2	2											
LICENÇA DE OPERAÇÃO	10	10											
LICENÇA DE OPERAÇÃO RENOVAÇÃO	5	5											
LICENÇA OPERAÇÃO SIMPLIFICADA	1	1											
LICENÇA PRÉVIA	10	10											
LICENÇA PRÉVIA E DE INSTALAÇÃO	2	2											
PARECER TÉCNICO	4	4											
INSPEÇÕES	67	67											
AUTO DE INSPEÇÃO	67	67											
INFRAÇÕES	12	12											
AUTO DE INFRAÇÃO ADVERTÊNCIA	11	11											
AUTO DE INFRAÇÃO MULTA	1	1											
CONCESSÕES	45	45											
CERT APROV DEST RES INDLS	3	3											
CERTIFICADO DE DISPENSA DE LI	1	1											
LICENÇA DE INSTALAÇÃO	6	6											
LICENÇA DE OPERAÇÃO	9	9											
LICENÇA DE OPERAÇÃO RENOVAÇÃO	12	12											
LICENÇA OPERAÇÃO LOTEAMENTO	1	1											
LICENÇA OPERAÇÃO PRECARIO	1	1											
LICENÇA OPERAÇÃO SIMPLIFICADA	3	3											
LICENÇA PRÉVIA	5	5											
LICENÇA PRÉVIA E DE INSTALAÇÃO	2	2											
PARECER DESFAVORÁVEL	1	1											
PARECER TÉCNICO	1	1											

Anexo A-5 - Documentos Solicitados e Concedidos por Agências

Departamento de Gestão Ambiental III

Agência Ambiental de Americana

DOCUMENTO	Total	Jan	Fev	Mar	Abr	Mai	Jun	Jul	Ago	Set	Out	Nov	Dez
SOLICITAÇÕES	83	83											
ALTERAÇÃO DE DOCUMENTO	3	3											
CERT APROV DEST RES INDLIS	16	16											
CERTIFICADO DE DISPENSA DE LI	3	3											
LIC PRÉVIA INSTALAÇÃO OPERAÇÃO	2	2											
LICENÇA DE INSTALAÇÃO	5	5											
LICENÇA DE OPERAÇÃO	9	9											
LICENÇA DE OPERAÇÃO RENOVAÇÃO	22	22											
LICENÇA OPERAÇÃO SIMPLIFICADA	1	1											
LICENÇA PRÉVIA	7	7											
LICENÇA PRÉVIA E DE INSTALAÇÃO	13	13											
PARECER TÉCNICO	2	2											
INSPEÇÕES	67	67											
AUTO DE INSPEÇÃO	67	67											
INFRAÇÕES	47	47											
AUTO DE INFRAÇÃO ADVERTÊNCIA	34	34											
AUTO DE INFRAÇÃO MULTA	13	13											
CONCESSÕES	103	103											
CERT APROV DEST RES INDLIS	22	22											
CERTIFICADO DE DISPENSA DE LI	1	1											
LIC PRÉVIA INSTALAÇÃO OPERAÇÃO	3	3											
LICENÇA DE INSTALAÇÃO	8	8											
LICENÇA DE OPERAÇÃO	23	23											
LICENÇA DE OPERAÇÃO RENOVAÇÃO	15	15											
LICENÇA INSTALAÇÃO LOTEAMENTO	1	1											
LICENÇA OPERAÇÃO PRECARIO	1	1											
LICENÇA OPERAÇÃO SIMPLIFICADA	3	3											
LICENÇA PRÉVIA	8	8											
LICENÇA PRÉVIA E DE INSTALAÇÃO	16	16											
LICENÇA PRÉVIA LOTEAMENTO	1	1											
PARECER TÉCNICO	1	1											

Anexo A-5 - Documentos Solicitados e Concedidos por Agências

Departamento de Gestão Ambiental III

Agência Ambiental de Atibaia

DOCUMENTO	Total	Jan	Fev	Mar	Abr	Mai	Jun	Jul	Ago	Set	Out	Nov	Dez
SOLICITAÇÕES	50	50											
ALTERAÇÃO DE DOCUMENTO	3	3											
CERT APROV DEST RES INDLS	8	8											
CERTIFICADO DE DISPENSA DE LI	2	2											
LIC PRÉVIA INSTALAÇÃO OPERAÇÃO	2	2											
LICENÇA DE OPERAÇÃO	8	8											
LICENÇA DE OPERAÇÃO RENOVAÇÃO	17	17											
LICENÇA OPERAÇÃO LOTEAMENTO	1	1											
LICENÇA PRÉVIA	3	3											
LICENÇA PRÉVIA E DE INSTALAÇÃO	4	4											
PARECER TÉCNICO	2	2											
INSPEÇÕES	73	73											
AUTO DE INSPEÇÃO	73	73											
INFRAÇÕES	17	17											
AUTO DE INFRAÇÃO ADVERTÊNCIA	15	15											
AUTO DE INFRAÇÃO MULTA	2	2											
CONCESSÕES	61	61											
CERT APROV DEST RES INDLS	11	11											
CERTIFICADO DE DISPENSA DE LI	3	3											
LIC PRÉVIA INSTALAÇÃO OPERAÇÃO	1	1											
LICENÇA DE INSTALAÇÃO	3	3											
LICENÇA DE OPERAÇÃO	11	11											
LICENÇA DE OPERAÇÃO RENOVAÇÃO	16	16											
LICENÇA OPERAÇÃO LOTEAMENTO	3	3											
LICENÇA OPERAÇÃO SIMPLIFICADA	1	1											
LICENÇA PRÉVIA	4	4											
LICENÇA PRÉVIA E DE INSTALAÇÃO	3	3											
PARECER DESFAVORÁVEL	3	3											
PARECER TÉCNICO	2	2											

Anexo A-5 - Documentos Solicitados e Concedidos por Agências

Departamento de Gestão Ambiental III

Agência Ambiental de Campinas

DOCUMENTO	Total	Jan	Fev	Mar	Abr	Mai	Jun	Jul	Ago	Set	Out	Nov	Dez
SOLICITAÇÕES	95	95											
ALTERAÇÃO DE DOCUMENTO	2	2											
CERT APROV DEST RES INDLS	33	33											
CERTIFICADO DE DISPENSA DE LI	2	2											
LICENÇA DE INSTALAÇÃO	5	5											
LICENÇA DE OPERAÇÃO	10	10											
LICENÇA DE OPERAÇÃO RENOVAÇÃO	18	18											
LICENÇA OPERAÇÃO LOTEAMENTO	1	1											
LICENÇA PRÉVIA	2	2											
LICENÇA PRÉVIA E DE INSTALAÇÃO	10	10											
LP/LI DE LOTEAMENTO	1	1											
PARECER TÉCNICO	11	11											
INSPEÇÕES	80	80											
AUTO DE INSPEÇÃO	80	80											
INFRAÇÕES	56	56											
AUTO DE INFRAÇÃO ADVERTÊNCIA	41	41											
AUTO DE INFRAÇÃO EMBARGO	1	1											
AUTO DE INFRAÇÃO MULTA	14	14											
CONCESSÕES	123	123											
CERT APROV DEST RES INDLS	40	40											
LICENÇA DE INSTALAÇÃO	1	1											
LICENÇA DE OPERAÇÃO	14	14											
LICENÇA DE OPERAÇÃO RENOVAÇÃO	32	32											
LICENÇA OPERAÇÃO LOTEAMENTO	1	1											
LICENÇA OPERAÇÃO PRECARIO	1	1											
LICENÇA PRÉVIA	7	7											
LICENÇA PRÉVIA E DE INSTALAÇÃO	14	14											
PARECER DESFAVORÁVEL	2	2											
PARECER TÉCNICO	11	11											

Anexo A-5 - Documentos Solicitados e Concedidos por Agências

Departamento de Gestão Ambiental III

Agência Ambiental de Itu

DOCUMENTO	Total	Jan	Fev	Mar	Abr	Mai	Jun	Jul	Ago	Set	Out	Nov	Dez
SOLICITAÇÕES	62	62											
ALTERAÇÃO DE DOCUMENTO	2	2											
CERT APROV DEST RES INDLS	17	17											
LICENÇA DE INSTALAÇÃO	1	1											
LICENÇA DE OPERAÇÃO	11	11											
LICENÇA DE OPERAÇÃO RENOVAÇÃO	9	9											
LICENÇA OPERAÇÃO LOTEAMENTO	1	1											
LICENÇA OPERAÇÃO SIMPLIFICADA	1	1											
LICENÇA PRÉVIA	6	6											
LICENÇA PRÉVIA E DE INSTALAÇÃO	8	8											
PARECER TÉCNICO	6	6											
INSPEÇÕES	27	27											
AUTO DE INSPEÇÃO	27	27											
INFRAÇÕES	21	21											
AUTO DE INFRAÇÃO ADVERTÊNCIA	16	16											
AUTO DE INFRAÇÃO EMBARGO	2	2											
AUTO DE INFRAÇÃO MULTA	2	2											
AUTO DE INFRAÇÃO MULTA DIÁRIA	1	1											
CONCESSÕES	84	84											
CERT APROV DEST RES INDLS	27	27											
CERTIFICADO DE DISPENSA DE LI	1	1											
LIC PRÉVIA INSTALAÇÃO OPERAÇÃO	2	2											
LICENÇA DE INSTALAÇÃO	1	1											
LICENÇA DE OPERAÇÃO	9	9											
LICENÇA DE OPERAÇÃO RENOVAÇÃO	15	15											
LICENÇA OPERAÇÃO SIMPLIFICADA	3	3											
LICENÇA PRÉVIA E DE INSTALAÇÃO	15	15											
PARECER DESFAVORÁVEL	6	6											
PARECER TÉCNICO	5	5											

Anexo A-5 - Documentos Solicitados e Concedidos por Agências

Departamento de Gestão Ambiental III

Agência Ambiental de Jundiá

DOCUMENTO	Total	Jan	Fev	Mar	Abr	Mai	Jun	Jul	Ago	Set	Out	Nov	Dez
SOLICITAÇÕES	155	155											
ALTERAÇÃO DE DOCUMENTO	3	3											
CERT APROV DEST RES INDLS	42	42											
CERTIFICADO DE DISPENSA DE LI	2	2											
LICENÇA DE INSTALAÇÃO	5	5											
LICENÇA DE OPERAÇÃO	27	27											
LICENÇA DE OPERAÇÃO RENOVAÇÃO	33	33											
LICENÇA OPERAÇÃO SIMPLIFICADA	4	4											
LICENÇA PRÉVIA	5	5											
LICENÇA PRÉVIA E DE INSTALAÇÃO	15	15											
PARECER TÉCNICO	19	19											
INSPEÇÕES	108	108											
AUTO DE INSPEÇÃO	108	108											
INFRAÇÕES	16	16											
AUTO DE INFRAÇÃO ADVERTÊNCIA	9	9											
AUTO DE INFRAÇÃO MULTA	7	7											
CONCESSÕES	124	124											
CERT APROV DEST RES INDLS	36	36											
CERTIFICADO DE DISPENSA DE LI	3	3											
LICENÇA DE INSTALAÇÃO	4	4											
LICENÇA DE OPERAÇÃO	28	28											
LICENÇA DE OPERAÇÃO RENOVAÇÃO	29	29											
LICENÇA OPERAÇÃO SIMPLIFICADA	3	3											
LICENÇA PRÉVIA	4	4											
LICENÇA PRÉVIA E DE INSTALAÇÃO	6	6											
PARECER DESFAVORÁVEL	5	5											
PARECER TÉCNICO	6	6											

Anexo A-5 - Documentos Solicitados e Concedidos por Agências

Departamento de Gestão Ambiental III

Agência Ambiental de Limeira

DOCUMENTO	Total	Jan	Fev	Mar	Abr	Mai	Jun	Jul	Ago	Set	Out	Nov	Dez
SOLICITAÇÕES	73	73											
ALTERAÇÃO DE DOCUMENTO	7	7											
CERT APROV DEST RES INDLS	15	15											
CERTIFICADO DE DISPENSA DE LI	1	1											
LIC PRÉVIA INSTALAÇÃO OPERAÇÃO	4	4											
LICENÇA DE INSTALAÇÃO	2	2											
LICENÇA DE OPERAÇÃO	15	15											
LICENÇA DE OPERAÇÃO RENOVAÇÃO	18	18											
LICENÇA OPERAÇÃO SIMPLIFICADA	1	1											
LICENÇA PRÉVIA	5	5											
LICENÇA PRÉVIA E DE INSTALAÇÃO	4	4											
PARECER TÉCNICO	1	1											
INSPEÇÕES	102	102											
AUTO DE INSPEÇÃO	102	102											
INFRAÇÕES	16	16											
AUTO DE INFRAÇÃO ADVERTÊNCIA	12	12											
AUTO DE INFRAÇÃO MULTA	4	4											
CONCESSÕES	104	104											
CERT APROV DEST RES INDLS	36	36											
CERTIFICADO DE DISPENSA DE LI	1	1											
LIC PRÉVIA INSTALAÇÃO OPERAÇÃO	2	2											
LICENÇA DE INSTALAÇÃO	5	5											
LICENÇA DE OPERAÇÃO	20	20											
LICENÇA DE OPERAÇÃO RENOVAÇÃO	11	11											
LICENÇA OPERAÇÃO LOTEAMENTO	1	1											
LICENÇA OPERAÇÃO PRECARIO	5	5											
LICENÇA OPERAÇÃO SIMPLIFICADA	4	4											
LICENÇA PRÉVIA	4	4											
LICENÇA PRÉVIA E DE INSTALAÇÃO	11	11											
PARECER DESFAVORÁVEL	3	3											
PARECER TÉCNICO	1	1											

Anexo A-5 - Documentos Solicitados e Concedidos por Agências

Departamento de Gestão Ambiental III

Agência Ambiental de Paulínia

DOCUMENTO	Total	Jan	Fev	Mar	Abr	Mai	Jun	Jul	Ago	Set	Out	Nov	Dez
SOLICITAÇÕES	72	72											
ALTERAÇÃO DE DOCUMENTO	2	2											
CERT APROV DEST RES INDLS	14	14											
CERTIFICADO DE DISPENSA DE LI	1	1											
LIC PRÉVIA INSTALAÇÃO OPERAÇÃO	6	6											
LICENÇA DE INSTALAÇÃO	4	4											
LICENÇA DE OPERAÇÃO	7	7											
LICENÇA DE OPERAÇÃO RENOVAÇÃO	14	14											
LICENÇA OPERAÇÃO LOTEAMENTO	2	2											
LICENÇA OPERAÇÃO SIMPLIFICADA	3	3											
LICENÇA PRÉVIA	5	5											
LICENÇA PRÉVIA E DE INSTALAÇÃO	9	9											
PARECER TÉCNICO	5	5											
INSPEÇÕES	78	78											
AUTO DE INSPEÇÃO	78	78											
INFRAÇÕES	56	56											
AUTO DE INFRAÇÃO ADVERTÊNCIA	29	29											
AUTO DE INFRAÇÃO EMBARGO	3	3											
AUTO DE INFRAÇÃO MULTA	23	23											
AUTO DE INFRAÇÃO MULTA DIÁRIA	1	1											
CONCESSÕES	46	46											
CERT APROV DEST RES INDLS	8	8											
LIC PRÉVIA INSTALAÇÃO OPERAÇÃO	3	3											
LICENÇA DE INSTALAÇÃO	3	3											
LICENÇA DE OPERAÇÃO	9	9											
LICENÇA DE OPERAÇÃO RENOVAÇÃO	7	7											
LICENÇA OPERAÇÃO SIMPLIFICADA	1	1											
LICENÇA PRÉVIA	3	3											
LICENÇA PRÉVIA E DE INSTALAÇÃO	4	4											
PARECER DESFAVORÁVEL	3	3											
PARECER TÉCNICO	5	5											

Anexo A-5 - Documentos Solicitados e Concedidos por Agências

Departamento de Gestão Ambiental III

Agência Ambiental de Piracicaba

DOCUMENTO	Total	Jan	Fev	Mar	Abr	Mai	Jun	Jul	Ago	Set	Out	Nov	Dez
SOLICITAÇÕES	87	87											
ALTERAÇÃO DE DOCUMENTO	1	1											
CERT APROV DEST RES INDLS	17	17											
LIC PRÉVIA INSTALAÇÃO OPERAÇÃO	2	2											
LICENÇA DE INSTALAÇÃO	12	12											
LICENÇA DE OPERAÇÃO	11	11											
LICENÇA DE OPERAÇÃO RENOVAÇÃO	23	23											
LICENÇA OPERAÇÃO LOTEAMENTO	1	1											
LICENÇA OPERAÇÃO SIMPLIFICADA	1	1											
LICENÇA PRÉVIA	8	8											
LICENÇA PRÉVIA E DE INSTALAÇÃO	8	8											
PARECER TÉCNICO	3	3											
INSPEÇÕES	74	74											
AUTO DE INSPEÇÃO	74	74											
INFRAÇÕES	7	7											
AUTO DE INFRAÇÃO ADVERTÊNCIA	4	4											
AUTO DE INFRAÇÃO MULTA	3	3											
CONCESSÕES	74	74											
CERT APROV DEST RES INDLS	22	22											
CERTIFICADO DE DISPENSA DE LI	1	1											
LIC PRÉVIA INSTALAÇÃO OPERAÇÃO	2	2											
LICENÇA DE INSTALAÇÃO	6	6											
LICENÇA DE OPERAÇÃO	13	13											
LICENÇA DE OPERAÇÃO RENOVAÇÃO	6	6											
LICENÇA INSTALAÇÃO LOTEAMENTO	1	1											
LICENÇA OPERAÇÃO LOTEAMENTO	1	1											
LICENÇA OPERAÇÃO PRECARIO	2	2											
LICENÇA OPERAÇÃO SIMPLIFICADA	1	1											
LICENÇA PRÉVIA	6	6											
LICENÇA PRÉVIA E DE INSTALAÇÃO	9	9											
LICENÇA PRÉVIA LOTEAMENTO	1	1											
PARECER DESFAVORÁVEL	2	2											
PARECER TÉCNICO	1	1											

Anexo A-5 - Documentos Solicitados e Concedidos por Agências

Departamento de Gestão Ambiental III

Agência Ambiental de Sorocaba

DOCUMENTO	Total	Jan	Fev	Mar	Abr	Mai	Jun	Jul	Ago	Set	Out	Nov	Dez
SOLICITAÇÕES	80	80											
ALTERAÇÃO DE DOCUMENTO	7	7											
CERT APROV DEST RES INDLS	16	16											
CERTIFICADO DE DISPENSA DE LI	4	4											
LICENÇA DE INSTALAÇÃO	7	7											
LICENÇA DE OPERAÇÃO	12	12											
LICENÇA DE OPERAÇÃO RENOVAÇÃO	17	17											
LICENÇA OPERAÇÃO LOTEAMENTO	1	1											
LICENÇA PRÉVIA	5	5											
LICENÇA PRÉVIA E DE INSTALAÇÃO	7	7											
PARECER TÉCNICO	4	4											
INSPEÇÕES	114	114											
AUTO DE INSPEÇÃO	114	114											
INFRAÇÕES	12	12											
AUTO DE INFRAÇÃO ADVERTÊNCIA	5	5											
AUTO DE INFRAÇÃO MULTA	7	7											
CONCESSÕES	82	82											
CERT APROV DEST RES INDLS	16	16											
CERTIFICADO DE DISPENSA DE LI	4	4											
LIC PRÉVIA INSTALAÇÃO OPERAÇÃO	1	1											
LICENÇA DE INSTALAÇÃO	8	8											
LICENÇA DE OPERAÇÃO	17	17											
LICENÇA DE OPERAÇÃO RENOVAÇÃO	17	17											
LICENÇA OPERAÇÃO SIMPLIFICADA	1	1											
LICENÇA PRÉVIA	6	6											
LICENÇA PRÉVIA E DE INSTALAÇÃO	5	5											
PARECER DESFAVORÁVEL	1	1											
PARECER TÉCNICO	6	6											

Anexo A-5 - Documentos Solicitados e Concedidos por Agências

Departamento de Gestão Ambiental IV

Agência Ambiental de Embu das Artes

DOCUMENTO	Total	Jan	Fev	Mar	Abr	Mai	Jun	Jul	Ago	Set	Out	Nov	Dez
SOLICITAÇÕES	64	64											
ALTERAÇÃO DE DOCUMENTO	4	4											
CERT APROV DEST RES INDLIS	14	14											
CERTIFICADO DE DISPENSA DE LI	2	2											
LIC PRÉVIA INSTALAÇÃO OPERAÇÃO	1	1											
LICENÇA DE INSTALAÇÃO	1	1											
LICENÇA DE OPERAÇÃO	9	9											
LICENÇA DE OPERAÇÃO RENOVAÇÃO	13	13											
LICENÇA OPERAÇÃO SIMPLIFICADA	2	2											
LICENÇA PRÉVIA	2	2											
LICENÇA PRÉVIA E DE INSTALAÇÃO	7	7											
PARECER TÉCNICO	9	9											
INSPEÇÕES	55	55											
AUTO DE INSPEÇÃO	55	55											
INFRAÇÕES	12	12											
AUTO DE INFRAÇÃO ADVERTÊNCIA	9	9											
AUTO DE INFRAÇÃO MULTA	3	3											
CONCESSÕES	36	36											
CERT APROV DEST RES INDLIS	16	16											
LIC PRÉVIA INSTALAÇÃO OPERAÇÃO	1	1											
LICENÇA DE INSTALAÇÃO	1	1											
LICENÇA DE OPERAÇÃO RENOVAÇÃO	2	2											
LICENÇA PRÉVIA	1	1											
LICENÇA PRÉVIA E DE INSTALAÇÃO	9	9											
PARECER DESFAVORÁVEL	3	3											
PARECER TÉCNICO	3	3											

Anexo A-5 - Documentos Solicitados e Concedidos por Agências

Departamento de Gestão Ambiental IV

Agência Ambiental de Guarulhos

DOCUMENTO	Total	Jan	Fev	Mar	Abr	Mai	Jun	Jul	Ago	Set	Out	Nov	Dez
SOLICITAÇÕES	97	97											
ALTERAÇÃO DE DOCUMENTO	5	5											
CERT APROV DEST RES INDLS	31	31											
CERTIFICADO DE DISPENSA DE LI	11	11											
LICENÇA DE INSTALAÇÃO	3	3											
LICENÇA DE OPERAÇÃO	4	4											
LICENÇA DE OPERAÇÃO RENOVAÇÃO	25	25											
LICENÇA PRÉVIA	1	1											
LICENÇA PRÉVIA E DE INSTALAÇÃO	9	9											
PARECER TÉCNICO	8	8											
INSPEÇÕES	43	43											
AUTO DE INSPEÇÃO	43	43											
INFRAÇÕES	19	19											
AUTO DE INFRAÇÃO ADVERTÊNCIA	11	11											
AUTO DE INFRAÇÃO MULTA	8	8											
CONCESSÕES	50	50											
CERT APROV DEST RES INDLS	25	25											
CERTIFICADO DE DISPENSA DE LI	2	2											
LICENÇA DE INSTALAÇÃO	1	1											
LICENÇA DE OPERAÇÃO	1	1											
LICENÇA DE OPERAÇÃO RENOVAÇÃO	4	4											
LICENÇA OPERAÇÃO PRECARIO	1	1											
LICENÇA OPERAÇÃO SIMPLIFICADA	1	1											
LICENÇA PRÉVIA	1	1											
LICENÇA PRÉVIA E DE INSTALAÇÃO	1	1											
PARECER DESFAVORÁVEL	4	4											
PARECER TÉCNICO	9	9											

Anexo A-5 - Documentos Solicitados e Concedidos por Agências

Departamento de Gestão Ambiental IV

Agência Ambiental de Mogi das Cruzes

DOCUMENTO	Total	Jan	Fev	Mar	Abr	Mai	Jun	Jul	Ago	Set	Out	Nov	Dez
SOLICITAÇÕES	59	59											
ALTERAÇÃO DE DOCUMENTO	5	5											
CERT APROV DEST RES INDLS	23	23											
LIC PRÉVIA INSTALAÇÃO OPERAÇÃO	2	2											
LICENÇA DE INSTALAÇÃO	2	2											
LICENÇA DE OPERAÇÃO	7	7											
LICENÇA DE OPERAÇÃO RENOVAÇÃO	10	10											
LICENÇA PRÉVIA	4	4											
LICENÇA PRÉVIA E DE INSTALAÇÃO	4	4											
PARECER TÉCNICO	2	2											
INSPEÇÕES	74	74											
AUTO DE INSPEÇÃO	74	74											
INFRAÇÕES	87	87											
AUTO DE INFRAÇÃO ADVERTÊNCIA	62	62											
AUTO DE INFRAÇÃO EMBARGO	2	2											
AUTO DE INFRAÇÃO MULTA	23	23											
CONCESSÕES	56	56											
CERT APROV DEST RES INDLS	17	17											
CERTIFICADO DE DISPENSA DE LI	1	1											
LICENÇA DE INSTALAÇÃO	2	2											
LICENÇA DE OPERAÇÃO	6	6											
LICENÇA DE OPERAÇÃO RENOVAÇÃO	9	9											
LICENÇA PRÉVIA	1	1											
PARECER DESFAVORÁVEL	15	15											
PARECER TÉCNICO	5	5											

Anexo A-5 - Documentos Solicitados e Concedidos por Agências

Departamento de Gestão Ambiental IV

Agência Ambiental de Osasco

DOCUMENTO	Total	Jan	Fev	Mar	Abr	Mai	Jun	Jul	Ago	Set	Out	Nov	Dez
SOLICITAÇÕES	88	88											
ALTERAÇÃO DE DOCUMENTO	2	2											
CERT APROV DEST RES INDLS	36	36											
CERTIFICADO DE DISPENSA DE LI	8	8											
LIC PRÉVIA INSTALAÇÃO OPERAÇÃO	1	1											
LICENÇA DE INSTALAÇÃO	2	2											
LICENÇA DE OPERAÇÃO	4	4											
LICENÇA DE OPERAÇÃO RENOVAÇÃO	18	18											
LICENÇA OPERAÇÃO LOTEAMENTO	1	1											
LICENÇA OPERAÇÃO SIMPLIFICADA	2	2											
LICENÇA PRÉVIA	4	4											
LICENÇA PRÉVIA E DE INSTALAÇÃO	6	6											
PARECER TÉCNICO	4	4											
INSPEÇÕES	110	110											
AUTO DE INSPEÇÃO	110	110											
INFRAÇÕES	19	19											
AUTO DE INFRAÇÃO ADVERTÊNCIA	16	16											
AUTO DE INFRAÇÃO MULTA	2	2											
AUTO DE INFRAÇÃO MULTA DIÁRIA	1	1											
CONCESSÕES	105	105											
CERT APROV DEST RES INDLS	53	53											
CERTIFICADO DE DISPENSA DE LI	1	1											
LIC PRÉVIA INSTALAÇÃO OPERAÇÃO	2	2											
LICENÇA DE OPERAÇÃO	6	6											
LICENÇA DE OPERAÇÃO RENOVAÇÃO	17	17											
LICENÇA OPERAÇÃO SIMPLIFICADA	3	3											
LICENÇA PRÉVIA	2	2											
LICENÇA PRÉVIA E DE INSTALAÇÃO	8	8											
PARECER DESFAVORÁVEL	7	7											
PARECER TÉCNICO	6	6											

Anexo A-5 - Documentos Solicitados e Concedidos por Agências

Departamento de Gestão Ambiental IV

Agência Ambiental de Pinheiros

DOCUMENTO	Total	Jan	Fev	Mar	Abr	Mai	Jun	Jul	Ago	Set	Out	Nov	Dez
SOLICITAÇÕES	78	78											
ALTERAÇÃO DE DOCUMENTO	1	1											
CERT APROV DEST RES INDLS	24	24											
CERTIFICADO DE DISPENSA DE LI	6	6											
LICENÇA DE INSTALAÇÃO	2	2											
LICENÇA DE OPERAÇÃO	12	12											
LICENÇA DE OPERAÇÃO RENOVAÇÃO	21	21											
LICENÇA PRÉVIA	1	1											
LICENÇA PRÉVIA E DE INSTALAÇÃO	2	2											
PARECER TÉCNICO	9	9											
INSPEÇÕES	68	68											
AUTO DE INSPEÇÃO	68	68											
INFRAÇÕES	23	23											
AUTO DE INFRAÇÃO ADVERTÊNCIA	11	11											
AUTO DE INFRAÇÃO EMBARGO	1	1											
AUTO DE INFRAÇÃO MULTA	10	10											
AUTO DE INFRAÇÃO MULTA DIÁRIA	1	1											
CONCESSÕES	101	101											
CERT APROV DEST RES INDLS	40	40											
CERTIFICADO DE DISPENSA DE LI	11	11											
LICENÇA DE INSTALAÇÃO	1	1											
LICENÇA DE OPERAÇÃO	7	7											
LICENÇA DE OPERAÇÃO RENOVAÇÃO	18	18											
LICENÇA OPERAÇÃO PRECARIO	1	1											
LICENÇA PRÉVIA	2	2											
LICENÇA PRÉVIA E DE INSTALAÇÃO	7	7											
PARECER DESFAVORÁVEL	1	1											
PARECER TÉCNICO	13	13											

Anexo A-5 - Documentos Solicitados e Concedidos por Agências

Departamento de Gestão Ambiental IV

Agência Ambiental de Santana

DOCUMENTO	Total	Jan	Fev	Mar	Abr	Mai	Jun	Jul	Ago	Set	Out	Nov	Dez
SOLICITAÇÕES	81	81											
ALTERAÇÃO DE DOCUMENTO	2	2											
CERT APROV DEST RES INDLIS	21	21											
CERTIFICADO DE DISPENSA DE LI	5	5											
LIC PRÉVIA INSTALAÇÃO OPERAÇÃO	1	1											
LICENÇA DE INSTALAÇÃO	6	6											
LICENÇA DE OPERAÇÃO	9	9											
LICENÇA DE OPERAÇÃO RENOVAÇÃO	23	23											
LICENÇA OPERAÇÃO SIMPLIFICADA	2	2											
LICENÇA PRÉVIA	4	4											
LICENÇA PRÉVIA E DE INSTALAÇÃO	5	5											
PARECER TÉCNICO	3	3											
INSPEÇÕES	87	87											
AUTO DE INSPEÇÃO	87	87											
INFRAÇÕES	7	7											
AUTO DE INFRAÇÃO ADVERTÊNCIA	5	5											
AUTO DE INFRAÇÃO MULTA	2	2											
CONCESSÕES	61	61											
CERT APROV DEST RES INDLIS	12	12											
LIC PRÉVIA INSTALAÇÃO OPERAÇÃO	1	1											
LICENÇA DE INSTALAÇÃO	1	1											
LICENÇA DE OPERAÇÃO	8	8											
LICENÇA DE OPERAÇÃO RENOVAÇÃO	12	12											
LICENÇA PRÉVIA	3	3											
LICENÇA PRÉVIA E DE INSTALAÇÃO	9	9											
PARECER DESFAVORÁVEL	8	8											
PARECER TÉCNICO	7	7											

Anexo A-5 - Documentos Solicitados e Concedidos por Agências

Departamento de Gestão Ambiental IV

Agência Ambiental de Santo Amaro

DOCUMENTO	Total	Jan	Fev	Mar	Abr	Mai	Jun	Jul	Ago	Set	Out	Nov	Dez
SOLICITAÇÕES	68	68											
ALTERAÇÃO DE DOCUMENTO	1	1											
CERT APROV DEST RES INDLIS	21	21											
CERTIFICADO DE DISPENSA DE LI	4	4											
LICENÇA DE INSTALAÇÃO	4	4											
LICENÇA DE OPERAÇÃO	8	8											
LICENÇA DE OPERAÇÃO RENOVAÇÃO	13	13											
LICENÇA OPERAÇÃO LOTEAMENTO	1	1											
LICENÇA OPERAÇÃO SIMPLIFICADA	2	2											
LICENÇA PRÉVIA	2	2											
LICENÇA PRÉVIA E DE INSTALAÇÃO	5	5											
PARECER TÉCNICO	7	7											
INSPEÇÕES	107	107											
AUTO DE INSPEÇÃO	107	107											
INFRAÇÕES	21	21											
AUTO DE INFRAÇÃO ADVERTÊNCIA	14	14											
AUTO DE INFRAÇÃO MULTA	7	7											
CONCESSÕES	89	89											
CERT APROV DEST RES INDLIS	32	32											
CERTIFICADO DE DISPENSA DE LI	2	2											
LICENÇA DE INSTALAÇÃO	1	1											
LICENÇA DE OPERAÇÃO	11	11											
LICENÇA DE OPERAÇÃO RENOVAÇÃO	21	21											
LICENÇA PRÉVIA	2	2											
LICENÇA PRÉVIA E DE INSTALAÇÃO	10	10											
PARECER DESFAVORÁVEL	3	3											
PARECER TÉCNICO	7	7											

Anexo A-5 - Documentos Solicitados e Concedidos por Agências

Departamento de Gestão Ambiental IV

Agência Ambiental do ABC I

DOCUMENTO	Total	Jan	Fev	Mar	Abr	Mai	Jun	Jul	Ago	Set	Out	Nov	Dez
SOLICITAÇÕES	72	72											
CERT APROV DEST RES INDLS	24	24											
CERTIFICADO DE DISPENSA DE LI	2	2											
LIC PRÉVIA INSTALAÇÃO OPERAÇÃO	2	2											
LICENÇA DE INSTALAÇÃO	1	1											
LICENÇA DE OPERAÇÃO	13	13											
LICENÇA DE OPERAÇÃO RENOVAÇÃO	17	17											
LICENÇA PRÉVIA	2	2											
LICENÇA PRÉVIA E DE INSTALAÇÃO	6	6											
PARECER TÉCNICO	5	5											
INSPEÇÕES	75	75											
AUTO DE INSPEÇÃO	75	75											
INFRAÇÕES	7	7											
AUTO DE INFRAÇÃO ADVERTÊNCIA	4	4											
AUTO DE INFRAÇÃO MULTA	3	3											
CONCESSÕES	76	76											
CERT APROV DEST RES INDLS	35	35											
CERTIFICADO DE DISPENSA DE LI	1	1											
LIC PRÉVIA INSTALAÇÃO OPERAÇÃO	1	1											
LICENÇA DE INSTALAÇÃO	1	1											
LICENÇA DE OPERAÇÃO	6	6											
LICENÇA DE OPERAÇÃO RENOVAÇÃO	10	10											
LICENÇA OPERAÇÃO PRECARIO	1	1											
LICENÇA PRÉVIA	5	5											
LICENÇA PRÉVIA E DE INSTALAÇÃO	6	6											
PARECER DESFAVORÁVEL	4	4											
PARECER TÉCNICO	6	6											

Anexo A-5 - Documentos Solicitados e Concedidos por Agências

Departamento de Gestão Ambiental IV

Agência Ambiental do ABC II

DOCUMENTO	Total	Jan	Fev	Mar	Abr	Mai	Jun	Jul	Ago	Set	Out	Nov	Dez
SOLICITAÇÕES	76	76											
ALTERAÇÃO DE DOCUMENTO	3	3											
CERT APROV DEST RES INDLS	32	32											
CERTIFICADO DE DISPENSA DE LI	3	3											
LIC PRÉVIA INSTALAÇÃO OPERAÇÃO	1	1											
LICENÇA DE INSTALAÇÃO	3	3											
LICENÇA DE OPERAÇÃO	3	3											
LICENÇA DE OPERAÇÃO RENOVAÇÃO	22	22											
LICENÇA PRÉVIA	2	2											
LICENÇA PRÉVIA E DE INSTALAÇÃO	3	3											
PARECER TÉCNICO	4	4											
INSPEÇÕES	80	80											
AUTO DE INSPEÇÃO	80	80											
INFRAÇÕES	35	35											
AUTO DE INFRAÇÃO ADVERTÊNCIA	31	31											
AUTO DE INFRAÇÃO MULTA	4	4											
CONCESSÕES	81	81											
CERT APROV DEST RES INDLS	23	23											
CERTIFICADO DE DISPENSA DE LI	2	2											
LIC PRÉVIA INSTALAÇÃO OPERAÇÃO	3	3											
LICENÇA DE INSTALAÇÃO	2	2											
LICENÇA DE OPERAÇÃO	4	4											
LICENÇA DE OPERAÇÃO RENOVAÇÃO	26	26											
LICENÇA OPERAÇÃO PRECARIO	1	1											
LICENÇA PRÉVIA	4	4											
LICENÇA PRÉVIA E DE INSTALAÇÃO	3	3											
PARECER DESFAVORÁVEL	8	8											
PARECER TÉCNICO	5	5											

Anexo A-5 - Documentos Solicitados e Concedidos por Agências

Departamento de Gestão Ambiental IV

Agência Ambiental do Tatuapé

DOCUMENTO	Total	Jan	Fev	Mar	Abr	Mai	Jun	Jul	Ago	Set	Out	Nov	Dez
SOLICITAÇÕES	114	114											
ALTERAÇÃO DE DOCUMENTO	6	6											
CERT APROV DEST RES INDLS	28	28											
CERTIFICADO DE DISPENSA DE LI	4	4											
LIC PRÉVIA INSTALAÇÃO OPERAÇÃO	2	2											
LICENÇA DE INSTALAÇÃO	1	1											
LICENÇA DE OPERAÇÃO	11	11											
LICENÇA DE OPERAÇÃO RENOVAÇÃO	31	31											
LICENÇA OPERAÇÃO SIMPLIFICADA	5	5											
LICENÇA PRÉVIA	6	6											
LICENÇA PRÉVIA E DE INSTALAÇÃO	5	5											
PARECER TÉCNICO	15	15											
INSPEÇÕES	124	124											
AUTO DE INSPEÇÃO	124	124											
INFRAÇÕES	18	18											
AUTO DE INFRAÇÃO ADVERTÊNCIA	14	14											
AUTO DE INFRAÇÃO MULTA	3	3											
AUTO DE INFRAÇÃO MULTA DIÁRIA	1	1											
CONCESSÕES	120	120											
CERT APROV DEST RES INDLS	43	43											
CERTIFICADO DE DISPENSA DE LI	2	2											
LIC PRÉVIA INSTALAÇÃO OPERAÇÃO	5	5											
LICENÇA DE INSTALAÇÃO	4	4											
LICENÇA DE OPERAÇÃO	13	13											
LICENÇA DE OPERAÇÃO RENOVAÇÃO	30	30											
LICENÇA PRÉVIA E DE INSTALAÇÃO	12	12											
PARECER DESFAVORÁVEL	4	4											
PARECER TÉCNICO	7	7											

Anexo A-5 - Documentos Solicitados e Concedidos por Agências

Departamento de Gestão Ambiental V

Agência Ambiental de Avaré

DOCUMENTO	Total	Jan	Fev	Mar	Abr	Mai	Jun	Jul	Ago	Set	Out	Nov	Dez
SOLICITAÇÕES	37	37											
ALTERAÇÃO DE DOCUMENTO	3	3											
CERT APROV DEST RES INDLIS	2	2											
LIC PRÉVIA INSTALAÇÃO OPERAÇÃO	1	1											
LICENÇA DE INSTALAÇÃO	2	2											
LICENÇA DE OPERAÇÃO	6	6											
LICENÇA DE OPERAÇÃO RENOVAÇÃO	9	9											
LICENÇA OPERAÇÃO LOTEAMENTO	1	1											
LICENÇA OPERAÇÃO SIMPLIFICADA	2	2											
LICENÇA PRÉVIA	5	5											
LICENÇA PRÉVIA E DE INSTALAÇÃO	5	5											
PARECER TÉCNICO	1	1											
INSPEÇÕES	46	46											
AUTO DE INSPEÇÃO	46	46											
INFRAÇÕES	15	15											
AUTO DE INFRAÇÃO ADVERTÊNCIA	14	14											
AUTO DE INFRAÇÃO MULTA	1	1											
CONCESSÕES	23	23											
LIC PRÉVIA INSTALAÇÃO OPERAÇÃO	1	1											
LICENÇA DE INSTALAÇÃO	2	2											
LICENÇA DE OPERAÇÃO	3	3											
LICENÇA DE OPERAÇÃO RENOVAÇÃO	6	6											
LICENÇA OPERAÇÃO SIMPLIFICADA	2	2											
LICENÇA PRÉVIA	4	4											
LICENÇA PRÉVIA E DE INSTALAÇÃO	4	4											
PARECER TÉCNICO	1	1											

Anexo A-5 - Documentos Solicitados e Concedidos por Agências

Departamento de Gestão Ambiental V

Agência Ambiental de Capão Bonito

DOCUMENTO	Total	Jan	Fev	Mar	Abr	Mai	Jun	Jul	Ago	Set	Out	Nov	Dez
SOLICITAÇÕES	23	23											
LICENÇA DE INSTALAÇÃO	2	2											
LICENÇA DE OPERAÇÃO	5	5											
LICENÇA DE OPERAÇÃO RENOVAÇÃO	6	6											
LICENÇA OPERAÇÃO LOTEAMENTO	1	1											
LICENÇA OPERAÇÃO SIMPLIFICADA	1	1											
LICENÇA PRÉVIA	5	5											
LICENÇA PRÉVIA E DE INSTALAÇÃO	1	1											
PARECER TÉCNICO	2	2											
INSPEÇÕES	52	52											
AUTO DE INSPEÇÃO	52	52											
INFRAÇÕES	19	19											
AUTO DE INFRAÇÃO ADVERTÊNCIA	13	13											
AUTO DE INFRAÇÃO MULTA	4	4											
AUTO DE INFRAÇÃO MULTA DIÁRIA	2	2											
CONCESSÕES	20	20											
CERT APROV DEST RES INDLS	1	1											
CERTIFICADO DE DISPENSA DE LI	2	2											
LICENÇA DE INSTALAÇÃO	2	2											
LICENÇA DE OPERAÇÃO	2	2											
LICENÇA DE OPERAÇÃO RENOVAÇÃO	3	3											
LICENÇA OPERAÇÃO PRECARIO	1	1											
LICENÇA PRÉVIA	2	2											
LICENÇA PRÉVIA E DE INSTALAÇÃO	2	2											
PARECER DESFAVORÁVEL	4	4											
PARECER TÉCNICO	1	1											

Anexo A-5 - Documentos Solicitados e Concedidos por Agências

Departamento de Gestão Ambiental V

Agência Ambiental de Cubatão

DOCUMENTO	Total	Jan	Fev	Mar	Abr	Mai	Jun	Jul	Ago	Set	Out	Nov	Dez
SOLICITAÇÕES	22	22											
CERT APROV DEST RES INDLS	10	10											
CERTIFICADO DE DISPENSA DE LI	3	3											
LICENÇA DE OPERAÇÃO	6	6											
LICENÇA DE OPERAÇÃO RENOVAÇÃO	1	1											
LICENÇA PRÉVIA	1	1											
PARECER TÉCNICO	1	1											
INSPEÇÕES	62	62											
AUTO DE INSPEÇÃO	62	62											
INFRAÇÕES	3	3											
AUTO DE INFRAÇÃO ADVERTÊNCIA	2	2											
AUTO DE INFRAÇÃO MULTA	1	1											
CONCESSÕES	13	13											
CERT APROV DEST RES INDLS	10	10											
LICENÇA DE OPERAÇÃO	1	1											
LICENÇA OPERAÇÃO PRECARIO	1	1											
PARECER TÉCNICO	1	1											

Agência Ambiental de Itapetininga

DOCUMENTO	Total	Jan	Fev	Mar	Abr	Mai	Jun	Jul	Ago	Set	Out	Nov	Dez
SOLICITAÇÕES	9	9											
CERT APROV DEST RES INDLS	2	2											
LICENÇA DE INSTALAÇÃO	1	1											
LICENÇA DE OPERAÇÃO RENOVAÇÃO	2	2											
LICENÇA OPERAÇÃO SIMPLIFICADA	1	1											
LICENÇA PRÉVIA E DE INSTALAÇÃO	1	1											
PARECER TÉCNICO	2	2											
INSPEÇÕES	26	26											
AUTO DE INSPEÇÃO	26	26											
INFRAÇÕES	10	10											
AUTO DE INFRAÇÃO ADVERTÊNCIA	6	6											
AUTO DE INFRAÇÃO MULTA	4	4											
CONCESSÕES	8	8											
CERT APROV DEST RES INDLS	2	2											
LICENÇA DE OPERAÇÃO	2	2											
LICENÇA DE OPERAÇÃO RENOVAÇÃO	2	2											
LICENÇA PRÉVIA	1	1											
LICENÇA PRÉVIA E DE INSTALAÇÃO	1	1											

Anexo A-5 - Documentos Solicitados e Concedidos por Agências

Departamento de Gestão Ambiental V

Agência Ambiental de Registro

DOCUMENTO	Total	Jan	Fev	Mar	Abr	Mai	Jun	Jul	Ago	Set	Out	Nov	Dez
SOLICITAÇÕES	14	14											
ALTERAÇÃO DE DOCUMENTO	3	3											
CERT APROV DEST RES INCLS	4	4											
LICENÇA DE INSTALAÇÃO	1	1											
LICENÇA DE OPERAÇÃO	1	1											
LICENÇA DE OPERAÇÃO RENOVAÇÃO	2	2											
LICENÇA PRÉVIA	1	1											
LICENÇA PRÉVIA E DE INSTALAÇÃO	1	1											
PARECER TÉCNICO	1	1											
INSPEÇÕES	40	40											
AUTO DE INSPEÇÃO	40	40											
INFRAÇÕES	11	11											
AUTO DE INFRAÇÃO ADVERTÊNCIA	5	5											
AUTO DE INFRAÇÃO EMBARGO	1	1											
AUTO DE INFRAÇÃO MULTA	3	3											
AUTO DE INFRAÇÃO MULTA DIÁRIA	2	2											
CONCESSÕES	23	23											
CERT APROV DEST RES INCLS	2	2											
LIC PRÉVIA INSTALAÇÃO OPERAÇÃO	1	1											
LICENÇA DE INSTALAÇÃO	2	2											
LICENÇA DE OPERAÇÃO	4	4											
LICENÇA DE OPERAÇÃO RENOVAÇÃO	6	6											
LICENÇA OPERAÇÃO PRECARIO	1	1											
LICENÇA PRÉVIA	2	2											
LICENÇA PRÉVIA E DE INSTALAÇÃO	1	1											
PARECER DESFAVORÁVEL	1	1											
PARECER TÉCNICO	3	3											

Anexo A-5 - Documentos Solicitados e Concedidos por Agências

Departamento de Gestão Ambiental V

Agência Ambiental de Santos

DOCUMENTO	Total	Jan	Fev	Mar	Abr	Mai	Jun	Jul	Ago	Set	Out	Nov	Dez
SOLICITAÇÕES	55	55											
ALTERAÇÃO DE DOCUMENTO	2	2											
CERT APROV DEST RES INDLS	10	10											
CERTIFICADO DE DISPENSA DE LI	5	5											
LIC PRÉVIA INSTALAÇÃO OPERAÇÃO	5	5											
LICENÇA DE OPERAÇÃO	10	10											
LICENÇA DE OPERAÇÃO RENOVAÇÃO	10	10											
LICENÇA OPERAÇÃO SIMPLIFICADA	1	1											
LICENÇA PRÉVIA	2	2											
LICENÇA PRÉVIA E DE INSTALAÇÃO	9	9											
PARECER TÉCNICO	1	1											
INSPEÇÕES	131	131											
AUTO DE INSPEÇÃO	131	131											
INFRAÇÕES	22	22											
AUTO DE INFRAÇÃO ADVERTÊNCIA	19	19											
AUTO DE INFRAÇÃO MULTA	3	3											
CONCESSÕES	28	28											
CERT APROV DEST RES INDLS	9	9											
CERTIFICADO DE DISPENSA DE LI	2	2											
LIC PRÉVIA INSTALAÇÃO OPERAÇÃO	5	5											
LICENÇA DE OPERAÇÃO RENOVAÇÃO	11	11											
LICENÇA PRÉVIA E DE INSTALAÇÃO	1	1											

Anexo A-5 - Documentos Solicitados e Concedidos por Agências

Departamento de Gestão Ambiental V

Agência Ambiental de São José dos Campos

DOCUMENTO	Total	Jan	Fev	Mar	Abr	Mai	Jun	Jul	Ago	Set	Out	Nov	Dez
SOLICITAÇÕES	50	50											
ALTERAÇÃO DE DOCUMENTO	5	5											
CERT APROV DEST RES INDLS	16	16											
LICENÇA DE INSTALAÇÃO	4	4											
LICENÇA DE OPERAÇÃO	6	6											
LICENÇA DE OPERAÇÃO RENOVAÇÃO	4	4											
LICENÇA OPERAÇÃO LOTEAMENTO	1	1											
LICENÇA PRÉVIA	3	3											
LICENÇA PRÉVIA E DE INSTALAÇÃO	6	6											
PARECER TÉCNICO	5	5											
INSPEÇÕES	81	81											
AUTO DE INSPEÇÃO	81	81											
INFRAÇÕES	45	45											
AUTO DE INFRAÇÃO ADVERTÊNCIA	29	29											
AUTO DE INFRAÇÃO EMBARGO	1	1											
AUTO DE INFRAÇÃO MULTA	15	15											
CONCESSÕES	28	28											
CERT APROV DEST RES INDLS	1	1											
LICENÇA DE INSTALAÇÃO	5	5											
LICENÇA DE OPERAÇÃO	4	4											
LICENÇA DE OPERAÇÃO RENOVAÇÃO	6	6											
LICENÇA OPERAÇÃO LOTEAMENTO	3	3											
LICENÇA OPERAÇÃO PRECARIO	1	1											
LICENÇA PRÉVIA	3	3											
LICENÇA PRÉVIA E DE INSTALAÇÃO	3	3											
PARECER DESFAVORÁVEL	1	1											
PARECER TÉCNICO	1	1											

Anexo A-5 - Documentos Solicitados e Concedidos por Agências

Departamento de Gestão Ambiental V

Agência Ambiental de São Sebastião

DOCUMENTO	Total	Jan	Fev	Mar	Abr	Mai	Jun	Jul	Ago	Set	Out	Nov	Dez
SOLICITAÇÕES	12	12											
CERT APROV DEST RES INDLS	4	4											
LICENÇA DE OPERAÇÃO RENOVAÇÃO	5	5											
LICENÇA OPERAÇÃO SIMPLIFICADA	1	1											
LICENÇA PRÉVIA E DE INSTALAÇÃO	1	1											
PARECER TÉCNICO	1	1											
INSPEÇÕES	22	22											
AUTO DE INSPEÇÃO	22	22											
INFRAÇÕES	4	4											
AUTO DE INFRAÇÃO ADVERTÊNCIA	2	2											
AUTO DE INFRAÇÃO MULTA	2	2											
CONCESSÕES	8	8											
CERTIFICADO DE DISPENSA DE LI	1	1											
LICENÇA DE INSTALAÇÃO	1	1											
LICENÇA DE OPERAÇÃO	2	2											
LICENÇA PRÉVIA E DE INSTALAÇÃO	2	2											
PARECER TÉCNICO	2	2											

Anexo A-5 - Documentos Solicitados e Concedidos por Agências

Departamento de Gestão Ambiental V

Agência Ambiental de Taubaté

DOCUMENTO	Total	Jan	Fev	Mar	Abr	Mai	Jun	Jul	Ago	Set	Out	Nov	Dez
SOLICITAÇÕES	77	77											
ALTERAÇÃO DE DOCUMENTO	3	3											
CERT APROV DEST RES INDLS	15	15											
LIC PRÉVIA INSTALAÇÃO OPERAÇÃO	5	5											
LICENÇA DE INSTALAÇÃO	9	9											
LICENÇA DE OPERAÇÃO	10	10											
LICENÇA DE OPERAÇÃO RENOVAÇÃO	18	18											
LICENÇA OPERAÇÃO LOTEAMENTO	1	1											
LICENÇA OPERAÇÃO SIMPLIFICADA	1	1											
LICENÇA PRÉVIA	2	2											
LICENÇA PRÉVIA E DE INSTALAÇÃO	4	4											
PARECER TÉCNICO	9	9											
INSPEÇÕES	92	92											
AUTO DE INSPEÇÃO	92	92											
INFRAÇÕES	4	4											
AUTO DE INFRAÇÃO ADVERTÊNCIA	3	3											
AUTO DE INFRAÇÃO MULTA	1	1											
CONCESSÕES	45	45											
CERT APROV DEST RES INDLS	11	11											
CERTIFICADO DE DISPENSA DE LI	1	1											
LICENÇA DE INSTALAÇÃO	4	4											
LICENÇA DE OPERAÇÃO	4	4											
LICENÇA DE OPERAÇÃO RENOVAÇÃO	10	10											
LICENÇA OPERAÇÃO PRECARIO	2	2											
LICENÇA PRÉVIA	6	6											
LICENÇA PRÉVIA E DE INSTALAÇÃO	1	1											
PARECER DESFAVORÁVEL	2	2											
PARECER TÉCNICO	4	4											

Anexo A-6 - Documentos Solicitados e Concedidos por Departamento

Departamento de Gestão Ambiental I

DOCUMENTO	Total	Jan	Fev	Mar	Abr	Mai	Jun	Jul	Ago	Set	Out	Nov	Dez
SOLICITAÇÕES	381	381											
ALTERAÇÃO DE DOCUMENTO	10	10											
CERT APROV DEST RES INDLS	38	38											
CERTIFICADO DE DISPENSA DE LI	7	7											
LIC PRÉVIA INSTALAÇÃO OPERAÇÃO	20	20											
LICENÇA DE INSTALAÇÃO	29	29											
LICENÇA DE OPERAÇÃO	66	66											
LICENÇA DE OPERAÇÃO RENOVAÇÃO	84	84											
LICENÇA OPERAÇÃO LOTEAMENTO	14	14											
LICENÇA OPERAÇÃO SIMPLIFICADA	19	19											
LICENÇA PRÉVIA	29	29											
LICENÇA PRÉVIA E DE INSTALAÇÃO	38	38											
PARECER TÉCNICO	27	27											
INSPEÇÕES	463	463											
AUTO DE INSPEÇÃO	463	463											
INFRAÇÕES	132	132											
AUTO DE INFRAÇÃO ADVERTÊNCIA	94	94											
AUTO DE INFRAÇÃO MULTA	35	35											
AUTO DE INFRAÇÃO MULTA DIÁRIA	3	3											
CONCESSÕES	350	350											
CERT APROV DEST RES INDLS	36	36											
CERTIFICADO DE DISPENSA DE LI	4	4											
LIC PRÉVIA INSTALAÇÃO OPERAÇÃO	14	14											
LICENÇA DE INSTALAÇÃO	23	23											
LICENÇA DE OPERAÇÃO	43	43											
LICENÇA DE OPERAÇÃO RENOVAÇÃO	81	81											
LICENÇA OPERAÇÃO LOTEAMENTO	7	7											
LICENÇA OPERAÇÃO PRECARIO	6	6											
LICENÇA OPERAÇÃO SIMPLIFICADA	13	13											
LICENÇA PRÉVIA	26	26											
LICENÇA PRÉVIA E DE INSTALAÇÃO	43	43											
PARECER DESFAVORÁVEL	13	13											
PARECER TÉCNICO	41	41											

Anexo A-6 - Documentos Solicitados e Concedidos por Departamento

Departamento de Gestão Ambiental II

DOCUMENTO	Total	Jan	Fev	Mar	Abr	Mai	Jun	Jul	Ago	Set	Out	Nov	Dez
SOLICITAÇÕES	532	532											
ALTERAÇÃO DE DOCUMENTO	33	33											
CERT APROV DEST RES INDLS	60	60											
CERTIFICADO DE DISPENSA DE LI	16	16											
LIC PRÉVIA INSTALAÇÃO OPERAÇÃO	28	28											
LICENÇA DE INSTALAÇÃO	32	32											
LICENÇA DE OPERAÇÃO	94	94											
LICENÇA DE OPERAÇÃO RENOVAÇÃO	115	115											
LICENÇA OPERAÇÃO LOTEAMENTO	13	13											
LICENÇA OPERAÇÃO SIMPLIFICADA	23	23											
LICENÇA PRÉVIA	39	39											
LICENÇA PRÉVIA E DE INSTALAÇÃO	41	41											
PARECER TÉCNICO	38	38											
INSPEÇÕES	796	796											
AUTO DE INSPEÇÃO	796	796											
INFRAÇÕES	167	167											
AUTO DE INFRAÇÃO ADVERTÊNCIA	109	109											
AUTO DE INFRAÇÃO EMBARGO	2	2											
AUTO DE INFRAÇÃO MULTA	55	55											
AUTO DE INFRAÇÃO MULTA DIÁRIA	1	1											
CONCESSÕES	522	522											
CERT APROV DEST RES INDLS	70	70											
CERTIFICADO DE DISPENSA DE LI	13	13											
LIC PRÉVIA INSTALAÇÃO OPERAÇÃO	31	31											
LICENÇA DE INSTALAÇÃO	45	45											
LICENÇA DE OPERAÇÃO	66	66											
LICENÇA DE OPERAÇÃO RENOVAÇÃO	111	111											
LICENÇA OPERAÇÃO LOTEAMENTO	15	15											
LICENÇA OPERAÇÃO PRECARIO	9	9											
LICENÇA OPERAÇÃO SIMPLIFICADA	28	28											
LICENÇA PRÉVIA	36	36											
LICENÇA PRÉVIA E DE INSTALAÇÃO	45	45											
PARECER DESFAVORÁVEL	17	17											
PARECER TÉCNICO	36	36											

Anexo A-6 - Documentos Solicitados e Concedidos por Departamento

Departamento de Gestão Ambiental III

DOCUMENTO	Total	Jan	Fev	Mar	Abr	Mai	Jun	Jul	Ago	Set	Out	Nov	Dez
SOLICITAÇÕES	757	757											
ALTERAÇÃO DE DOCUMENTO	30	30											
CERT APROV DEST RES INDLS	178	178											
CERTIFICADO DE DISPENSA DE LI	15	15											
LIC PRÉVIA INSTALAÇÃO OPERAÇÃO	16	16											
LICENÇA DE INSTALAÇÃO	41	41											
LICENÇA DE OPERAÇÃO	110	110											
LICENÇA DE OPERAÇÃO RENOVAÇÃO	171	171											
LICENÇA OPERAÇÃO LOTEAMENTO	7	7											
LICENÇA OPERAÇÃO SIMPLIFICADA	11	11											
LICENÇA PRÉVIA	46	46											
LICENÇA PRÉVIA E DE INSTALAÇÃO	78	78											
LP/LI DE LOTEAMENTO	1	1											
PARECER TÉCNICO	53	53											
INSPEÇÕES	723	723											
AUTO DE INSPEÇÃO	723	723											
INFRAÇÕES	248	248											
AUTO DE INFRAÇÃO ADVERTÊNCIA	165	165											
AUTO DE INFRAÇÃO EMBARGO	6	6											
AUTO DE INFRAÇÃO MULTA	75	75											
AUTO DE INFRAÇÃO MULTA DIÁRIA	2	2											
CONCESSÕES	801	801											
CERT APROV DEST RES INDLS	218	218											
CERTIFICADO DE DISPENSA DE LI	14	14											
LIC PRÉVIA INSTALAÇÃO OPERAÇÃO	14	14											
LICENÇA DE INSTALAÇÃO	39	39											
LICENÇA DE OPERAÇÃO	144	144											
LICENÇA DE OPERAÇÃO RENOVAÇÃO	148	148											
LICENÇA INSTALAÇÃO LOTEAMENTO	2	2											
LICENÇA OPERAÇÃO LOTEAMENTO	6	6											
LICENÇA OPERAÇÃO PRECARIO	9	9											
LICENÇA OPERAÇÃO SIMPLIFICADA	17	17											
LICENÇA PRÉVIA	42	42											
LICENÇA PRÉVIA E DE INSTALAÇÃO	83	83											
LICENÇA PRÉVIA LOTEAMENTO	2	2											
PARECER DESFAVORÁVEL	25	25											
PARECER TÉCNICO	38	38											

Anexo A-6 - Documentos Solicitados e Concedidos por Departamento

Departamento de Gestão Ambiental IV

DOCUMENTO	Total	Jan	Fev	Mar	Abr	Mai	Jun	Jul	Ago	Set	Out	Nov	Dez
SOLICITAÇÕES	797	797											
ALTERAÇÃO DE DOCUMENTO	29	29											
CERT APROV DEST RES INDLS	254	254											
CERTIFICADO DE DISPENSA DE LI	45	45											
LIC PRÉVIA INSTALAÇÃO OPERAÇÃO	10	10											
LICENÇA DE INSTALAÇÃO	25	25											
LICENÇA DE OPERAÇÃO	80	80											
LICENÇA DE OPERAÇÃO RENOVAÇÃO	193	193											
LICENÇA OPERAÇÃO LOTEAMENTO	2	2											
LICENÇA OPERAÇÃO SIMPLIFICADA	13	13											
LICENÇA PRÉVIA	28	28											
LICENÇA PRÉVIA E DE INSTALAÇÃO	52	52											
PARECER TÉCNICO	66	66											
INSPEÇÕES	823	823											
AUTO DE INSPEÇÃO	823	823											
INFRAÇÕES	248	248											
AUTO DE INFRAÇÃO ADVERTÊNCIA	177	177											
AUTO DE INFRAÇÃO EMBARGO	3	3											
AUTO DE INFRAÇÃO MULTA	65	65											
AUTO DE INFRAÇÃO MULTA DIÁRIA	3	3											
CONCESSÕES	775	775											
CERT APROV DEST RES INDLS	296	296											
CERTIFICADO DE DISPENSA DE LI	22	22											
LIC PRÉVIA INSTALAÇÃO OPERAÇÃO	13	13											
LICENÇA DE INSTALAÇÃO	14	14											
LICENÇA DE OPERAÇÃO	62	62											
LICENÇA DE OPERAÇÃO RENOVAÇÃO	149	149											
LICENÇA OPERAÇÃO PRECARIO	4	4											
LICENÇA OPERAÇÃO SIMPLIFICADA	4	4											
LICENÇA PRÉVIA	21	21											
LICENÇA PRÉVIA E DE INSTALAÇÃO	65	65											
PARECER DESFAVORÁVEL	57	57											
PARECER TÉCNICO	68	68											

Anexo A-6 - Documentos Solicitados e Concedidos por Departamento

Departamento de Gestão Ambiental V

DOCUMENTO	Total	Jan	Fev	Mar	Abr	Mai	Jun	Jul	Ago	Set	Out	Nov	Dez
SOLICITAÇÕES	299	299											
ALTERAÇÃO DE DOCUMENTO	16	16											
CERT APROV DEST RES INDLS	63	63											
CERTIFICADO DE DISPENSA DE LI	8	8											
LIC PRÉVIA INSTALAÇÃO OPERAÇÃO	11	11											
LICENÇA DE INSTALAÇÃO	19	19											
LICENÇA DE OPERAÇÃO	44	44											
LICENÇA DE OPERAÇÃO RENOVAÇÃO	57	57											
LICENÇA OPERAÇÃO LOTEAMENTO	4	4											
LICENÇA OPERAÇÃO SIMPLIFICADA	7	7											
LICENÇA PRÉVIA	19	19											
LICENÇA PRÉVIA E DE INSTALAÇÃO	28	28											
PARECER TÉCNICO	23	23											
INSPEÇÕES	552	552											
AUTO DE INSPEÇÃO	552	552											
INFRAÇÕES	133	133											
AUTO DE INFRAÇÃO ADVERTÊNCIA	93	93											
AUTO DE INFRAÇÃO EMBARGO	2	2											
AUTO DE INFRAÇÃO MULTA	34	34											
AUTO DE INFRAÇÃO MULTA DIÁRIA	4	4											
CONCESSÕES	196	196											
CERT APROV DEST RES INDLS	36	36											
CERTIFICADO DE DISPENSA DE LI	6	6											
LIC PRÉVIA INSTALAÇÃO OPERAÇÃO	7	7											
LICENÇA DE INSTALAÇÃO	16	16											
LICENÇA DE OPERAÇÃO	22	22											
LICENÇA DE OPERAÇÃO RENOVAÇÃO	44	44											
LICENÇA OPERAÇÃO LOTEAMENTO	3	3											
LICENÇA OPERAÇÃO PRECARIO	6	6											
LICENÇA OPERAÇÃO SIMPLIFICADA	2	2											
LICENÇA PRÉVIA	18	18											
LICENÇA PRÉVIA E DE INSTALAÇÃO	15	15											
PARECER DESFAVORÁVEL	8	8											
PARECER TÉCNICO	13	13											

Anexo A-7 - Documentos Solicitados e Concedidos da Diretoria

DOCUMENTO	Total	Jan	Fev	Mar	Abr	Mai	Jun	Jul	Ago	Set	Out	Nov	Dez
SOLICITAÇÕES	2.766	2.766											
ALTERAÇÃO DE DOCUMENTO	118	118											
CERT APROV DEST RES INDLS	593	593											
CERTIFICADO DE DISPENSA DE LI	91	91											
LIC PRÉVIA INSTALAÇÃO OPERAÇÃO	85	85											
LICENÇA DE INSTALAÇÃO	146	146											
LICENÇA DE OPERAÇÃO	394	394											
LICENÇA DE OPERAÇÃO RENOVAÇÃO	620	620											
LICENÇA OPERAÇÃO LOTEAMENTO	40	40											
LICENÇA OPERAÇÃO SIMPLIFICADA	73	73											
LICENÇA PRÉVIA	161	161											
LICENÇA PRÉVIA E DE INSTALAÇÃO	237	237											
LP/LI DE LOTEAMENTO	1	1											
PARECER TÉCNICO	207	207											
INSPEÇÕES	3.357	3.357											
AUTO DE INSPEÇÃO	3.357	3.357											
INFRAÇÕES	928	928											
AUTO DE INFRAÇÃO ADVERTÊNCIA	638	638											
AUTO DE INFRAÇÃO EMBARGO	13	13											
AUTO DE INFRAÇÃO MULTA	264	264											
AUTO DE INFRAÇÃO MULTA DIÁRIA	13	13											

Anexo A-7 - Documentos Solicitados e Concedidos da Diretoria

DOCUMENTO	Total	Jan	Fev	Mar	Abr	Mai	Jun	Jul	Ago	Set	Out	Nov	Dez
CONCESSÕES	2.644	2.644											
CERT APROV DEST RES INDLS	656	656											
CERTIFICADO DE DISPENSA DE LI	59	59											
LIC PRÉVIA INSTALAÇÃO OPERAÇÃO	79	79											
LICENÇA DE INSTALAÇÃO	137	137											
LICENÇA DE OPERAÇÃO	337	337											
LICENÇA DE OPERAÇÃO RENOVAÇÃO	533	533											
LICENÇA INSTALAÇÃO LOTEAMENTO	2	2											
LICENÇA OPERAÇÃO LOTEAMENTO	31	31											
LICENÇA OPERAÇÃO PRECARIO	34	34											
LICENÇA OPERAÇÃO SIMPLIFICADA	64	64											
LICENÇA PRÉVIA	143	143											
LICENÇA PRÉVIA E DE INSTALAÇÃO	251	251											
LICENÇA PRÉVIA LOTEAMENTO	2	2											
PARECER DESFAVORÁVEL	120	120											
PARECER TÉCNICO	196	196											

Anexo A-8 - Quantitativo de Documentos Emitidos, Categorias e Processos abertos no SIGAM em 2017 - Recursos Naturais

Mês		jan	fev	mar	abr	mai	jun	jul	ago	set	out	nov	dez	Total
Aracatuba - CFU														
Categorias abertas	Autorizações	3												3
	Reserva Legal	0												0
	Reserva Legal - instituição	0												0
	Area Verde	0												0
	TCRA	0												0
	Parecer Técnico Florestal	0												0
	Total	3												
Documentos Emitidos	Autorizações	1												1
	Autorizações - C. Fitossanitário	0												0
	Indeferimentos	1												1
	Reserva Legal	1												1
	Reserva Legal - instituição	0												0
	Area Verde	0												0
	TCRA	2												2
	Parecer Técnico Florestal	0												0
Total	5													5
Processos Abertos		2												2
Total		2												2

Assis - CFS														
Categorias abertas	Autorizações	3												3
	Reserva Legal	0												0
	Reserva Legal - instituição	0												0
	Area Verde	0												0
	TCRA	0												0
	Parecer Técnico Florestal	0												0
	Total	3												
Documentos Emitidos	Autorizações	0												0
	Autorizações - C. Fitossanitário	0												0
	Indeferimentos	1												1
	Reserva Legal	0												0
	Reserva Legal - instituição	0												0
	Area Verde	0												0
	TCRA	2												2
	Parecer Técnico Florestal	0												0
Total	3													3
Processos Abertos		3												3
Total		3												3

Dracena - CFD														
Categorias abertas	Autorizações	10												10
	Reserva Legal	0												0
	Reserva Legal - instituição	0												0
	Area Verde	0												0
	TCRA	10												10
	Parecer Técnico Florestal	0												0
	Total	20												
Documentos Emitidos	Autorizações	5												5
	Autorizações - C. Fitossanitário	0												0
	Indeferimentos	0												0
	Reserva Legal	0												0
	Reserva Legal - instituição	0												0
	Area Verde	0												0
	TCRA	5												5
	Parecer Técnico Florestal	0												0
Total	10													10
Processos Abertos		9												9
Total		9												9

Anexo A-8 - Quantitativo de Documentos Emitidos, Categorias e Processos abertos no SIGAM em 2017 - Recursos Naturais

Mês		jan	fev	mar	abr	mai	jun	jul	ago	set	out	nov	dez	Total
Jales - CFJ														
Categorias abertas	Autorizações	12												12
	Reserva Legal	1												1
	Reserva Legal - instituição	0												0
	Area Verde	0												0
	TCRA	2												2
	Parecer Técnico Florestal	0												0
	Total	15												
Documentos Emitidos	Autorizações	1												1
	Autorizações - C. Fitossanitário	8												8
	Indeferimentos	0												0
	Reserva Legal	0												0
	Reserva Legal - instituição	0												0
	Area Verde	0												0
	TCRA	1												1
	Parecer Técnico Florestal	0												0
Total	10													10
Processos Abertos		13												13
Total		13												13
Marília - CFM														
Categorias abertas	Autorizações	5												5
	Reserva Legal	0												0
	Reserva Legal - instituição	0												0
	Area Verde	0												0
	TCRA	5												5
	Parecer Técnico Florestal	0												0
	Total	10												
Documentos Emitidos	Autorizações	3												3
	Autorizações - C. Fitossanitário	1												1
	Indeferimentos	0												0
	Reserva Legal	0												0
	Reserva Legal - instituição	0												0
	Area Verde	0												0
	TCRA	5												5
	Parecer Técnico Florestal	0												0
Total	9													9
Processos Abertos		5												5
Total		5												5
Pres Prudente - CFP														
Categorias abertas	Autorizações	6												6
	Reserva Legal	0												0
	Reserva Legal - instituição	0												0
	Area Verde	0												0
	TCRA	6												6
	Parecer Técnico Florestal	0												0
	Total	12												
Documentos Emitidos	Autorizações	7												7
	Autorizações - C. Fitossanitário	0												0
	Indeferimentos	0												0
	Reserva Legal	0												0
	Reserva Legal - instituição	0												0
	Area Verde	0												0
	TCRA	7												7
	Parecer Técnico Florestal	0												0
Total	14													14
Processos Abertos		5												5
Total		5												5

Anexo A-8 - Quantitativo de Documentos Emitidos, Categorias e Processos abertos no SIGAM em 2017 - Recursos Naturais

Mês		jan	fev	mar	abr	mai	jun	jul	ago	set	out	nov	dez	Total
S.J. R. Preto - CFR														
Categorias abertas	Autorizações	33												33
	Reserva Legal	1												1
	Reserva Legal - instituição	0												0
	Area Verde	0												0
	TCRA	8												8
	Parecer Técnico Florestal	0												0
	Total	42												
Documentos Emitidos	Autorizações	10												10
	Autorizações - C. Fitossanitário	19												19
	Indeferimentos	0												0
	Reserva Legal	1												1
	Reserva Legal - instituição	0												0
	Area Verde	0												0
	TCRA	11												11
	Parecer Técnico Florestal	0												0
Total	41													41
Processos Abertos		31												31
Total		31												31

Votuporanga - CFV														
Categorias abertas	Autorizações	14												14
	Reserva Legal	0												0
	Reserva Legal - instituição	0												0
	Area Verde	0												0
	TCRA	6												6
	Parecer Técnico Florestal	0												0
	Total	20												
Documentos Emitidos	Autorizações	6												6
	Autorizações - C. Fitossanitário	3												3
	Indeferimentos	0												0
	Reserva Legal	0												0
	Reserva Legal - instituição	0												0
	Area Verde	0												0
	TCRA	6												6
	Parecer Técnico Florestal	0												0
Total	15													15
Processos Abertos		13												13
Total		13												13

Araraquara - CGA														
Categorias abertas	Autorizações	9												9
	Reserva Legal	5												5
	Reserva Legal - instituição	0												0
	Area Verde	0												0
	TCRA	3												3
	Parecer Técnico Florestal	0												0
	Total	17												
Documentos Emitidos	Autorizações	5												5
	Autorizações - C. Fitossanitário	0												0
	Indeferimentos	1												1
	Reserva Legal	0												0
	Reserva Legal - instituição	0												0
	Area Verde	0												0
	TCRA	3												3
	Parecer Técnico Florestal	0												0
Total	9													9
Processos Abertos		15												15
Total		15												15

Anexo A-8 - Quantitativo de Documentos Emitidos, Categorias e Processos abertos no SIGAM em 2017 - Recursos Naturais

Mês		jan	fev	mar	abr	mai	jun	jul	ago	set	out	nov	dez	Total
Barretos - CGB														
Categorias abertas	Autorizações	9												9
	Reserva Legal	0												0
	Reserva Legal - instituição	0												0
	Area Verde	0												0
	TCRA	1												1
	Parecer Técnico Florestal	0												0
	Total	10												
Documentos Emitidos	Autorizações	0												0
	Autorizações - C. Fitossanitário	4												4
	Indeferimentos	0												0
	Reserva Legal	0												0
	Reserva Legal - instituição	0												0
	Area Verde	0												0
	TCRA	1												1
	Parecer Técnico Florestal	0												0
Total	5													5
Processos Abertos		9												9
Total		9												9

Bauru - CGU														
Categorias abertas	Autorizações	10												10
	Reserva Legal	1												1
	Reserva Legal - instituição	0												0
	Area Verde	0												0
	TCRA	3												3
	Parecer Técnico Florestal	0												0
	Total	14												
Documentos Emitidos	Autorizações	2												2
	Autorizações - C. Fitossanitário	6												6
	Indeferimentos	0												0
	Reserva Legal	1												1
	Reserva Legal - instituição	0												0
	Area Verde	0												0
	TCRA	3												3
	Parecer Técnico Florestal	0												0
Total	12													12
Processos Abertos		10												10
Total		10												10

Botucatu - CGT														
Categorias abertas	Autorizações	5												5
	Reserva Legal	1												1
	Reserva Legal - instituição	0												0
	Area Verde	0												0
	TCRA	2												2
	Parecer Técnico Florestal	0												0
	Total	8												
Documentos Emitidos	Autorizações	1												1
	Autorizações - C. Fitossanitário	3												3
	Indeferimentos	1												1
	Reserva Legal	3												3
	Reserva Legal - instituição	0												0
	Area Verde	0												0
	TCRA	2												2
	Parecer Técnico Florestal	0												0
Total	10													10
Processos Abertos		5												5
Total		5												5

Anexo A-8 - Quantitativo de Documentos Emitidos, Categorias e Processos abertos no SIGAM em 2017 - Recursos Naturais

Mês		jan	fev	mar	abr	mai	jun	jul	ago	set	out	nov	dez	Total
Franca - CGF														
Categorias abertas	Autorizações	17												17
	Reserva Legal	2												2
	Reserva Legal - instituição	0												0
	Area Verde	0												0
	TCRA	8												8
	Parecer Técnico Florestal	0												0
	Total	27												
Documentos Emitidos	Autorizações	9												9
	Autorizações - C. Fitossanitário	0												0
	Indeferimentos	2												2
	Reserva Legal	3												3
	Reserva Legal - instituição	0												0
	Area Verde	0												0
	TCRA	11												11
	Parecer Técnico Florestal	0												0
Total	25													25
Processos Abertos		17												17
Total		17												17
Jaboticabal - CGJ														
Categorias abertas	Autorizações	9												9
	Reserva Legal	0												0
	Reserva Legal - instituição	0												0
	Area Verde	0												0
	TCRA	5												5
	Parecer Técnico Florestal	0												0
	Total	14												
Documentos Emitidos	Autorizações	4												4
	Autorizações - C. Fitossanitário	1												1
	Indeferimentos	2												2
	Reserva Legal	0												0
	Reserva Legal - instituição	0												0
	Area Verde	0												0
	TCRA	3												3
	Parecer Técnico Florestal	0												0
Total	10													10
Processos Abertos		10												10
Total		10												10
Mogi Guaçu - CGG														
Categorias abertas	Autorizações	12												12
	Reserva Legal	1												1
	Reserva Legal - instituição	0												0
	Area Verde	0												0
	TCRA	7												7
	Parecer Técnico Florestal	0												0
	Total	20												
Documentos Emitidos	Autorizações	9												9
	Autorizações - C. Fitossanitário	14												14
	Indeferimentos	1												1
	Reserva Legal	1												1
	Reserva Legal - instituição	0												0
	Area Verde	0												0
	TCRA	8												8
	Parecer Técnico Florestal	0												0
Total	33													33
Processos Abertos		12												12
Total		12												12

Anexo A-8 - Quantitativo de Documentos Emitidos, Categorias e Processos abertos no SIGAM em 2017 - Recursos Naturais

Mês		jan	fev	mar	abr	mai	jun	jul	ago	set	out	nov	dez	Total
Ribeirão Preto - CGR														
Categorias abertas	Autorizações	14												14
	Reserva Legal	0												0
	Reserva Legal - instituição	0												0
	Area Verde	0												0
	TCRA	8												8
	Parecer Técnico Florestal	0												0
	Total	22												
Documentos Emitidos	Autorizações	7												7
	Autorizações - C. Fitossanitário	1												1
	Indeferimentos	0												0
	Reserva Legal	0												0
	Reserva Legal - instituição	0												0
	Area Verde	0												0
	TCRA	6												6
	Parecer Técnico Florestal	0												0
Total	14													14
Processos Abertos	15													15
Total	15													15

São Carlos - CGC														
Categorias abertas	Autorizações	5												5
	Reserva Legal	1												1
	Reserva Legal - instituição	0												0
	Area Verde	0												0
	TCRA	8												8
	Parecer Técnico Florestal	0												0
	Total	14												
Documentos Emitidos	Autorizações	6												6
	Autorizações - C. Fitossanitário	1												1
	Indeferimentos	0												0
	Reserva Legal	1												1
	Reserva Legal - instituição	0												0
	Area Verde	0												0
	TCRA	8												8
	Parecer Técnico Florestal	0												0
Total	16													16
Processos Abertos	6													6
Total	6													6

S. J. B. Vista - CGV														
Categorias abertas	Autorizações	6												6
	Reserva Legal	0												0
	Reserva Legal - instituição	0												0
	Area Verde	1												1
	TCRA	3												3
	Parecer Técnico Florestal	0												0
	Total	10												
Documentos Emitidos	Autorizações	3												3
	Autorizações - C. Fitossanitário	0												0
	Indeferimentos	0												0
	Reserva Legal	0												0
	Reserva Legal - instituição	0												0
	Area Verde	1												1
	TCRA	3												3
	Parecer Técnico Florestal	0												0
Total	7													7
Processos Abertos	6													6
Total	6													6

Anexo A-8 - Quantitativo de Documentos Emitidos, Categorias e Processos abertos no SIGAM em 2017 - Recursos Naturais

Mês		jan	fev	mar	abr	mai	jun	jul	ago	set	out	nov	dez	Total
Americana - CJA														
Categorias abertas	Autorizações	3												3
	Reserva Legal	0												0
	Reserva Legal - instituição	0												0
	Area Verde	0												0
	TCRA	4												4
	Parecer Técnico Florestal	0												0
	Total	7												
Documentos Emitidos	Autorizações	3												3
	Autorizações - C. Fitossanitário	0												0
	Indeferimentos	0												0
	Reserva Legal	0												0
	Reserva Legal - instituição	0												0
	Area Verde	0												0
	TCRA	2												2
	Parecer Técnico Florestal	0												0
Total	5													5
Processos Abertos		3												3
Total		3												3

Atibaia - CJB														
Categorias abertas	Autorizações	4												4
	Reserva Legal	0												0
	Reserva Legal - instituição	0												0
	Area Verde	0												0
	TCRA	0												0
	Parecer Técnico Florestal	0												0
	Total	4												
Documentos Emitidos	Autorizações	0												0
	Autorizações - C. Fitossanitário	0												0
	Indeferimentos	0												0
	Reserva Legal	0												0
	Reserva Legal - instituição	0												0
	Area Verde	0												0
	TCRA	0												0
	Parecer Técnico Florestal	0												0
Total	0													0
Processos Abertos		3												3
Total		3												3

Campinas - CJC														
Categorias abertas	Autorizações	5												5
	Reserva Legal	0												0
	Reserva Legal - instituição	0												0
	Area Verde	1												1
	TCRA	3												3
	Parecer Técnico Florestal	0												0
	Total	9												
Documentos Emitidos	Autorizações	8												8
	Autorizações - C. Fitossanitário	0												0
	Indeferimentos	0												0
	Reserva Legal	0												0
	Reserva Legal - instituição	0												0
	Area Verde	1												1
	TCRA	5												5
	Parecer Técnico Florestal	0												0
Total	14													14
Processos Abertos		5												5
Total		5												5

Anexo A-8 - Quantitativo de Documentos Emitidos, Categorias e Processos abertos no SIGAM em 2017 - Recursos Naturais

Mês		jan	fev	mar	abr	mai	jun	jul	ago	set	out	nov	dez	Total
Itu - CJI														
Categorias abertas	Autorizações	8												8
	Reserva Legal	0												0
	Reserva Legal - instituição	0												0
	Area Verde	0												0
	TCRA	2												2
	Parecer Técnico Florestal	0												0
	Total	10												
Documentos Emitidos	Autorizações	1												1
	Autorizações - C. Fitossanitário	0												0
	Indeferimentos	0												0
	Reserva Legal	0												0
	Reserva Legal - instituição	0												0
	Area Verde	0												0
	TCRA	1												1
	Parecer Técnico Florestal	0												0
Total	2													2
Processos Abertos		9												9
Total		9												9
Jundiaí - CJI														
Categorias abertas	Autorizações	10												10
	Reserva Legal	2												2
	Reserva Legal - instituição	0												0
	Area Verde	2												2
	TCRA	5												5
	Parecer Técnico Florestal	0												0
	Total	19												
Documentos Emitidos	Autorizações	10												10
	Autorizações - C. Fitossanitário	0												0
	Indeferimentos	0												0
	Reserva Legal	0												0
	Reserva Legal - instituição	0												0
	Area Verde	3												3
	TCRA	9												9
	Parecer Técnico Florestal	0												0
Total	22													22
Processos Abertos		10												10
Total		10												10
Limeira - CJI														
Categorias abertas	Autorizações	1												1
	Reserva Legal	0												0
	Reserva Legal - instituição	0												0
	Area Verde	0												0
	TCRA	1												1
	Parecer Técnico Florestal	0												0
	Total	2												
Documentos Emitidos	Autorizações	1												1
	Autorizações - C. Fitossanitário	0												0
	Indeferimentos	0												0
	Reserva Legal	0												0
	Reserva Legal - instituição	0												0
	Area Verde	0												0
	TCRA	0												0
	Parecer Técnico Florestal	0												0
Total	1													1
Processos Abertos		1												1
Total		1												1

Anexo A-8 - Quantitativo de Documentos Emitidos, Categorias e Processos abertos no SIGAM em 2017 - Recursos Naturais

Mês		jan	fev	mar	abr	mai	jun	jul	ago	set	out	nov	dez	Total
Paulínia - CJU														
Categorias abertas	Autorizações	7												7
	Reserva Legal	0												0
	Reserva Legal - instituição	0												0
	Area Verde	0												0
	TCRA	1												1
	Parecer Técnico Florestal	0												0
	Total	8												
Documentos Emitidos	Autorizações	2												2
	Autorizações - C. Fitossanitário	0												0
	Indeferimentos	0												0
	Reserva Legal	0												0
	Reserva Legal - instituição	0												0
	Area Verde	0												0
	TCRA	1												1
	Parecer Técnico Florestal	0												0
Total	3													3
Processos Abertos		8												8
Total		8												8
Piracicaba - CJP														
Categorias abertas	Autorizações	4												4
	Reserva Legal	0												0
	Reserva Legal - instituição	0												0
	Area Verde	0												0
	TCRA	4												4
	Parecer Técnico Florestal	0												0
	Total	8												
Documentos Emitidos	Autorizações	3												3
	Autorizações - C. Fitossanitário	2												2
	Indeferimentos	0												0
	Reserva Legal	0												0
	Reserva Legal - instituição	0												0
	Area Verde	0												0
	TCRA	2												2
	Parecer Técnico Florestal	0												0
Total	7													7
Processos Abertos		3												3
Total		3												3
Sorocaba - CJD														
Categorias abertas	Autorizações	9												9
	Reserva Legal	2												2
	Reserva Legal - instituição	0												0
	Area Verde	2												2
	TCRA	2												2
	Parecer Técnico Florestal	0												0
	Total	15												
Documentos Emitidos	Autorizações	7												7
	Autorizações - C. Fitossanitário	0												0
	Indeferimentos	1												1
	Reserva Legal	5												5
	Reserva Legal - instituição	0												0
	Area Verde	2												2
	TCRA	1												1
	Parecer Técnico Florestal	0												0
Total	16													16
Processos Abertos		8												8
Total		8												8

Anexo A-8 - Quantitativo de Documentos Emitidos, Categorias e Processos abertos no SIGAM em 2017 - Recursos Naturais

Mês		jan	fev	mar	abr	mai	jun	jul	ago	set	out	nov	dez	Total
ABC I - CLA														
Categorias abertas	Autorizações	1												1
	Reserva Legal	0												0
	Reserva Legal - instituição	0												0
	Area Verde	2												2
	TCRA	0												0
	Parecer Técnico Florestal	0												0
	Total	3												
Documentos Emitidos	Autorizações	3												3
	Autorizações - C. Fitossanitário	0												0
	Indeferimentos	1												1
	Reserva Legal	0												0
	Reserva Legal - instituição	0												0
	Area Verde	2												2
	TCRA	0												0
Parecer Técnico Florestal	0													0
Total	6													6
Processos Abertos		5												5
Total		5												5
ABC II - CLD														
Categorias abertas	Autorizações	0												0
	Reserva Legal	0												0
	Reserva Legal - instituição	0												0
	Area Verde	0												0
	TCRA	0												0
	Parecer Técnico Florestal	0												0
Total	0													0
Documentos Emitidos	Autorizações	2												2
	Autorizações - C. Fitossanitário	0												0
	Indeferimentos	0												0
	Reserva Legal	0												0
	Reserva Legal - instituição	0												0
	Area Verde	1												1
	TCRA	1												1
Parecer Técnico Florestal	0													0
Total	4													4
Processos Abertos		0												0
Total		0												0
Embu das Artes - CLB														
Categorias abertas	Autorizações	9												9
	Reserva Legal	0												0
	Reserva Legal - instituição	0												0
	Area Verde	1												1
	TCRA	3												3
	Parecer Técnico Florestal	0												0
Total	13													13
Documentos Emitidos	Autorizações	12												12
	Autorizações - C. Fitossanitário	0												0
	Indeferimentos	3												3
	Reserva Legal	0												0
	Reserva Legal - instituição	0												0
	Area Verde	0												0
	TCRA	4												4
Parecer Técnico Florestal	0													0
Total	19													19
Processos Abertos		11												11
Total		11												11

Anexo A-8 - Quantitativo de Documentos Emitidos, Categorias e Processos abertos no SIGAM em 2017 - Recursos Naturais

Mês		jan	fev	mar	abr	mai	jun	jul	ago	set	out	nov	dez	Total
Guarulhos - CLG														
Categorias abertas	Autorizações	15												15
	Reserva Legal	2												2
	Reserva Legal - instituição	0												0
	Area Verde	6												6
	TCRA	0												0
	Parecer Técnico Florestal	0												0
	Total	23												
Documentos Emitidos	Autorizações	7												7
	Autorizações - C. Fitossanitário	0												0
	Indeferimentos	5												5
	Reserva Legal	2												2
	Reserva Legal - instituição	0												0
	Area Verde	6												6
	TCRA	0												0
	Parecer Técnico Florestal	0												0
Total	20													20
Processos Abertos		21												21
Total		21												21

Mogi das Cruzes - CLM														
Categorias abertas	Autorizações	8												8
	Reserva Legal	0												0
	Reserva Legal - instituição	0												0
	Area Verde	1												1
	TCRA	0												0
	Parecer Técnico Florestal	0												0
	Total	9												
Documentos Emitidos	Autorizações	1												1
	Autorizações - C. Fitossanitário	0												0
	Indeferimentos	3												3
	Reserva Legal	0												0
	Reserva Legal - instituição	0												0
	Area Verde	0												0
	TCRA	0												0
	Parecer Técnico Florestal	0												0
Total	4													4
Processos Abertos		12												12
Total		12												12

Osasco - CLO														
Categorias abertas	Autorizações	6												6
	Reserva Legal	0												0
	Reserva Legal - instituição	0												0
	Area Verde	2												2
	TCRA	4												4
	Parecer Técnico Florestal	0												0
	Total	12												
Documentos Emitidos	Autorizações	2												2
	Autorizações - C. Fitossanitário	0												0
	Indeferimentos	0												0
	Reserva Legal	0												0
	Reserva Legal - instituição	0												0
	Area Verde	2												2
	TCRA	6												6
	Parecer Técnico Florestal	0												0
Total	10													10
Processos Abertos		6												6
Total		6												6

Anexo A-8 - Quantitativo de Documentos Emitidos, Categorias e Processos abertos no SIGAM em 2017 - Recursos Naturais

Mês		jan	fev	mar	abr	mai	jun	jul	ago	set	out	nov	dez	Total
Pinheiros - CLP														
Categorias abertas	Autorizações	0												0
	Reserva Legal	0												0
	Reserva Legal - instituição	0												0
	Area Verde	0												0
	TCRA	0												0
	Parecer Técnico Florestal	0												0
	Total	0												
Documentos Emitidos	Autorizações	0												0
	Autorizações - C. Fitossanitário	0												0
	Indeferimentos	0												0
	Reserva Legal	0												0
	Reserva Legal - instituição	0												0
	Area Verde	0												0
	TCRA	0												0
	Parecer Técnico Florestal	0												0
Total	0													0
Processos Abertos		0												0
Total		0												0
Santana - CLS														
Categorias abertas	Autorizações	0												0
	Reserva Legal	0												0
	Reserva Legal - instituição	0												0
	Area Verde	0												0
	TCRA	0												0
	Parecer Técnico Florestal	0												0
	Total	0												0
Documentos Emitidos	Autorizações	0												0
	Autorizações - C. Fitossanitário	0												0
	Indeferimentos	0												0
	Reserva Legal	0												0
	Reserva Legal - instituição	0												0
	Area Verde	0												0
	TCRA	0												0
	Parecer Técnico Florestal	0												0
Total	0												0	
Processos Abertos		1												1
Total		1												1
Santo Amaro - CLN														
Categorias abertas	Autorizações	1												1
	Reserva Legal	0												0
	Reserva Legal - instituição	0												0
	Area Verde	0												0
	TCRA	0												0
	Parecer Técnico Florestal	0												0
	Total	1												1
Documentos Emitidos	Autorizações	0												0
	Autorizações - C. Fitossanitário	0												0
	Indeferimentos	0												0
	Reserva Legal	0												0
	Reserva Legal - instituição	0												0
	Area Verde	0												0
	TCRA	0												0
	Parecer Técnico Florestal	0												0
Total	0												0	
Processos Abertos		8												8
Total		8												8

Anexo A-8 - Quantitativo de Documentos Emitidos, Categorias e Processos abertos no SIGAM em 2017 - Recursos Naturais

Mês		jan	fev	mar	abr	mai	jun	jul	ago	set	out	nov	dez	Total
Tatuapé - CLE														
Categorias abertas	Autorizações	1												1
	Reserva Legal	0												0
	Reserva Legal - instituição	0												0
	Area Verde	0												0
	TCRA	0												0
	Parecer Técnico Florestal	0												0
	Total	1												
Documentos Emitidos	Autorizações	0												0
	Autorizações - C. Fitossanitário	0												0
	Indeferimentos	0												0
	Reserva Legal	0												0
	Reserva Legal - instituição	0												0
	Area Verde	0												0
	TCRA	0												0
	Parecer Técnico Florestal	0												0
Total	0													0
Processos Abertos	1													1
Total	1													1
Avaré - CMA														
Categorias abertas	Autorizações	1												1
	Reserva Legal	0												0
	Reserva Legal - instituição	0												0
	Area Verde	0												0
	TCRA	3												3
	Parecer Técnico Florestal	0												0
	Total	4												
Documentos Emitidos	Autorizações	2												2
	Autorizações - C. Fitossanitário	2												2
	Indeferimentos	1												1
	Reserva Legal	0												0
	Reserva Legal - instituição	0												0
	Area Verde	0												0
	TCRA	6												6
	Parecer Técnico Florestal	0												0
Total	11													11
Processos Abertos	1													1
Total	1													1
Capão Bonito - CMC														
Categorias abertas	Autorizações	5												5
	Reserva Legal	1												1
	Reserva Legal - instituição	0												0
	Area Verde	0												0
	TCRA	3												3
	Parecer Técnico Florestal	0												0
	Total	9												
Documentos Emitidos	Autorizações	5												5
	Autorizações - C. Fitossanitário	0												0
	Indeferimentos	0												0
	Reserva Legal	1												1
	Reserva Legal - instituição	0												0
	Area Verde	0												0
	TCRA	4												4
	Parecer Técnico Florestal	0												0
Total	10													10
Processos Abertos	5													5
Total	5													5

Anexo A-8 - Quantitativo de Documentos Emitidos, Categorias e Processos abertos no SIGAM em 2017 - Recursos Naturais

Mês		jan	fev	mar	abr	mai	jun	jul	ago	set	out	nov	dez	Total
Cubatão - CMB														
Categorias abertas	Autorizações	5												5
	Reserva Legal	0												0
	Reserva Legal - instituição	0												0
	Area Verde	0												0
	TCRA	1												1
	Parecer Técnico Florestal	0												0
	Total	6												
Documentos Emitidos	Autorizações	1												1
	Autorizações - C. Fitossanitário	0												0
	Indeferimentos	0												0
	Reserva Legal	0												0
	Reserva Legal - instituição	0												0
	Area Verde	0												0
	TCRA	1												1
	Parecer Técnico Florestal	0												0
Total	2													2
Processos Abertos		5												5
Total		5												5

Itapetininga - CMI														
Categorias abertas	Autorizações	2												2
	Reserva Legal	1												1
	Reserva Legal - instituição	0												0
	Area Verde	0												0
	TCRA	1												1
	Parecer Técnico Florestal	0												0
	Total	4												
Documentos Emitidos	Autorizações	2												2
	Autorizações - C. Fitossanitário	0												0
	Indeferimentos	0												0
	Reserva Legal	0												0
	Reserva Legal - instituição	0												0
	Area Verde	0												0
	TCRA	3												3
	Parecer Técnico Florestal	0												0
Total	5													5
Processos Abertos		2												2
Total		2												2

Registro - CMR														
Categorias abertas	Autorizações	9												9
	Reserva Legal	1												1
	Reserva Legal - instituição	0												0
	Area Verde	0												0
	TCRA	1												1
	Parecer Técnico Florestal	0												0
	Total	11												
Documentos Emitidos	Autorizações	3												3
	Autorizações - C. Fitossanitário	0												0
	Indeferimentos	3												3
	Reserva Legal	2												2
	Reserva Legal - instituição	0												0
	Area Verde	0												0
	TCRA	1												1
	Parecer Técnico Florestal	0												0
Total	9													9
Processos Abertos		9												9
Total		9												9

Anexo A-8 - Quantitativo de Documentos Emitidos, Categorias e Processos abertos no SIGAM em 2017 - Recursos Naturais

Mês		jan	fev	mar	abr	mai	jun	jul	ago	set	out	nov	dez	Total
Santos - CMN														
Categorias abertas	Autorizações	8												8
	Reserva Legal	1												1
	Reserva Legal - instituição	0												0
	Area Verde	6												6
	TCRA	0												0
	Parecer Técnico Florestal	0												0
	Total	15												
Documentos Emitidos	Autorizações	4												4
	Autorizações - C. Fitossanitário	0												0
	Indeferimentos	5												5
	Reserva Legal	1												1
	Reserva Legal - instituição	0												0
	Area Verde	7												7
	TCRA	0												0
	Parecer Técnico Florestal	0												0
Total	17													17
Processos Abertos		6												6
Total		6												6

S.J. Campos - CMP														
Categorias abertas	Autorizações	4												4
	Reserva Legal	1												1
	Reserva Legal - instituição	0												0
	Area Verde	1												1
	TCRA	5												5
	Parecer Técnico Florestal	0												0
	Total	11												
Documentos Emitidos	Autorizações	10												10
	Autorizações - C. Fitossanitário	0												0
	Indeferimentos	0												0
	Reserva Legal	4												4
	Reserva Legal - instituição	0												0
	Area Verde	1												1
	TCRA	8												8
	Parecer Técnico Florestal	0												0
Total	23													23
Processos Abertos		4												4
Total		4												4

São Sebastião - CMS														
Categorias abertas	Autorizações	17												17
	Reserva Legal	0												0
	Reserva Legal - instituição	0												0
	Area Verde	2												2
	TCRA	2												2
	Parecer Técnico Florestal	0												0
	Total	21												
Documentos Emitidos	Autorizações	2												2
	Autorizações - C. Fitossanitário	0												0
	Indeferimentos	1												1
	Reserva Legal	0												0
	Reserva Legal - instituição	0												0
	Area Verde	2												2
	TCRA	2												2
	Parecer Técnico Florestal	0												0
Total	7													7
Processos Abertos		9												9
Total		9												9

Anexo A-8 - Quantitativo de Documentos Emitidos, Categorias e Processos abertos no SIGAM em 2017 - Recursos Naturais

Mês		jan	fev	mar	abr	mai	jun	jul	ago	set	out	nov	dez	Total
Taubaté - CMT														
Categorias abertas	Autorizações	8												8
	Reserva Legal	4												4
	Reserva Legal - instituição	0												0
	Area Verde	1												1
	TCRA	3												3
	Parecer Técnico Florestal	0												0
	Total	16												
Documentos Emitidos	Autorizações	8												8
	Autorizações - C. Fitossanitário	0												0
	Indeferimentos	12												12
	Reserva Legal	5												5
	Reserva Legal - instituição	0												0
	Area Verde	0												0
	TCRA	8												8
	Parecer Técnico Florestal	0												0
Total	33													33
Processos Abertos		9												9
Total		9												9

Anexo A-9 - Quantitativo de Autorizações por Tipo e Características por Agência

Agência Ambiental de Araçatuba		Jan	Fev	Mar	Abr	Mai	Jun	Jul	Ago	Set	Out	Nov	Dez	Total	
Tipo de Autorizações Emitidas	Supressão de Vegetação Nativa	0												0	
	Corte de Árvore Isolada	0												0	
	Intervenção em APP	0												0	
	Área comum não protegida	1												1	
	Intervenção em APP e Corte de Árvore Isolada	0												0	
	Intervenção em APP e Supressão de Vegetação Nativa	0												0	
	Intervenção em APP e Supressão de Vegetação Nativa e Corte de Árvore Isolada	0												0	
	Manejo	0													0
	Supressão de Vegetação Nativa e Corte de Árvore Isolada	0													0
	Autorização - Controle Fitossanitário	0													0
	Total	1													1
Características	Área Autorizada (ha) - Supressão de Vegetação Nativa	Primário	0,00											0,00	
		Secundário Médio	0,00											0,00	
		Secundário Avançado	0,00											0,00	
	Unidades de árvores - Corte Árvore Isolada	0												0	
Agência Ambiental de Assis		Jan	Fev	Mar	Abr	Mai	Jun	Jul	Ago	Set	Out	Nov	Dez	Total	
Tipo de Autorizações Emitidas	Supressão de Vegetação Nativa	0												0	
	Corte de Árvore Isolada	0												0	
	Intervenção em APP	0												0	
	Área comum não protegida	0												0	
	Intervenção em APP e Corte de Árvore Isolada	0												0	
	Intervenção em APP e Supressão de Vegetação Nativa	0												0	
	Intervenção em APP e Supressão de Vegetação Nativa e Corte de Árvore Isolada	0												0	
	Manejo	0													0
	Supressão de Vegetação Nativa e Corte de Árvore Isolada	0													0
	Autorização - Controle Fitossanitário	0													0
	Total	0													0
Características	Área Autorizada (ha) - Supressão de Vegetação Nativa	Primário	0,00											0,00	
		Secundário Médio	0,00											0,00	
		Secundário Avançado	0,00											0,00	
	Unidades de árvores - Corte Árvore Isolada	0												0	
Agência Ambiental de Dracena		Jan	Fev	Mar	Abr	Mai	Jun	Jul	Ago	Set	Out	Nov	Dez	Total	
Tipo de Autorizações Emitidas	Supressão de Vegetação Nativa	0												0	
	Corte de Árvore Isolada	1												1	
	Intervenção em APP	2												2	
	Área comum não protegida	0												0	
	Intervenção em APP e Corte de Árvore Isolada	2												2	
	Intervenção em APP e Supressão de Vegetação Nativa	0												0	
	Intervenção em APP e Supressão de Vegetação Nativa e Corte de Árvore Isolada	0												0	
	Manejo	0													0
	Supressão de Vegetação Nativa e Corte de Árvore Isolada	0													0
	Autorização - Controle Fitossanitário	0													0
	Total	5													5
Características	Área Autorizada (ha) - Supressão de Vegetação Nativa	Primário	0,00											0,00	
		Secundário Médio	0,00											0,00	
		Secundário Avançado	0,00											0,00	
	Unidades de árvores - Corte Árvore Isolada	41												41	

Anexo A-9 - Quantitativo de Autorizações por Tipo e Características por Agência

Agência Ambiental de Jales		Jan	Fev	Mar	Abr	Mai	Jun	Jul	Ago	Set	Out	Nov	Dez	Total	
Tipo de Autorizações Emitidas	Supressão de Vegetação Nativa	0												0	
	Corte de Árvore Isolada	0												0	
	Intervenção em APP	1												1	
	Área comum não protegida	0												0	
	Intervenção em APP e Corte de Árvore Isolada	0												0	
	Intervenção em APP e Supressão de Vegetação Nativa	0												0	
	Intervenção em APP e Supressão de Vegetação Nativa e Corte de Árvore Isolada	0												0	
	Manejo	0													0
	Supressão de Vegetação Nativa e Corte de Árvore Isolada	0													0
	Autorização - Controle Fitossanitário	8													8
Total	9													9	
Características	Área Autorizada (ha) - Supressão de Vegetação Nativa	Primário	0,00											0,00	
		Secundário Médio	0,00											0,00	
		Secundário Avançado	0,00											0,00	
	Unidades de árvores - Corte Árvore Isolada	0												0	
Agência Ambiental de Marília		Jan	Fev	Mar	Abr	Mai	Jun	Jul	Ago	Set	Out	Nov	Dez	Total	
Tipo de Autorizações Emitidas	Supressão de Vegetação Nativa	0												0	
	Corte de Árvore Isolada	0												0	
	Intervenção em APP	0												0	
	Área comum não protegida	0												0	
	Intervenção em APP e Corte de Árvore Isolada	3												3	
	Intervenção em APP e Supressão de Vegetação Nativa	0												0	
	Intervenção em APP e Supressão de Vegetação Nativa e Corte de Árvore Isolada	0												0	
	Manejo	0													0
	Supressão de Vegetação Nativa e Corte de Árvore Isolada	0													0
	Autorização - Controle Fitossanitário	1													1
Total	4													4	
Características	Área Autorizada (ha) - Supressão de Vegetação Nativa	Primário	0,00											0,00	
		Secundário Médio	0,00											0,00	
		Secundário Avançado	0,00											0,00	
	Unidades de árvores - Corte Árvore Isolada	267												267	
Agência Ambiental de Presidente Prudente		Jan	Fev	Mar	Abr	Mai	Jun	Jul	Ago	Set	Out	Nov	Dez	Total	
Tipo de Autorizações Emitidas	Supressão de Vegetação Nativa	1												1	
	Corte de Árvore Isolada	2												2	
	Intervenção em APP	2												2	
	Área comum não protegida	0												0	
	Intervenção em APP e Corte de Árvore Isolada	1												1	
	Intervenção em APP e Supressão de Vegetação Nativa	0												0	
	Intervenção em APP e Supressão de Vegetação Nativa e Corte de Árvore Isolada	1												1	
	Manejo	0													0
	Supressão de Vegetação Nativa e Corte de Árvore Isolada	0													0
	Autorização - Controle Fitossanitário	0													0
Total	7													7	
Características	Área Autorizada (ha) - Supressão de Vegetação Nativa	Primário	0,00											0,00	
		Secundário Médio	0,00											0,00	
		Secundário Avançado	0,00											0,00	
	Unidades de árvores - Corte Árvore Isolada	114												114	

Anexo A-9 - Quantitativo de Autorizações por Tipo e Características por Agência

Agência Ambiental de São José do Rio Preto		Jan	Fev	Mar	Abr	Mai	Jun	Jul	Ago	Set	Out	Nov	Dez	Total
Tipo de Autorizações Emitidas	Supressão de Vegetação Nativa	0												0
	Corte de Árvore Isolada	1												1
	Intervenção em APP	3												3
	Área comum não protegida	0												0
	Intervenção em APP e Corte de Árvore Isolada	2												2
	Intervenção em APP e Supressão de Vegetação Nativa	3												3
	Intervenção em APP e Supressão de Vegetação Nativa e Corte de Árvore Isolada	1												1
	Manejo	0												0
	Supressão de Vegetação Nativa e Corte de Árvore Isolada	0												0
	Autorização - Controle Fitossanitário	19												
Total	29													29
Características	Área Autorizada (ha) - Supressão de Vegetação Nativa	Primário	0,00											0,00
		Secundário Médio	0,00											0,00
		Secundário Avançado	0,00											0,00
	Unidades de árvores - Corte Árvore Isolada	149												149
Agência Ambiental de Votuporanga		Jan	Fev	Mar	Abr	Mai	Jun	Jul	Ago	Set	Out	Nov	Dez	Total
Tipo de Autorizações Emitidas	Supressão de Vegetação Nativa	0												0
	Corte de Árvore Isolada	3												3
	Intervenção em APP	1												1
	Área comum não protegida	0												0
	Intervenção em APP e Corte de Árvore Isolada	0												0
	Intervenção em APP e Supressão de Vegetação Nativa	1												1
	Intervenção em APP e Supressão de Vegetação Nativa e Corte de Árvore Isolada	1												1
	Manejo	0												0
	Supressão de Vegetação Nativa e Corte de Árvore Isolada	0												0
	Autorização - Controle Fitossanitário	3												3
Total	9												9	
Características	Área Autorizada (ha) - Supressão de Vegetação Nativa	Primário	0,00											0,00
		Secundário Médio	0,00											0,00
		Secundário Avançado	0,00											0,00
	Unidades de árvores - Corte Árvore Isolada	1461												1.461
Agência Ambiental de Araraquara		Jan	Fev	Mar	Abr	Mai	Jun	Jul	Ago	Set	Out	Nov	Dez	Total
Tipo de Autorizações Emitidas	Supressão de Vegetação Nativa	0												0
	Corte de Árvore Isolada	1												1
	Intervenção em APP	1												1
	Área comum não protegida	1												1
	Intervenção em APP e Corte de Árvore Isolada	0												0
	Intervenção em APP e Supressão de Vegetação Nativa	1												1
	Intervenção em APP e Supressão de Vegetação Nativa e Corte de Árvore Isolada	1												1
	Manejo	0												0
	Supressão de Vegetação Nativa e Corte de Árvore Isolada	0												0
	Autorização - Controle Fitossanitário	0												0
Total	5												5	
Características	Área Autorizada (ha) - Supressão de Vegetação Nativa	Primário	0,00											0,00
		Secundário Médio	0,08											0,08
		Secundário Avançado	0,00											0,00
	Unidades de árvores - Corte Árvore Isolada	27												27

Anexo A-9 - Quantitativo de Autorizações por Tipo e Características por Agência

Agência Ambiental de Barretos		Jan	Fev	Mar	Abr	Mai	Jun	Jul	Ago	Set	Out	Nov	Dez	Total	
Tipo de Autorizações Emitidas	Supressão de Vegetação Nativa	0												0	
	Corte de Árvore Isolada	0												0	
	Intervenção em APP	0												0	
	Área comum não protegida	0												0	
	Intervenção em APP e Corte de Árvore Isolada	0												0	
	Intervenção em APP e Supressão de Vegetação Nativa	0												0	
	Intervenção em APP e Supressão de Vegetação Nativa e Corte de Árvore Isolada	0												0	
	Manejo	0													0
	Supressão de Vegetação Nativa e Corte de Árvore Isolada	0													0
	Autorização - Controle Fitossanitário	4													4
Total	4													4	
Características	Área Autorizada (ha) - Supressão de Vegetação Nativa	Primário	0,00											0,00	
		Secundário Médio	0,00											0,00	
		Secundário Avançado	0,00											0,00	
	Unidades de árvores - Corte Árvore Isolada	0												0	
Agência Ambiental de Bauru		Jan	Fev	Mar	Abr	Mai	Jun	Jul	Ago	Set	Out	Nov	Dez	Total	
Tipo de Autorizações Emitidas	Supressão de Vegetação Nativa	0												0	
	Corte de Árvore Isolada	0												0	
	Intervenção em APP	1												1	
	Área comum não protegida	0												0	
	Intervenção em APP e Corte de Árvore Isolada	0												0	
	Intervenção em APP e Supressão de Vegetação Nativa	0												0	
	Intervenção em APP e Supressão de Vegetação Nativa e Corte de Árvore Isolada	1												1	
	Manejo	0												0	
	Supressão de Vegetação Nativa e Corte de Árvore Isolada	0												0	
	Autorização - Controle Fitossanitário	6												6	
Total	8													8	
Características	Área Autorizada (ha) - Supressão de Vegetação Nativa	Primário	0,00											0,00	
		Secundário Médio	0,00											0,00	
		Secundário Avançado	0,00											0,00	
	Unidades de árvores - Corte Árvore Isolada	50												50	
Agência Ambiental de Botucatu		Jan	Fev	Mar	Abr	Mai	Jun	Jul	Ago	Set	Out	Nov	Dez	Total	
Tipo de Autorizações Emitidas	Supressão de Vegetação Nativa	0												0	
	Corte de Árvore Isolada	0												0	
	Intervenção em APP	1												1	
	Área comum não protegida	0												0	
	Intervenção em APP e Corte de Árvore Isolada	0												0	
	Intervenção em APP e Supressão de Vegetação Nativa	0												0	
	Intervenção em APP e Supressão de Vegetação Nativa e Corte de Árvore Isolada	0												0	
	Manejo	0												0	
	Supressão de Vegetação Nativa e Corte de Árvore Isolada	0												0	
	Autorização - Controle Fitossanitário	3												3	
Total	4													4	
Características	Área Autorizada (ha) - Supressão de Vegetação Nativa	Primário	0,00											0,00	
		Secundário Médio	0,00											0,00	
		Secundário Avançado	0,00											0,00	
	Unidades de árvores - Corte Árvore Isolada	0												0	

Anexo A-9 - Quantitativo de Autorizações por Tipo e Características por Agência

Agência Ambiental de Franca		Jan	Fev	Mar	Abr	Mai	Jun	Jul	Ago	Set	Out	Nov	Dez	Total	
Tipo de Autorizações Emitidas	Supressão de Vegetação Nativa	0												0	
	Corte de Árvore Isolada	4												4	
	Intervenção em APP	2												2	
	Área comum não protegida	3												3	
	Intervenção em APP e Corte de Árvore Isolada	0												0	
	Intervenção em APP e Supressão de Vegetação Nativa	0												0	
	Intervenção em APP e Supressão de Vegetação Nativa e Corte de Árvore Isolada	0												0	
	Manejo	0													0
	Supressão de Vegetação Nativa e Corte de Árvore Isolada	0													0
	Autorização - Controle Fitossanitário	0													0
Total	9													9	
Características	Área Autorizada (ha) - Supressão de Vegetação Nativa	Primário	0,00											0,00	
		Secundário Médio	0,00											0,00	
		Secundário Avançado	0,00											0,00	
	Unidades de árvores - Corte Árvore Isolada	168												168	
Agência Ambiental de Jaboticabal		Jan	Fev	Mar	Abr	Mai	Jun	Jul	Ago	Set	Out	Nov	Dez	Total	
Tipo de Autorizações Emitidas	Supressão de Vegetação Nativa	0												0	
	Corte de Árvore Isolada	0												0	
	Intervenção em APP	1												1	
	Área comum não protegida	3												3	
	Intervenção em APP e Corte de Árvore Isolada	0												0	
	Intervenção em APP e Supressão de Vegetação Nativa	0												0	
	Intervenção em APP e Supressão de Vegetação Nativa e Corte de Árvore Isolada	0												0	
	Manejo	0													0
	Supressão de Vegetação Nativa e Corte de Árvore Isolada	0													0
	Autorização - Controle Fitossanitário	1													1
Total	5													5	
Características	Área Autorizada (ha) - Supressão de Vegetação Nativa	Primário	0,00											0,00	
		Secundário Médio	0,00											0,00	
		Secundário Avançado	0,00											0,00	
	Unidades de árvores - Corte Árvore Isolada	0												0	
Agência Ambiental de Mogi Guaçu		Jan	Fev	Mar	Abr	Mai	Jun	Jul	Ago	Set	Out	Nov	Dez	Total	
Tipo de Autorizações Emitidas	Supressão de Vegetação Nativa	0												0	
	Corte de Árvore Isolada	2												2	
	Intervenção em APP	2												2	
	Área comum não protegida	0												0	
	Intervenção em APP e Corte de Árvore Isolada	3												3	
	Intervenção em APP e Supressão de Vegetação Nativa	0												0	
	Intervenção em APP e Supressão de Vegetação Nativa e Corte de Árvore Isolada	2												2	
	Manejo	0													0
	Supressão de Vegetação Nativa e Corte de Árvore Isolada	0													0
	Autorização - Controle Fitossanitário	14													14
Total	23													23	
Características	Área Autorizada (ha) - Supressão de Vegetação Nativa	Primário	0,00											0,00	
		Secundário Médio	0,00											0,00	
		Secundário Avançado	0,00											0,00	
	Unidades de árvores - Corte Árvore Isolada	282												282	

Anexo A-9 - Quantitativo de Autorizações por Tipo e Características por Agência

Agência Ambiental de Ribeirão Preto		Jan	Fev	Mar	Abr	Mai	Jun	Jul	Ago	Set	Out	Nov	Dez	Total
Tipo de Autorizações Emitidas	Supressão de Vegetação Nativa	0												0
	Corte de Árvore Isolada	3												3
	Intervenção em APP	1												1
	Área comum não protegida	2												2
	Intervenção em APP e Corte de Árvore Isolada	0												0
	Intervenção em APP e Supressão de Vegetação Nativa	0												0
	Intervenção em APP e Supressão de Vegetação Nativa e Corte de Árvore Isolada	1												1
	Manejo	0												0
	Supressão de Vegetação Nativa e Corte de Árvore Isolada	0												0
	Autorização - Controle Fitossanitário	1												
Total	8													8
Características	Área Autorizada (ha) - Supressão de Vegetação Nativa	Primário	0,00											0,00
		Secundário Médio	0,00											0,00
		Secundário Avançado	0,00											0,00
	Unidades de árvores - Corte Árvore Isolada	32												32
Agência Ambiental de São Carlos		Jan	Fev	Mar	Abr	Mai	Jun	Jul	Ago	Set	Out	Nov	Dez	Total
Tipo de Autorizações Emitidas	Supressão de Vegetação Nativa	1												1
	Corte de Árvore Isolada	2												2
	Intervenção em APP	0												0
	Área comum não protegida	2												2
	Intervenção em APP e Corte de Árvore Isolada	1												1
	Intervenção em APP e Supressão de Vegetação Nativa	0												0
	Intervenção em APP e Supressão de Vegetação Nativa e Corte de Árvore Isolada	0												0
	Manejo	0												0
	Supressão de Vegetação Nativa e Corte de Árvore Isolada	0												0
	Autorização - Controle Fitossanitário	1												1
Total	7													7
Características	Área Autorizada (ha) - Supressão de Vegetação Nativa	Primário	0,00											0,00
		Secundário Médio	0,30											0,30
		Secundário Avançado	0,00											0,00
	Unidades de árvores - Corte Árvore Isolada	155												155
Agência Ambiental de São João da Boa Vista		Jan	Fev	Mar	Abr	Mai	Jun	Jul	Ago	Set	Out	Nov	Dez	Total
Tipo de Autorizações Emitidas	Supressão de Vegetação Nativa	1												1
	Corte de Árvore Isolada	2												2
	Intervenção em APP	0												0
	Área comum não protegida	0												0
	Intervenção em APP e Corte de Árvore Isolada	0												0
	Intervenção em APP e Supressão de Vegetação Nativa	0												0
	Intervenção em APP e Supressão de Vegetação Nativa e Corte de Árvore Isolada	0												0
	Manejo	0												0
	Supressão de Vegetação Nativa e Corte de Árvore Isolada	0												0
	Autorização - Controle Fitossanitário	0												0
Total	3													3
Características	Área Autorizada (ha) - Supressão de Vegetação Nativa	Primário	0,00											0,00
		Secundário Médio	0,00											0,00
		Secundário Avançado	0,00											0,00
	Unidades de árvores - Corte Árvore Isolada	139												139

Anexo A-9 - Quantitativo de Autorizações por Tipo e Características por Agência

Agência Ambiental de Americana		Jan	Fev	Mar	Abr	Mai	Jun	Jul	Ago	Set	Out	Nov	Dez	Total	
Tipo de Autorizações Emitidas	Supressão de Vegetação Nativa	0												0	
	Corte de Árvore Isolada	0												0	
	Intervenção em APP	3												3	
	Área comum não protegida	0												0	
	Intervenção em APP e Corte de Árvore Isolada	0												0	
	Intervenção em APP e Supressão de Vegetação Nativa	0												0	
	Intervenção em APP e Supressão de Vegetação Nativa e Corte de Árvore Isolada	0												0	
	Manejo	0													0
	Supressão de Vegetação Nativa e Corte de Árvore Isolada	0													0
	Autorização - Controle Fitossanitário	0													0
Total	3													3	
Características	Área Autorizada (ha) - Supressão de Vegetação Nativa	Primário	0,00											0,00	
		Secundário Médio	0,00											0,00	
		Secundário Avançado	0,00											0,00	
	Unidades de árvores - Corte Árvore Isolada	0												0	
Agência Ambiental de Atibaia		Jan	Fev	Mar	Abr	Mai	Jun	Jul	Ago	Set	Out	Nov	Dez	Total	
Tipo de Autorizações Emitidas	Supressão de Vegetação Nativa	0												0	
	Corte de Árvore Isolada	0												0	
	Intervenção em APP	0												0	
	Área comum não protegida	0												0	
	Intervenção em APP e Corte de Árvore Isolada	0												0	
	Intervenção em APP e Supressão de Vegetação Nativa	0												0	
	Intervenção em APP e Supressão de Vegetação Nativa e Corte de Árvore Isolada	0												0	
	Manejo	0												0	
	Supressão de Vegetação Nativa e Corte de Árvore Isolada	0												0	
	Autorização - Controle Fitossanitário	0													0
Total	0													0	
Características	Área Autorizada (ha) - Supressão de Vegetação Nativa	Primário	0,00											0,00	
		Secundário Médio	0,00											0,00	
		Secundário Avançado	0,00											0,00	
	Unidades de árvores - Corte Árvore Isolada	0												0	
Agência Ambiental de Campinas		Jan	Fev	Mar	Abr	Mai	Jun	Jul	Ago	Set	Out	Nov	Dez	Total	
Tipo de Autorizações Emitidas	Supressão de Vegetação Nativa	1												1	
	Corte de Árvore Isolada	2												2	
	Intervenção em APP	1												1	
	Área comum não protegida	2												2	
	Intervenção em APP e Corte de Árvore Isolada	1												1	
	Intervenção em APP e Supressão de Vegetação Nativa	0												0	
	Intervenção em APP e Supressão de Vegetação Nativa e Corte de Árvore Isolada	1												1	
	Manejo	0												0	
	Supressão de Vegetação Nativa e Corte de Árvore Isolada	0												0	
	Autorização - Controle Fitossanitário	0													0
Total	8													8	
Características	Área Autorizada (ha) - Supressão de Vegetação Nativa	Primário	0,00											0,00	
		Secundário Médio	0,00											0,00	
		Secundário Avançado	0,00											0,00	
	Unidades de árvores - Corte Árvore Isolada	223												223	

Anexo A-9 - Quantitativo de Autorizações por Tipo e Características por Agência

Agência Ambiental de Itu		Jan	Fev	Mar	Abr	Mai	Jun	Jul	Ago	Set	Out	Nov	Dez	Total	
Tipo de Autorizações Emitidas	Supressão de Vegetação Nativa	1												1	
	Corte de Árvore Isolada	0												0	
	Intervenção em APP	0												0	
	Área comum não protegida	0												0	
	Intervenção em APP e Corte de Árvore Isolada	0												0	
	Intervenção em APP e Supressão de Vegetação Nativa	0												0	
	Intervenção em APP e Supressão de Vegetação Nativa e Corte de Árvore Isolada	0												0	
	Manejo	0													0
	Supressão de Vegetação Nativa e Corte de Árvore Isolada	0													0
	Autorização - Controle Fitossanitário	0													0
Total	1													1	
Características	Área Autorizada (ha) - Supressão de Vegetação Nativa	Primário	0,00											0,00	
		Secundário Médio	0,00											0,00	
		Secundário Avançado	0,00											0,00	
	Unidades de árvores - Corte Árvore Isolada	0												0	
Agência Ambiental de Jundiá		Jan	Fev	Mar	Abr	Mai	Jun	Jul	Ago	Set	Out	Nov	Dez	Total	
Tipo de Autorizações Emitidas	Supressão de Vegetação Nativa	5												5	
	Corte de Árvore Isolada	0												0	
	Intervenção em APP	2												2	
	Área comum não protegida	0												0	
	Intervenção em APP e Corte de Árvore Isolada	1												1	
	Intervenção em APP e Supressão de Vegetação Nativa	0												0	
	Intervenção em APP e Supressão de Vegetação Nativa e Corte de Árvore Isolada	1												1	
	Manejo	0												0	
	Supressão de Vegetação Nativa e Corte de Árvore Isolada	1												1	
	Autorização - Controle Fitossanitário	0												0	
Total	10													10	
Características	Área Autorizada (ha) - Supressão de Vegetação Nativa	Primário	0,00											0,00	
		Secundário Médio	0,80											0,80	
		Secundário Avançado	0,00											0,00	
	Unidades de árvores - Corte Árvore Isolada	183												183	
Agência Ambiental de Limeira		Jan	Fev	Mar	Abr	Mai	Jun	Jul	Ago	Set	Out	Nov	Dez	Total	
Tipo de Autorizações Emitidas	Supressão de Vegetação Nativa	0												0	
	Corte de Árvore Isolada	0												0	
	Intervenção em APP	1												1	
	Área comum não protegida	0												0	
	Intervenção em APP e Corte de Árvore Isolada	0												0	
	Intervenção em APP e Supressão de Vegetação Nativa	0												0	
	Intervenção em APP e Supressão de Vegetação Nativa e Corte de Árvore Isolada	0												0	
	Manejo	0												0	
	Supressão de Vegetação Nativa e Corte de Árvore Isolada	0												0	
	Autorização - Controle Fitossanitário	0												0	
Total	1													1	
Características	Área Autorizada (ha) - Supressão de Vegetação Nativa	Primário	0,00											0,00	
		Secundário Médio	0,00											0,00	
		Secundário Avançado	0,00											0,00	
	Unidades de árvores - Corte Árvore Isolada	0												0	

Anexo A-9 - Quantitativo de Autorizações por Tipo e Características por Agência

Agência Ambiental de Paulínia		Jan	Fev	Mar	Abr	Mai	Jun	Jul	Ago	Set	Out	Nov	Dez	Total	
Tipo de Autorizações Emitidas	Supressão de Vegetação Nativa	0												0	
	Corte de Árvore Isolada	0												0	
	Intervenção em APP	1												1	
	Área comum não protegida	1												1	
	Intervenção em APP e Corte de Árvore Isolada	0												0	
	Intervenção em APP e Supressão de Vegetação Nativa	0												0	
	Intervenção em APP e Supressão de Vegetação Nativa e Corte de Árvore Isolada	0												0	
	Manejo	0													0
	Supressão de Vegetação Nativa e Corte de Árvore Isolada	0													0
	Autorização - Controle Fitossanitário	0													0
Total	2													2	
Características	Área Autorizada (ha) - Supressão de Vegetação Nativa	Primário	0,00											0,00	
		Secundário Médio	0,00											0,00	
		Secundário Avançado	0,00											0,00	
	Unidades de árvores - Corte Árvore Isolada	0												0	
Agência Ambiental de Piracicaba		Jan	Fev	Mar	Abr	Mai	Jun	Jul	Ago	Set	Out	Nov	Dez	Total	
Tipo de Autorizações Emitidas	Supressão de Vegetação Nativa	0												0	
	Corte de Árvore Isolada	0												0	
	Intervenção em APP	1												1	
	Área comum não protegida	0												0	
	Intervenção em APP e Corte de Árvore Isolada	2												2	
	Intervenção em APP e Supressão de Vegetação Nativa	0												0	
	Intervenção em APP e Supressão de Vegetação Nativa e Corte de Árvore Isolada	0												0	
	Manejo	0													0
	Supressão de Vegetação Nativa e Corte de Árvore Isolada	0													0
	Autorização - Controle Fitossanitário	2													2
Total	5													5	
Características	Área Autorizada (ha) - Supressão de Vegetação Nativa	Primário	0,00											0,00	
		Secundário Médio	0,00											0,00	
		Secundário Avançado	0,00											0,00	
	Unidades de árvores - Corte Árvore Isolada	75												75	
Agência Ambiental de Sorocaba		Jan	Fev	Mar	Abr	Mai	Jun	Jul	Ago	Set	Out	Nov	Dez	Total	
Tipo de Autorizações Emitidas	Supressão de Vegetação Nativa	3												3	
	Corte de Árvore Isolada	0												0	
	Intervenção em APP	2												2	
	Área comum não protegida	0												0	
	Intervenção em APP e Corte de Árvore Isolada	0												0	
	Intervenção em APP e Supressão de Vegetação Nativa	1												1	
	Intervenção em APP e Supressão de Vegetação Nativa e Corte de Árvore Isolada	1												1	
	Manejo	0													0
	Supressão de Vegetação Nativa e Corte de Árvore Isolada	0													0
	Autorização - Controle Fitossanitário	0													0
Total	7													7	
Características	Área Autorizada (ha) - Supressão de Vegetação Nativa	Primário	0,00											0,00	
		Secundário Médio	0,21											0,21	
		Secundário Avançado	0,00												0,00
	Unidades de árvores - Corte Árvore Isolada	1												1	

Anexo A-9 - Quantitativo de Autorizações por Tipo e Características por Agência

Agência Ambiental do ABC I		Jan	Fev	Mar	Abr	Mai	Jun	Jul	Ago	Set	Out	Nov	Dez	Total	
Tipo de Autorizações Emitidas	Supressão de Vegetação Nativa	2												2	
	Corte de Árvore Isolada	0												0	
	Intervenção em APP	1												1	
	Área comum não protegida	0												0	
	Intervenção em APP e Corte de Árvore Isolada	0												0	
	Intervenção em APP e Supressão de Vegetação Nativa	0												0	
	Intervenção em APP e Supressão de Vegetação Nativa e Corte de Árvore Isolada	0												0	
	Manejo	0													0
	Supressão de Vegetação Nativa e Corte de Árvore Isolada	0													0
	Autorização - Controle Fitossanitário	0													0
Total	3													3	
Características	Área Autorizada (ha) - Supressão de Vegetação Nativa	Primário	0,00											0,00	
		Secundário Médio	0,01											0,01	
		Secundário Avançado	0,00											0,00	
	Unidades de árvores - Corte Árvore Isolada	0												0	
Agência Ambiental do ABC II		Jan	Fev	Mar	Abr	Mai	Jun	Jul	Ago	Set	Out	Nov	Dez	Total	
Tipo de Autorizações Emitidas	Supressão de Vegetação Nativa	1												1	
	Corte de Árvore Isolada	0												0	
	Intervenção em APP	0												0	
	Área comum não protegida	0												0	
	Intervenção em APP e Corte de Árvore Isolada	0												0	
	Intervenção em APP e Supressão de Vegetação Nativa	1												1	
	Intervenção em APP e Supressão de Vegetação Nativa e Corte de Árvore Isolada	0												0	
	Manejo	0													0
	Supressão de Vegetação Nativa e Corte de Árvore Isolada	0													0
	Autorização - Controle Fitossanitário	0													0
Total	2													2	
Características	Área Autorizada (ha) - Supressão de Vegetação Nativa	Primário	0,00											0,00	
		Secundário Médio	0,00											0,00	
		Secundário Avançado	0,00											0,00	
	Unidades de árvores - Corte Árvore Isolada	0												0	
Agência Ambiental de Embu das Artes		Jan	Fev	Mar	Abr	Mai	Jun	Jul	Ago	Set	Out	Nov	Dez	Total	
Tipo de Autorizações Emitidas	Supressão de Vegetação Nativa	8												8	
	Corte de Árvore Isolada	0												0	
	Intervenção em APP	1												1	
	Área comum não protegida	0												0	
	Intervenção em APP e Corte de Árvore Isolada	3												3	
	Intervenção em APP e Supressão de Vegetação Nativa	0												0	
	Intervenção em APP e Supressão de Vegetação Nativa e Corte de Árvore Isolada	0												0	
	Manejo	0													0
	Supressão de Vegetação Nativa e Corte de Árvore Isolada	0													0
	Autorização - Controle Fitossanitário	0													0
Total	12													12	
Características	Área Autorizada (ha) - Supressão de Vegetação Nativa	Primário	0,00											0,00	
		Secundário Médio	0,20											0,20	
		Secundário Avançado	0,00											0,00	
	Unidades de árvores - Corte Árvore Isolada	134												134	

Anexo A-9 - Quantitativo de Autorizações por Tipo e Características por Agência

Agência Ambiental de Guarulhos		Jan	Fev	Mar	Abr	Mai	Jun	Jul	Ago	Set	Out	Nov	Dez	Total	
Tipo de Autorizações Emitidas	Supressão de Vegetação Nativa	6												6	
	Corte de Árvore Isolada	0												0	
	Intervenção em APP	1												1	
	Área comum não protegida	0												0	
	Intervenção em APP e Corte de Árvore Isolada	0												0	
	Intervenção em APP e Supressão de Vegetação Nativa	0												0	
	Intervenção em APP e Supressão de Vegetação Nativa e Corte de Árvore Isolada	0												0	
	Manejo	0													0
	Supressão de Vegetação Nativa e Corte de Árvore Isolada	0													0
	Autorização - Controle Fitossanitário	0													0
Total	7													7	
Características	Área Autorizada (ha) - Supressão de Vegetação Nativa	Primário	0,00											0,00	
		Secundário Médio	0,18											0,18	
		Secundário Avançado	0,00											0,00	
	Unidades de árvores - Corte Árvore Isolada	0												0	
Agência Ambiental de Mogi das Cruzes		Jan	Fev	Mar	Abr	Mai	Jun	Jul	Ago	Set	Out	Nov	Dez	Total	
Tipo de Autorizações Emitidas	Supressão de Vegetação Nativa	0												0	
	Corte de Árvore Isolada	0												0	
	Intervenção em APP	0												0	
	Área comum não protegida	0												0	
	Intervenção em APP e Corte de Árvore Isolada	0												0	
	Intervenção em APP e Supressão de Vegetação Nativa	1												1	
	Intervenção em APP e Supressão de Vegetação Nativa e Corte de Árvore Isolada	0												0	
	Manejo	0													0
	Supressão de Vegetação Nativa e Corte de Árvore Isolada	0													0
	Autorização - Controle Fitossanitário	0													0
Total	1													1	
Características	Área Autorizada (ha) - Supressão de Vegetação Nativa	Primário	0,00											0,00	
		Secundário Médio	0,00											0,00	
		Secundário Avançado	0,00											0,00	
	Unidades de árvores - Corte Árvore Isolada	0												0	
Agência Ambiental de Osasco		Jan	Fev	Mar	Abr	Mai	Jun	Jul	Ago	Set	Out	Nov	Dez	Total	
Tipo de Autorizações Emitidas	Supressão de Vegetação Nativa	0												0	
	Corte de Árvore Isolada	0												0	
	Intervenção em APP	1												1	
	Área comum não protegida	0												0	
	Intervenção em APP e Corte de Árvore Isolada	0												0	
	Intervenção em APP e Supressão de Vegetação Nativa	1												1	
	Intervenção em APP e Supressão de Vegetação Nativa e Corte de Árvore Isolada	0												0	
	Manejo	0													0
	Supressão de Vegetação Nativa e Corte de Árvore Isolada	0													0
	Autorização - Controle Fitossanitário	0													0
Total	2													2	
Características	Área Autorizada (ha) - Supressão de Vegetação Nativa	Primário	0,00											0,00	
		Secundário Médio	0,07											0,07	
		Secundário Avançado	0,00											0,00	
	Unidades de árvores - Corte Árvore Isolada	0												0	

Anexo A-9 - Quantitativo de Autorizações por Tipo e Características por Agência

Agência Ambiental de Pinheiros		Jan	Fev	Mar	Abr	Mai	Jun	Jul	Ago	Set	Out	Nov	Dez	Total	
Tipo de Autorizações Emitidas	Supressão de Vegetação Nativa	0												0	
	Corte de Árvore Isolada	0												0	
	Intervenção em APP	0												0	
	Área comum não protegida	0												0	
	Intervenção em APP e Corte de Árvore Isolada	0												0	
	Intervenção em APP e Supressão de Vegetação Nativa	0												0	
	Intervenção em APP e Supressão de Vegetação Nativa e Corte de Árvore Isolada	0												0	
	Manejo	0													0
	Supressão de Vegetação Nativa e Corte de Árvore Isolada	0													0
	Autorização - Controle Fitossanitário	0													0
Total	0													0	
Características	Área Autorizada (ha) - Supressão de Vegetação Nativa	Primário	0,00											0,00	
		Secundário Médio	0,00											0,00	
		Secundário Avançado	0,00											0,00	
	Unidades de árvores - Corte Árvore Isolada	0												0	
Agência Ambiental de Santana		Jan	Fev	Mar	Abr	Mai	Jun	Jul	Ago	Set	Out	Nov	Dez	Total	
Tipo de Autorizações Emitidas	Supressão de Vegetação Nativa	0												0	
	Corte de Árvore Isolada	0												0	
	Intervenção em APP	0												0	
	Área comum não protegida	0												0	
	Intervenção em APP e Corte de Árvore Isolada	0												0	
	Intervenção em APP e Supressão de Vegetação Nativa	0												0	
	Intervenção em APP e Supressão de Vegetação Nativa e Corte de Árvore Isolada	0												0	
	Manejo	0													0
	Supressão de Vegetação Nativa e Corte de Árvore Isolada	0													0
	Autorização - Controle Fitossanitário	0													0
Total	0													0	
Características	Área Autorizada (ha) - Supressão de Vegetação Nativa	Primário	0,00											0,00	
		Secundário Médio	0,00											0,00	
		Secundário Avançado	0,00											0,00	
	Unidades de árvores - Corte Árvore Isolada	0												0	
Agência Ambiental de Santo Amaro		Jan	Fev	Mar	Abr	Mai	Jun	Jul	Ago	Set	Out	Nov	Dez	Total	
Tipo de Autorizações Emitidas	Supressão de Vegetação Nativa	0												0	
	Corte de Árvore Isolada	0												0	
	Intervenção em APP	0												0	
	Área comum não protegida	0												0	
	Intervenção em APP e Corte de Árvore Isolada	0												0	
	Intervenção em APP e Supressão de Vegetação Nativa	0												0	
	Intervenção em APP e Supressão de Vegetação Nativa e Corte de Árvore Isolada	0												0	
	Manejo	0													0
	Supressão de Vegetação Nativa e Corte de Árvore Isolada	0													0
	Autorização - Controle Fitossanitário	0													0
Total	0													0	
Características	Área Autorizada (ha) - Supressão de Vegetação Nativa	Primário	0,00											0,00	
		Secundário Médio	0,00											0,00	
		Secundário Avançado	0,00											0,00	
	Unidades de árvores - Corte Árvore Isolada	0												0	

Anexo A-9 - Quantitativo de Autorizações por Tipo e Características por Agência

Agência Ambiental de Tatuapé		Jan	Fev	Mar	Abr	Mai	Jun	Jul	Ago	Set	Out	Nov	Dez	Total	
Tipo de Autorizações Emitidas	Supressão de Vegetação Nativa	0												0	
	Corte de Árvore Isolada	0												0	
	Intervenção em APP	0												0	
	Área comum não protegida	0												0	
	Intervenção em APP e Corte de Árvore Isolada	0												0	
	Intervenção em APP e Supressão de Vegetação Nativa	0												0	
	Intervenção em APP e Supressão de Vegetação Nativa e Corte de Árvore Isolada	0												0	
	Manejo	0													0
	Supressão de Vegetação Nativa e Corte de Árvore Isolada	0													0
	Autorização - Controle Fitossanitário	0													0
Total	0													0	
Características	Área Autorizada (ha) - Supressão de Vegetação Nativa	Primário	0,00											0,00	
		Secundário Médio	0,00											0,00	
		Secundário Avançado	0,00											0,00	
	Unidades de árvores - Corte Árvore Isolada	0												0	
Agência Ambiental de Avaré		Jan	Fev	Mar	Abr	Mai	Jun	Jul	Ago	Set	Out	Nov	Dez	Total	
Tipo de Autorizações Emitidas	Supressão de Vegetação Nativa	0												0	
	Corte de Árvore Isolada	2												2	
	Intervenção em APP	0												0	
	Área comum não protegida	0												0	
	Intervenção em APP e Corte de Árvore Isolada	0												0	
	Intervenção em APP e Supressão de Vegetação Nativa	0												0	
	Intervenção em APP e Supressão de Vegetação Nativa e Corte de Árvore Isolada	0												0	
	Manejo	0												0	
	Supressão de Vegetação Nativa e Corte de Árvore Isolada	0												0	
	Autorização - Controle Fitossanitário	2												2	
Total	4												4		
Características	Área Autorizada (ha) - Supressão de Vegetação Nativa	Primário	0,00											0,00	
		Secundário Médio	0,00											0,00	
		Secundário Avançado	0,00											0,00	
	Unidades de árvores - Corte Árvore Isolada	285												285	
Agência Ambiental de Capão Bonito		Jan	Fev	Mar	Abr	Mai	Jun	Jul	Ago	Set	Out	Nov	Dez	Total	
Tipo de Autorizações Emitidas	Supressão de Vegetação Nativa	0												0	
	Corte de Árvore Isolada	1												1	
	Intervenção em APP	3												3	
	Área comum não protegida	0												0	
	Intervenção em APP e Corte de Árvore Isolada	0												0	
	Intervenção em APP e Supressão de Vegetação Nativa	0												0	
	Intervenção em APP e Supressão de Vegetação Nativa e Corte de Árvore Isolada	1												1	
	Manejo	0												0	
	Supressão de Vegetação Nativa e Corte de Árvore Isolada	0												0	
	Autorização - Controle Fitossanitário	0												0	
Total	5												5		
Características	Área Autorizada (ha) - Supressão de Vegetação Nativa	Primário	0,00											0,00	
		Secundário Médio	0,26											0,26	
		Secundário Avançado	0,00											0,00	
	Unidades de árvores - Corte Árvore Isolada	7												7	

Anexo A-9 - Quantitativo de Autorizações por Tipo e Características por Agência

Agência Ambiental de Cubatão		Jan	Fev	Mar	Abr	Mai	Jun	Jul	Ago	Set	Out	Nov	Dez	Total	
Tipo de Autorizações Emitidas	Supressão de Vegetação Nativa	1												1	
	Corte de Árvore Isolada	0												0	
	Intervenção em APP	0												0	
	Área comum não protegida	0												0	
	Intervenção em APP e Corte de Árvore Isolada	0												0	
	Intervenção em APP e Supressão de Vegetação Nativa	0												0	
	Intervenção em APP e Supressão de Vegetação Nativa e Corte de Árvore Isolada	0												0	
	Manejo	0													0
	Supressão de Vegetação Nativa e Corte de Árvore Isolada	0													0
	Autorização - Controle Fitossanitário	0													0
Total	1													1	
Características	Área Autorizada (ha) - Supressão de Vegetação Nativa	Primário	0,00											0,00	
		Secundário Médio	0,00											0,00	
		Secundário Avançado	0,00											0,00	
	Unidades de árvores - Corte Árvore Isolada	0												0	
Agência Ambiental de Itapetininga		Jan	Fev	Mar	Abr	Mai	Jun	Jul	Ago	Set	Out	Nov	Dez	Total	
Tipo de Autorizações Emitidas	Supressão de Vegetação Nativa	0												0	
	Corte de Árvore Isolada	0												0	
	Intervenção em APP	1												1	
	Área comum não protegida	0												0	
	Intervenção em APP e Corte de Árvore Isolada	0												0	
	Intervenção em APP e Supressão de Vegetação Nativa	1												1	
	Intervenção em APP e Supressão de Vegetação Nativa e Corte de Árvore Isolada	0												0	
	Manejo	0													0
	Supressão de Vegetação Nativa e Corte de Árvore Isolada	0													0
	Autorização - Controle Fitossanitário	0													0
Total	2													2	
Características	Área Autorizada (ha) - Supressão de Vegetação Nativa	Primário	0,00											0,00	
		Secundário Médio	0,01											0,01	
		Secundário Avançado	0,00											0,00	
	Unidades de árvores - Corte Árvore Isolada	0												0	
Agência Ambiental de Registro		Jan	Fev	Mar	Abr	Mai	Jun	Jul	Ago	Set	Out	Nov	Dez	Total	
Tipo de Autorizações Emitidas	Supressão de Vegetação Nativa	0												0	
	Corte de Árvore Isolada	0												0	
	Intervenção em APP	0												0	
	Área comum não protegida	0												0	
	Intervenção em APP e Corte de Árvore Isolada	0												0	
	Intervenção em APP e Supressão de Vegetação Nativa	3												3	
	Intervenção em APP e Supressão de Vegetação Nativa e Corte de Árvore Isolada	0												0	
	Manejo	0													0
	Supressão de Vegetação Nativa e Corte de Árvore Isolada	0													0
	Autorização - Controle Fitossanitário	0													0
Total	3													3	
Características	Área Autorizada (ha) - Supressão de Vegetação Nativa	Primário	0,00											0,00	
		Secundário Médio	0,59											0,59	
		Secundário Avançado	1,44											1,44	
	Unidades de árvores - Corte Árvore Isolada	0												0	

Anexo A-9 - Quantitativo de Autorizações por Tipo e Características por Agência

Agência Ambiental de Santos		Jan	Fev	Mar	Abr	Mai	Jun	Jul	Ago	Set	Out	Nov	Dez	Total	
Tipo de Autorizações Emitidas	Supressão de Vegetação Nativa	4												4	
	Corte de Árvore Isolada	0												0	
	Intervenção em APP	0												0	
	Área comum não protegida	0												0	
	Intervenção em APP e Corte de Árvore Isolada	0												0	
	Intervenção em APP e Supressão de Vegetação Nativa	0												0	
	Intervenção em APP e Supressão de Vegetação Nativa e Corte de Árvore Isolada	0												0	
	Manejo	0													0
	Supressão de Vegetação Nativa e Corte de Árvore Isolada	0													0
	Autorização - Controle Fitossanitário	0													0
Total	4													4	
Características	Área Autorizada (ha) - Supressão de Vegetação Nativa	Primário	0,00											0,00	
		Secundário Médio	0,08											0,08	
		Secundário Avançado	0,04											0,04	
	Unidades de árvores - Corte Árvore Isolada	0												0	
Agência Ambiental de São José dos Campos		Jan	Fev	Mar	Abr	Mai	Jun	Jul	Ago	Set	Out	Nov	Dez	Total	
Tipo de Autorizações Emitidas	Supressão de Vegetação Nativa	0												0	
	Corte de Árvore Isolada	4												4	
	Intervenção em APP	3												3	
	Área comum não protegida	2												2	
	Intervenção em APP e Corte de Árvore Isolada	1												1	
	Intervenção em APP e Supressão de Vegetação Nativa	0												0	
	Intervenção em APP e Supressão de Vegetação Nativa e Corte de Árvore Isolada	0												0	
	Manejo	0												0	
	Supressão de Vegetação Nativa e Corte de Árvore Isolada	0												0	
	Autorização - Controle Fitossanitário	0												0	
Total	10													10	
Características	Área Autorizada (ha) - Supressão de Vegetação Nativa	Primário	0,00											0,00	
		Secundário Médio	0,00											0,00	
		Secundário Avançado	0,00											0,00	
	Unidades de árvores - Corte Árvore Isolada	276												276	
Agência Ambiental de São Sebastião		Jan	Fev	Mar	Abr	Mai	Jun	Jul	Ago	Set	Out	Nov	Dez	Total	
Tipo de Autorizações Emitidas	Supressão de Vegetação Nativa	2												2	
	Corte de Árvore Isolada	0												0	
	Intervenção em APP	0												0	
	Área comum não protegida	0												0	
	Intervenção em APP e Corte de Árvore Isolada	0												0	
	Intervenção em APP e Supressão de Vegetação Nativa	0												0	
	Intervenção em APP e Supressão de Vegetação Nativa e Corte de Árvore Isolada	0												0	
	Manejo	0												0	
	Supressão de Vegetação Nativa e Corte de Árvore Isolada	0												0	
	Autorização - Controle Fitossanitário	0												0	
Total	2													2	
Características	Área Autorizada (ha) - Supressão de Vegetação Nativa	Primário	0,00											0,00	
		Secundário Médio	0,03											0,03	
		Secundário Avançado	0,00											0,00	
	Unidades de árvores - Corte Árvore Isolada	0												0	

Anexo A-9 - Quantitativo de Autorizações por Tipo e Características por Agência

Agência Ambiental de Taubaté		Jan	Fev	Mar	Abr	Mai	Jun	Jul	Ago	Set	Out	Nov	Dez	Total
Tipo de Autorizações Emitidas	Supressão de Vegetação Nativa	0												0
	Corte de Árvore Isolada	1												1
	Intervenção em APP	4												4
	Área comum não protegida	0												0
	Intervenção em APP e Corte de Árvore Isolada	1												1
	Intervenção em APP e Supressão de Vegetação Nativa	0												0
	Intervenção em APP e Supressão de Vegetação Nativa e Corte de Árvore Isolada	2												2
	Manejo	0												0
	Supressão de Vegetação Nativa e Corte de Árvore Isolada	0												0
	Autorização - Controle Fitossanitário	0												0
Total	8												8	
Características	Área Autorizada (ha) - Supressão de Vegetação Nativa	Primário	0,00											0,00
		Secundário Médio	0,00											0,00
		Secundário Avançado	0,00											0,00
	Unidades de árvores - Corte Árvore Isolada	0												0

Anexo A-10 - Graprohab - Área Verde - por Agência Ambiental

2017	Janeiro			Total		
Departamentos	Quantidade certificados Emitidos	Área Total (m²)	Área Verde (m²)	Quantidade certificados Emitidos	Área Total (m²)	Área Verde (m²)
Gestão Ambiental I - CF	23	3.259.008,03	4.334,06	23	3.259.008,03	4.334,06
Araçatuba - CFU	6	748.843,57	0,00	6	748.843,57	0,00
Assis - CFS	2	580.629,00	0,00	2	580.629,00	0,00
Dracena - CFD	4	358.546,68	4.334,06	4	358.546,68	4.334,06
Jales - CFJ	3	193.619,56	0,00	3	193.619,56	0,00
Marília - CFM	0	0,00	0,00	0	0,00	0,00
Presidente Prudente - CFP	2	254.637,00	0,00	2	254.637,00	0,00
São José do Rio Preto - CFR	5	844.674,22	0,00	5	844.674,22	0,00
Votuporanga - CFV	1	278.058,00	0,00	1	278.058,00	0,00
Gestão Ambiental II - CG	14	1.384.415,12	0,00	14	1.384.415,12	0,00
Araraquara - CGA	2	77.614,55	0,00	5	844.674,22	0,00
Barretos - CGB	0	0,00	0,00	1	278.058,00	0,00
Bauru - CGU	2	176.673,37	0,00	14	1.384.415,12	0,00
Botucatu - CGT	0	0,00	0,00	2	77.614,55	0,00
Franca - CGF	0	0,00	0,00	0	0,00	0,00
Jaboticabal - CGJ	3	429.646,52	0,00	2	176.673,37	0,00
Mogi Guaçu - CGG	2	159.804,47	0,00	0	0,00	0,00
Ribeirão Preto - CGR	4	355.586,78	0,00	4	355.586,78	0,00
São João da Boa Vista - CGV	0	0,00	0,00	0	0,00	0,00
São Carlos - CGC	1	185.089,43	0,00	1	185.089,43	0,00
Gestão Ambiental III - CJ	8	1.961.127,79	0,00	8	1.961.127,79	0,00
Americana - CJA	1	325.395,29	0,00	1	325.395,29	0,00
Atibaia - CJB	0	0,00	0,00	0	0,00	0,00
Campinas - CJC	1	44.227,84	0,00	1	44.227,84	0,00
Itu - CJI	1	688.197,36	0,00	1	688.197,36	0,00
Jundiaí - CJJ	1	144.282,52	0,00	1	144.282,52	0,00
Limeira - CJL	0	0,00	0,00	0	0,00	0,00
Paulínia - CJU	0	0,00	0,00	0	0,00	0,00
Piracicaba - CJP	1	156.281,22	0,00	1	156.281,22	0,00
Sorocaba - CJD	3	602.743,56	0,00	3	602.743,56	0,00
Gestão Ambiental IV - CL	3	406.872,72	0,00	3	406.872,72	0,00
ABC I - CLA				0	0,00	0,00
ABCII - CLD	0	0,00	0,00	0	0,00	0,00
Embu das Artes - CLB	2	49.414,84	0,00	2	49.414,84	0,00
Guarulhos - CLG	1	357.457,88	0,00	1	357.457,88	0,00
Mogi das Cruzes - CLM				0	0,00	0,00
Osasco - CLO	0	0,00	0,00	0	0,00	0,00
Pinheiros - CLP	0	0,00	0,00	0	0,00	0,00
Santana - CLS	0	0,00	0,00	0	0,00	0,00
Santo Amaro - CLN	0	0,00	0,00	0	0,00	0,00
Tatuapé - CLE	0	0,00	0,00	0	0,00	0,00
Gestão Ambiental V - CM	2	66.359,11	0,00	2	66.359,11	0,00
Avaré - CMA	2	66.359,11	0,00	2	66.359,11	0,00
Capão Bonito - CMC	0	0,00	0,00	0	0,00	0,00
Cubatão - CMB	0	0,00	0,00	0	0,00	0,00
Itapetininga - CMI	0	0,00	0,00	0	0,00	0,00
Registro - CMR	0	0,00	0,00	0	0,00	0,00
Santos - CMN	0	0,00	0,00	0	0,00	0,00
São Sebastião - CMS	0	0,00	0,00	0	0,00	0,00
São José dos Campos - CMP	0	0,00	0,00	0	0,00	0,00
Taubaté - CMT	1	88.748,00	0,00	0	0,00	0,00
Total	50	7.077.782,77	4.334,06	50	7.077.782,77	4.334,06

Anexo A-11 - Ministério Público, Poder Judiciário, Delegacia de Polícia e Outros - Janeiro/2017

Departamento	MP	PJ/DP/ Outros	MP	PJ/DP/ Outros	MP	PJ/DP/ Outros	MP	PJ/DP/ Outros	MP	PJ/DP/ Outros	MP	PJ/DP/ Outros
	jan		fev		mar		abr		mai		jun	
Gestão Ambiental I	46	79	0	0	0	0	0	0	0	0	0	0
Araçatuba	7	4										
Assis	5	5										
Dracena	1	25										
Jales	3	18										
Marília	2	13										
Presidente Prudente	13	1										
São José do Rio Preto	11	4										
Votuporanga	4	9										
Gestão Ambiental II	73	359	0	0	0	0	0	0	0	0	0	0
Araraquara	4	56										
Barretos	9	35										
Bauru	0	62										
Botucatu	3	11										
Franca	5	24										
Jaboticabal	6	16										
Mogi Guaçu	11	8										
Ribeirão Preto	15	45										
São João da Boa Vista	8	57										
São Carlos	12	45										
Gestão Ambiental III	106	277	0	0	0	0	0	0	0	0	0	0
Americana	5	9										
Atibaia	5	52										
Campinas	29	141										
Itu	4	3										
Jundiaí	12	8										
Limeira	2	11										
Paulínia	16	4										
Piracicaba	10	38										
Sorocaba	23	11										
Gestão Ambiental IV	142	221	0	0	0	0	0	0	0	0	0	0
ABC I	29	31										
ABC II	6	6										
Embu das Artes	12	32										
Guarulhos	22	53										
Mogi das Cruzes	33	17										
Osasco	14	17										
Pinheiros	2	0										
Santana	10	4										
Santo Amaro	11	10										
Tatuapé	3	51										
Gestão Ambiental V	106	250	0	0	0	0	0	0	0	0	0	0
Avaré	8	46										
Capão Bonito	2	44										
Cubatão	11	3										
Itapetininga	3	16										
Registro	8	15										
Santos	23	27										
São José dos Campos	27	41										
São Sebastião	5	16										
Taubaté	19	42										
Total da Diretoria	473	1186	0	0	0	0	0	0	0	0	0	0

Anexo A-12 - Ministério Público, Poder Judiciário, Delegacia de Polícia e Outros - 2017

Departamento	2014		2015		2016		2017	
	MP	PJ/DP e Outros	MP	PJ/DP e Outros	MP	PJ/DP e Outros	MP	PJ/DP e Outros
Gestão Ambiental I	778	2167	774	2301	927	1940	46	79
Araçatuba	75	88	84	46	100	28	7	4
Assis	50	218	116	251	138	237	5	5
Dracena	46	88	34	94	40	146	1	25
Jales	52	278	39	208	51	149	3	18
Marília	106	1153	139	1346	108	1117	2	13
Presidente Prudente	294	88	232	75	314	73	13	1
São José do Rio Preto	114	107	84	82	98	76	11	4
Votuporanga	41	147	46	199	78	114	4	9
Gestão Ambiental II	1549	5.879	1526	5.674	1321	5.200	73	359
Araraquara	75	561	63	645	42	498	4	56
Barretos	175	1016	130	799	125	620	9	35
Bauru	65	944	58	944	50	1004	0	62
Botucatu	137	179	98	522	82	499	3	11
Franca	116	175	139	136	96	121	5	24
Jaboticabal	81	489	70	374	78	286	6	16
Mogi Guaçu	168	171	195	82	148	110	11	8
Ribeirão Preto	351	1023	398	992	339	835	15	45
São João da Boa Vista	131	533	150	476	114	617	8	57
São Carlos	250	788	225	704	247	610	12	45
Gestão Ambiental III	1.433	3.957	1.478	2.895	1.204	2.602	106	277
Americana	196	192	185	154	106	168	5	9
Atibaia	105	604	147	557	108	472	5	52
Campinas	418	1826	314	1272	229	1331	29	141
Itu	88	65	91	25	107	43	4	3
Jundiaí	121	127	155	118	173	90	12	8
Limeira	96	31	93	36	72	73	2	11
Paulínia	142	56	150	28	133	28	16	4
Piracicaba	104	362	198	576	143	309	10	38
Sorocaba	163	694	145	129	133	88	23	11
Gestão Ambiental IV	1.488	2.868	1.457	2.866	1.566	3.217	142	221
ABC I	257	166	191	176	228	136	29	31
ABC II	40	749	41	653	65	635	6	6
Embu das Artes	165	263	165	179	416	627	12	32
Guarulhos	181	319	270	285	172	400	22	53
Mogi das Cruzes	297	282	209	298	149	193	33	17
Osasco	195	314	170	440	124	298	14	17
Pinheiros	67	149	83	162	56	119	2	0
Santana	62	99	110	124	120	116	10	4
Santo Amaro	128	329	129	261	118	141	11	10
Tatuapé	96	198	89	288	118	552	3	51
Gestão Ambiental V	1.813	4.128	1.704	4.475	1.637	4.691	106	250
Avaré	125	573	81	773	108	1056	8	46
Capão Bonito	69	299	91	568	82	693	2	44
Cubatão	151	1	174	13	216	9	11	3
Itapetininga	48	108	43	156	28	148	3	16
Registro	122	983	97	930	137	891	8	15
Santos	562	403	539	376	390	345	23	27
São José dos Campos	238	268	257	260	285	315	27	41
São Sebastião	210	1106	200	1041	188	1006	5	16
Taubaté	288	387	222	358	203	228	19	42
Total da Diretoria	7.061	18.999	6.939	18.211	6.655	17.650	473	1.186

Anexo A-13 - Ministério Público, Poder Judiciário, Delegacia de Polícia e Outros - Ano e Técnico

Departamento	2014		2015		2016		jan a dez/2017	
	MP	PJ/DP e Outros	MP	PJ/DP e Outros	MP	PJ/DP e Outros	MP	PJ/DP e Outros
Gestão Ambiental I	14,80	41,21	115,46	336,25	174,34	283,75	7,83	15,76
Araçatuba	11,11	13,04	10,96	6,00	12,24	3,43	0,88	0,50
Assis	10,00	43,60	21,42	46,34	23,00	39,50	0,83	0,83
Dracena	11,27	21,55	8,87	24,52	10,00	36,50	0,25	6,25
Jales	13,00	69,50	9,75	52,00	12,75	37,25	0,75	4,50
Marília	13,83	150,39	15,44	149,56	12,00	124,11	0,22	1,44
Presidente Prudente	50,40	15,09	33,54	10,84	78,50	10,07	3,25	0,13
São José do Rio Preto	8,00	7,51	5,96	5,82	7,13	5,53	0,85	0,31
Votuporanga	8,20	29,40	9,52	41,17	18,72	27,36	0,80	1,80
Gestão Ambiental II	20,56	78,04	207,88	872,62	193,51	801,15	11,08	56,75
Araraquara	8,91	66,65	7,41	75,88	4,75	56,38	0,50	7,00
Barretos	43,75	254,00	32,50	199,75	31,25	155,00	2,25	8,75
Bauru	7,72	112,16	9,67	157,33	6,25	125,50	0,00	10,33
Botucatu	23,15	30,25	12,12	64,58	16,40	99,80	0,60	2,20
Franca	13,78	20,79	16,04	15,69	10,87	13,70	0,63	3,00
Jaboticabal	13,50	81,50	11,67	62,33	13,00	47,67	1,00	2,67
Mogi Guaçu	16,94	17,24	19,50	8,20	15,44	11,48	1,10	0,80
Ribeirão Preto	29,05	84,66	34,61	86,26	35,37	87,13	1,67	5,00
São João da Boa Vista	20,96	85,28	26,87	85,25	19,00	102,83	1,33	9,50
São Carlos	42,25	133,18	37,50	117,33	41,17	101,67	2,00	7,50
Gestão Ambiental III	13,16	33,27	139,95	262,22	117,70	248,05	9,64	26,66
Americana	18,09	17,72	18,81	15,66	12,85	20,36	0,56	1,00
Atibaia	12,23	70,37	16,49	62,47	14,09	61,57	0,63	6,50
Campinas	29,33	128,14	25,63	103,84	18,20	105,77	2,42	11,75
Itu	10,06	7,43	12,27	3,37	13,38	5,38	0,50	0,38
Jundiaí	9,37	9,83	11,92	9,08	13,31	6,92	0,92	0,62
Limeira	13,71	4,43	11,87	4,60	8,82	8,94	0,25	1,38
Paulínia	14,08	5,55	15,00	2,80	13,30	2,80	1,60	0,40
Piracicaba	8,43	29,35	17,60	51,20	13,73	29,66	1,00	3,80
Sorocaba	11,44	48,70	10,36	9,21	10,04	6,64	1,77	0,85
Gestão Ambiental IV	11,97	23,07	135,84	262,83	148,86	306,68	12,66	20,25
ABC I	19,04	12,30	14,79	13,63	20,57	12,27	2,90	3,10
ABC II	3,29	61,56	3,90	62,19	6,55	64,03	0,55	0,55
Embu das Artes	18,33	29,22	18,68	20,26	44,57	67,18	1,20	3,20
Guarulhos	19,39	34,18	29,19	30,81	17,64	41,03	2,20	5,30
Mogi das Cruzes	22,00	20,89	17,18	24,49	11,11	14,39	2,20	1,13
Osasco	16,83	27,11	14,47	37,45	10,33	24,83	1,17	1,42
Pinheiros	5,78	12,86	7,97	15,55	5,89	12,53	0,20	0,00
Santana	5,90	9,43	11,79	13,29	12,10	11,70	1,00	0,40
Santo Amaro	9,42	24,22	10,46	21,16	10,11	12,09	1,00	0,91
Tatuapé	7,63	15,74	7,42	24,00	9,97	46,65	0,25	4,25
Gestão Ambiental V	37,13	91,00	180,68	631,02	178,47	715,81	11,45	38,91
Avaré	39,47	180,95	20,25	193,25	27,00	264,00	2,67	15,33
Capão Bonito	16,90	73,22	18,20	113,60	16,40	138,60	0,40	8,80
Cubatão	21,57	0,14	22,70	1,70	29,45	1,23	1,38	0,38
Itapetininga	8,00	18,00	7,27	26,37	4,67	24,67	0,50	2,67
Registro	15,25	122,88	12,13	116,25	17,13	111,38	1,00	1,88
Santos	48,52	34,79	45,87	32,00	29,25	25,88	1,53	1,80
São José dos Campos	17,63	19,85	20,16	20,39	20,60	22,77	2,08	3,15
São Sebastião	21,91	115,41	20,17	104,97	21,08	112,82	0,71	2,29
Taubaté	19,86	26,69	13,95	22,49	12,89	14,48	1,19	2,63
Total da Diretoria	16,75	45,06	16,72	43,88	16,23	43,04	1,16	2,91

Anexo A-14 - Ministério Público, Poder Judiciário, Delegacia de Polícia e Outros - Portal SIGAM - Janeiro/2017

Departamento	MP			PJ/DP/Outros		
	Entrada	Saida	Estoque	Entrada	Saida	Estoque
Gestão Ambiental I	32	37	251	24	10	166
Araçatuba	2	3	8	1	1	4
Assis	3	3	11	1	0	3
Dracena	1	0	0	2	1	16
Jales	2	3	5	4	0	1
Marília	11	2	17	1	1	5
Presidente Prudente	10	13	198	4	2	127
São José do Rio Preto	3	9	9	10	4	9
Votuporanga	0	4	3	1	1	1
Gestão Ambiental II	38	41	228	27	34	116
Araraquara	2	3	10	0	4	5
Barretos	4	4	11	0	5	11
Bauru	6	3	81	2	2	8
Botucatu	2	2	24	3	1	3
Franca	1	3	9	3	3	8
Jaboticabal	1	5	23	0	0	0
Mogi Guaçu	2	0	0	5	0	0
Ribeirão Preto	3	2	14	5	9	21
São João da Boa Vista	3	5	29	5	8	51
São Carlos	14	14	27	4	2	9
Gestão Ambiental III	56	88	492	28	51	244
Americana	4	8	26	4	4	13
Atibaia	4	2	9	7	5	16
Campinas	11	21	66	3	3	26
Itu	4	4	87	3	4	24
Jundiaí	5	11	44	0	2	23
Limeira	2	3	51	4	12	54
Paulínia	6	3	54	1	0	0
Piracicaba	13	9	29	4	14	24
Sorocaba	7	27	126	2	7	64
Gestão Ambiental IV	71	180	728	87	150	2917
ABC I	7	17	82	2	27	65
ABC II	12	7	35	3	4	81
Embu das Artes	21	11	151	46	6	404
Guarulhos	7	12	47	8	14	208
Mogi das Cruzes	4	100	292	15	36	1533
Osasco	8	6	27	5	5	121
Pinheiros	2	8	12	0	7	9
Santana	4	11	47	2	18	158
Santo Amaro	6	7	20	1	6	115
Tatuapé	0	1	15	5	27	223
Gestão Ambiental V	66	126	336	34	41	198
Avaré	3	8	10	3	2	6
Capão Bonito	3	2	13	1	3	16
Cubatão	7	17	17	1	2	1
Itapetininga	0	0	0	0	0	0
Registro	9	8	34	5	1	17
Santos	23	24	53	0	0	9
São José dos Campos	7	31	65	12	15	56
São Sebastião	3	2	80	5	0	38
Taubaté	11	34	64	7	18	55
Total da Diretoria	263	472	2035	200	286	3641

Anexo A-15 - Infrações: quantidade por Departamento e Agência - janeiro/2017

Departamento	Total	Advertência	Multa	Multa Diária	Embargo
Gestão Ambiental I	132	94	35	3	0
Araçatuba	5	3	2	0	0
Assis	14	4	9	1	0
Dracena	6	3	3	0	0
Jales	18	15	3	0	0
Marília	8	4	4	0	0
Presidente Prudente	29	25	2	2	0
São José do Rio Preto	52	40	12	0	0
Votuporanga	0	0	0	0	0
Gestão Ambiental II	167	109	55	1	2
Araraquara	10	7	3	0	0
Barretos	14	7	7	0	0
Bauru	10	5	5	0	0
Botucatu	5	3	2	0	0
Franca	24	12	12	0	0
Jaboticabal	43	33	10	0	0
Mogi Guaçu	24	15	7	0	2
Ribeirão Preto	7	4	3	0	0
São João da Boa Vista	12	11	1	0	0
São Carlos	18	12	5	1	0
Gestão Ambiental III	248	165	75	2	6
Americana	47	34	13	0	0
Atibaia	17	15	2	0	0
Campinas	56	41	14	0	1
Itu	21	16	2	1	2
Jundiaí	16	9	7	0	0
Limeira	16	12	4	0	0
Paulínia	56	29	23	1	3
Piracicaba	7	4	3	0	0
Sorocaba	12	5	7	0	0
Gestão Ambiental IV	248	177	65	3	3
ABC I	7	4	3	0	0
ABC II	35	31	4	0	0
Embu das Artes	12	9	3	0	0
Guarulhos	19	11	8	0	0
Mogi das Cruzes	87	62	23	0	2
Osasco	19	16	2	1	0
Pinheiros	23	11	10	1	1
Santana	7	5	2	0	0
Santo Amaro	21	14	7	0	0
Tatuapé	18	14	3	1	0
Gestão Ambiental V	133	93	34	4	2
Avaré	15	14	1	0	0
Capão Bonito	19	13	4	2	0
Cubatão	3	2	1	0	0
Itapetininga	10	6	4	0	0
Registro	11	5	3	2	1
Santos	22	19	3	0	0
São José dos Campos	45	29	15	0	1
São Sebastião	4	2	2	0	0
Taubaté	4	3	1	0	0
Total da Diretoria	928	638	264	13	13

Anexo A-16 - Infrações: quantidade por Departamento e Agência - 2017

Departamento	Total	Advertência	Multa	Multa Diária	Embargo
Gestão Ambiental I	132	94	35	3	0
Araçatuba	5	3	2	0	0
Assis	14	4	9	1	0
Dracena	6	3	3	0	0
Jales	18	15	3	0	0
Marília	8	4	4	0	0
Presidente Prudente	29	25	2	2	0
São José do Rio Preto	52	40	12	0	0
Votuporanga	0	0	0	0	0
Gestão Ambiental II	167	109	55	1	2
Araraquara	10	7	3	0	0
Barretos	14	7	7	0	0
Bauru	10	5	5	0	0
Botucatu	5	3	2	0	0
Franca	24	12	12	0	0
Jaboticabal	43	33	10	0	0
Mogi Guaçu	24	15	7	0	2
Ribeirão Preto	7	4	3	0	0
São João da Boa Vista	12	11	1	0	0
São Carlos	18	12	5	1	0
Gestão Ambiental III	248	165	75	2	6
Americana	47	34	13	0	0
Atibaia	17	15	2	0	0
Campinas	56	41	14	0	1
Itu	21	16	2	1	2
Jundiaí	16	9	7	0	0
Limeira	16	12	4	0	0
Paulínia	56	29	23	1	3
Piracicaba	7	4	3	0	0
Sorocaba	12	5	7	0	0
Gestão Ambiental IV	248	177	65	3	3
ABC I	7	4	3	0	0
ABC II	35	31	4	0	0
Embu das Artes	12	9	3	0	0
Guarulhos	19	11	8	0	0
Mogi das Cruzes	87	62	23	0	2
Osasco	19	16	2	1	0
Pinheiros	23	11	10	1	1
Santana	7	5	2	0	0
Santo Amaro	21	14	7	0	0
Tatuapé	18	14	3	1	0
Gestão Ambiental V	133	93	34	4	2
Avaré	15	14	1	0	0
Capão Bonito	19	13	4	2	0
Cubatão	3	2	1	0	0
Itapetininga	10	6	4	0	0
Registro	11	5	3	2	1
Santos	22	19	3	0	0
São José dos Campos	45	29	15	0	1
São Sebastião	4	2	2	0	0
Taubaté	4	3	1	0	0
Total da Diretoria	928	638	264	13	13

Anexo A-17 - Recursos: quantidade por Departamento e Agência - janeiro/2017

Departamento	Total	Advertência	Interdição	Multa	Multa Diária	Parecer Desfavorável	Embargo
Gestão Ambiental I	23	2	0	18	0	3	0
Araçatuba	1			1			
Assis	6			6			
Dracena	5	2		3			
Jales	2			2			
Marília	1			1			
Presidente Prudente	1			1			
São José do Rio Preto	7			4		3	
Votuporanga	0						
Gestão Ambiental II	36	4	0	28	0	1	3
Araraquara	3	1		2			
Barretos	2			2			
Bauru	1			1			
Botucatu	0						
Franca	6	1		5			
Jaboticabal	2			2			
Mogi Guaçu	13	1		9			3
Ribeirão Preto	5			4		1	
São João da Boa Vista	0						
São Carlos	4	1		3			
Gestão Ambiental III	37	6	0	25	1	2	3
Americana	2	1		1			
Atibaia	3			3			
Campinas	4	1		2		1	
Itu	9			5	1	1	2
Jundiá	8	2		5			1
Limeira	5	1		4			
Paulínia	4	1		3			
Piracicaba	1			1			
Sorocaba	1			1			
Gestão Ambiental IV	40	4	0	32	1	1	2
ABC I	1			1			
ABC II	2	1		1			
Embu das Artes	3			3			
Guarulhos	0						
Mogi das Cruzes	12	1		9			2
Osasco	3	1		2			
Pinheiros	14	1		13			
Santana	0						
Santo Amaro	0						
Tatuapé	5			3	1	1	
Gestão Ambiental V	22	1	0	17	2	2	0
Avaré	1			1			
Capão Bonito	4			3	1		
Cubatão	2	1		1			
Itapetininga	1			1			
Registro	1				1		
Santos	1			1			
São José dos Campos	6			6			
São Sebastião	0						
Taubaté	6			4		2	
Total da Diretoria	158	17	0	120	4	9	8

Anexo A-18 - Recursos: quantidade por Departamento e Agência - 2017

Departamento	Total	Advertência	Interdição	Multa	Multa Diária	Parecer Desfavorável	Embargo
Gestão Ambiental I	23	2	0	18	0	3	0
Araçatuba	1	0	0	1	0	0	0
Assis	6	0	0	6	0	0	0
Dracena	5	2	0	3	0	0	0
Jales	2	0	0	2	0	0	0
Marília	1	0	0	1	0	0	0
Presidente Prudente	1	0	0	1	0	0	0
São José do Rio Preto	7	0	0	4	0	3	0
Votuporanga	0	0	0	0	0	0	0
Gestão Ambiental II	36	4	0	28	0	1	3
Araraquara	3	1	0	2	0	0	0
Barretos	2	0	0	2	0	0	0
Bauru	1	0	0	1	0	0	0
Botucatu	0	0	0	0	0	0	0
Franca	6	1	0	5	0	0	0
Jaboticabal	2	0	0	2	0	0	0
Mogi Guaçu	13	1	0	9	0	0	3
Ribeirão Preto	5	0	0	4	0	1	0
São João da Boa Vista	0	0	0	0	0	0	0
São Carlos	4	1	0	3	0	0	0
Gestão Ambiental III	37	6	0	25	1	2	3
Americana	2	1	0	1	0	0	0
Atibaia	3	0	0	3	0	0	0
Campinas	4	1	0	2	0	1	0
Itu	9	0	0	5	1	1	2
Jundiaí	8	2	0	5	0	0	1
Limeira	5	1	0	4	0	0	0
Paulínia	4	1	0	3	0	0	0
Piracicaba	1	0	0	1	0	0	0
Sorocaba	1	0	0	1	0	0	0
Gestão Ambiental IV	40	4	0	32	1	1	2
ABC I	1	0	0	1	0	0	0
ABC II	2	1	0	1	0	0	0
Embu das Artes	3	0	0	3	0	0	0
Guarulhos	0	0	0	0	0	0	0
Mogi das Cruzes	12	1	0	9	0	0	2
Osasco	3	1	0	2	0	0	0
Pinheiros	14	1	0	13	0	0	0
Santana	0	0	0	0	0	0	0
Santo Amaro	0	0	0	0	0	0	0
Tatuapé	5	0	0	3	1	1	0
Gestão Ambiental V	22	1	0	17	2	2	0
Avaré	1	0	0	1	0	0	0
Capão Bonito	4	0	0	3	1	0	0
Cubatão	2	1	0	1	0	0	0
Itapetininga	1	0	0	1	0	0	0
Registro	1	0	0	0	1	0	0
Santos	1	0	0	1	0	0	0
São José dos Campos	6	0	0	6	0	0	0
São Sebastião	0	0	0	0	0	0	0
Taubaté	6	0	0	4	0	2	0
Total da Diretoria	158	17	0	120	4	9	8

Anexo A-19 - Reclamações e Fontes Reclamadas - Janeiro/2017

Agências / Departamentos	Número de Reclamações						Número de Fontes Reclamadas				
	Total	Repetitivas	Nova	Fonte não Identificada	Encaminhada a Outro	Atendidas	Total	Repetitivas	Nova	Fonte não Identificada	Encaminhada a Outro
Gestão Amb I	66	37	29			1	61	32	29		
Araçatuba	4	1	3				4	1	3		
Assis	3	2	1				3	2	1		
Dracena	1		1				1		1		
Jales	2	2					2	2			
Marília	11	9	2				8	6	2		
Pres. Prudente	17	9	8				17	9	8		
S J Rio Preto	25	12	13			1	23	10	13		
Votuporanga	3	2	1				3	2	1		
Gestão Amb II	82	39	40		3	8	77	36	40		1
Araraquara	10	4	3		3	1	7	3	3		1
Barretos	2	2					2	2			
Bauru	15	6	9				13	4	9		
Botucatu	5	2	3				5	2	3		
Franca	16	6	10			3	16	6	10		
Jaboticabal	7	4	3			3	7	4	3		
Mogi Guaçu	16	9	7			1	16	9	7		
Ribeirão Preto	4	3	1				4	3	1		
S J Boa Vista	5	2	3				5	2	3		
São Carlos	2	1	1				2	1	1		
Gestão Amb III	181	138	35		8	16	116	75	34		7
Americana	10	6	2		2		10	6	2		2
Atibaia	3		3				3		3		
Campinas	28	15	13			3	26	14	12		
Jundiaí	22	18	4				15	11	4		
Limeira	23	19	4			13	18	14	4		
Paulínia	54	53	1				14	13	1		
Piracicaba	34	24	4		6		23	14	4		5
Sorocaba	7	3	4				7	3	4		

Anexo A-19 - Reclamações e Fontes Reclamadas - Janeiro/2017

Agências / Departamentos	Número de Reclamações						Número de Fontes Reclamadas				
	Total	Repetitivas	Nova	Fonte não Identificada	Encaminhada a Outro	Atendidas	Total	Repetitivas	Nova	Fonte não Identificada	Encaminhada a Outro
Gestão Amb IV	301	192	81	11	17	23	190	88	81	6	15
Embu das Artes	47	18	29				42	13	29		
Guarulhos	7	6	1				3	2	1		
Mogi das Cruzes	21	17	4			2	14	10	4		
Osasco	25	17	7	1		2	19	11	7	1	
Pinheiros	3	2	1				3	2	1		
S B do Campo-1	44	32		8	4		16	8		4	4
S B do Campo-2	15	8	5	2			13	7	5	1	
Santana	34	19	8		7	7	27	12	8		7
Santo Amaro	40	21	13		6		31	14	13		4
Tatuapé	65	52	13			12	22	9	13		
Gestão Amb V	90	38	52			7	85	33	52		
Avaré	13	7	6			2	12	6	6		
Capão Bonito	15	7	8				14	6	8		
Itapetininga	8	4	4				8	4	4		
Registro	16	4	12				16	4	12		
S J Campos	19	9	10			5	16	6	10		
Santos	3		3				3		3		
São Sebastião	8	2	6				8	2	6		
Taubaté	8	5	3				8	5	3		
Total da Diretoria	720	444	237	11	28	55	529	264	236	6	23

Anexo A-20 - Reclamações e Fontes Reclamadas - 2017

Agências / Departamentos	Número de Reclamações						Número de Fontes Reclamadas				
	Total	Repetitivas	Nova	Fonte não Identificada	Encaminhada a Outro	Atendidas	Total	Repetitivas	Nova	Fonte não Identificada	Encaminhada a Outro
Gestão Amb I	66	37	29			1	61	32	29		
Araçatuba	4	1	3				4	1	3		
Assis	3	2	1				3	2	1		
Dracena	1		1				1		1		
Jales	2	2					2	2			
Marília	11	9	2				8	6	2		
Pres. Prudente	17	9	8				17	9	8		
S J Rio Preto	25	12	13			1	23	10	13		
Votuporanga	3	2	1				3	2	1		
Gestão Amb II	82	39	40		3	8	77	36	40		1
Araraquara	10	4	3		3	1	7	3	3		1
Barretos	2	2					2	2			
Bauru	15	6	9				13	4	9		
Botucatu	5	2	3				5	2	3		
Franca	16	6	10			3	16	6	10		
Jaboticabal	7	4	3			3	7	4	3		
Mogi Guaçu	16	9	7			1	16	9	7		
Ribeirão Preto	4	3	1				4	3	1		
S J Boa Vista	5	2	3				5	2	3		
São Carlos	2	1	1				2	1	1		
Gestão Amb III	181	138	35		8	16	116	75	34		7
Americana	10	6	2		2		10	6	2		2
Atibaia	3		3				3		3		
Campinas	28	15	13			3	26	14	12		
Jundiaí	22	18	4				15	11	4		
Limeira	23	19	4			13	18	14	4		
Paulínia	54	53	1				14	13	1		
Piracicaba	34	24	4		6		23	14	4		5
Sorocaba	7	3	4				7	3	4		

Anexo A-20 - Reclamações e Fontes Reclamadas - 2017

Agências / Departamentos	Número de Reclamações						Número de Fontes Reclamadas				
	Total	Repetitivas	Nova	Fonte não Identificada	Encaminhada a Outro	Atendidas	Total	Repetitivas	Nova	Fonte não Identificada	Encaminhada a Outro
Gestão Amb IV	301	192	81	11	17	23	190	88	81	6	15
Embu das Artes	47	18	29				42	13	29		
Guarulhos	7	6	1				3	2	1		
Mogi das Cruzes	21	17	4			2	14	10	4		
Osasco	25	17	7	1		2	19	11	7	1	
Pinheiros	3	2	1				3	2	1		
S B do Campo-1	44	32		8	4		16	8		4	4
S B do Campo-2	15	8	5	2			13	7	5	1	
Santana	34	19	8		7	7	27	12	8		7
Santo Amaro	40	21	13		6		31	14	13		4
Tatuapé	65	52	13			12	22	9	13		
Gestão Amb V	90	38	52			7	85	33	52		
Avaré	13	7	6			2	12	6	6		
Capão Bonito	15	7	8				14	6	8		
Itapetininga	8	4	4				8	4	4		
Registro	16	4	12				16	4	12		
S J Campos	19	9	10			5	16	6	10		
Santos	3		3				3		3		
São Sebastião	8	2	6				8	2	6		
Taubaté	8	5	3				8	5	3		
Total da Diretoria	720	444	237	11	28	55	529	264	236	6	23