



CETESB

COMPANHIA DE TECNOLOGIA DE SANEAMENTO AMBIENTAL

CETESB - CIA. DE TECNOLOGIA DE SANEAMENTO AMBIENTAL
BIBLIOTECA Prof. Dr. Lucas Nogueira Garcez
Av. Prof. Frederico Hermann Junior, 345 - Pinheiros
05489-900 - SÃO PAULO - BRASIL

Consolidação do Inventário das Fontes Fixas

- Poluição do Ar -

Bacia do Rio Grande

PROGRAMA DE CONTROLE DA POLUIÇÃO DO AR

SUB - PROGRAMA

INVENTÁRIO DAS FONTES ESTACIONÁRIAS DE POLUIÇÃO DO AR

CETESB - CIA. DE TECNOLOGIA DE SANEAMENTO AMBIENTAL
BIBLIOTECA Prof. Dr. Lucas Roguiera Garcoz
Av. Prof. Frederico Hermann Junior, 345 - Pinheiros
05489-900 - SÃO PAULO - BRASIL

Projeto 11.1.01.E.00

Consolidação do Inventário das Fonte Fixas

**Coordenador: Milton Norio Sogabe - Departamento de Engenharia e
Riscos Ambientais -EET**

CLASS.	
AUTOR.	
TOMBO	

8201
C338c (RCET)
015257
Grande

1. Introdução

A poluição altera todos os meios (ar, água e solo) onde ocorre, introduzindo mudanças na qualidade do ar que respiramos, na água que bebemos e nos alimentos que comemos. O controle da poluição pode trazer benefícios tanto para qualidade ambiental e o bem estar da população, assim como a diminuição do nível de risco à saúde pública.

Dentro do contexto do controle da poluição ambiental, o Inventário de Fontes de Poluição, com suas informações de processo (industrial e de controle), geração de poluentes, localização e produção, constitui-se numa ferramenta de grande valor.

A presente consolidação dos dados existentes, deverá ser o ponto de partida de um processo de implantação do novo Inventário de Fontes de Poluição. Este novo banco de dados permitirá consultas sobre geração de poluentes, sua localização e análises de contorno, que possibilitem tomadas de decisão de controle e de planejamento de forma uniforme e rápida, considerando visões micro e macrolocalizadas.

Para o desenvolvimento deste trabalho contamos com a colaboração da Assessoria de Planejamento e Apoio Logístico - CL, onde estavam armazenados os dados existentes, das unidades Regionais/Distritais e dos Setores da Divisão de Tecnologia de Fontes de Poluição - EET.

2. Aspectos Gerais

O inventário de fontes de poluição do ar foi realizado em 1990, baseando-se na melhor informação que existia na época na CETESB, isto é, as planilhas contendo os processos industriais com as respectivas emissões atmosféricas de cada atividade industrial. Foram inventariadas 3589 indústrias consideradas fontes significativas de poluição do ar no Estado de São Paulo. Desde então, esses dados não foram atualizados, porém serviram como base para elaboração deste relatório.

Inicialmente a listagem das firmas inventariadas foi revisada, onde contamos com a colaboração das unidades da Diretoria de Controle de Poluição Ambiental. Foram consideradas informações sobre as empresas que encerraram ou paralisaram as atividades e realizadas correções onde haviam grandes distorções com respeito as emissões de Material Particulado Total (MP) e Óxidos de Enxofre (SO_x).

Apesar de existirem informações mais recentes sobre a emissão de poluentes por atividades industriais nas Unidades Regionais ou Distritos, estas não foram incluídas na presente consolidação, uma vez que essa atualização será uma atividade criada a partir da implantação do novo inventário. Como ponto de partida, sugerimos que a atualização se inicie por aquelas firmas que representam 90% do total das emissões de MP e SO_x para cada Unidade Regional e Distrito, além de outros critérios ainda em fase de definição, tais como o w (fator de complexidade) e o número de funcionários da empresa.

3. Tratamento dos Dados

CBTESSB - CIA. DE TECNOLOGIA E SANEAMENTO AMBIENTAL
 1993

3.1. Poluição Gerada no Estado

A seguir, temos as representações gráficas das emissões de material particulado e óxidos de enxofre no Estado de São Paulo, separados por regiões que englobam as Unidades Regionais da Companhia e em destaque aparecem as parcelas relativas à Regional da Bacia do Rio Grande.

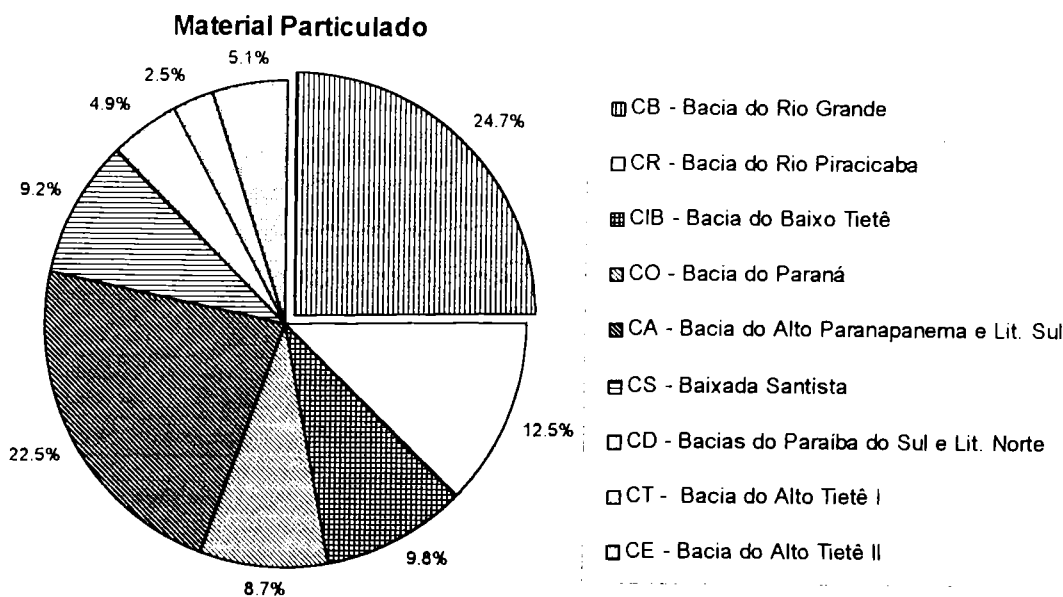


Gráfico 1 - Emissão Global de MP no Estado de São Paulo

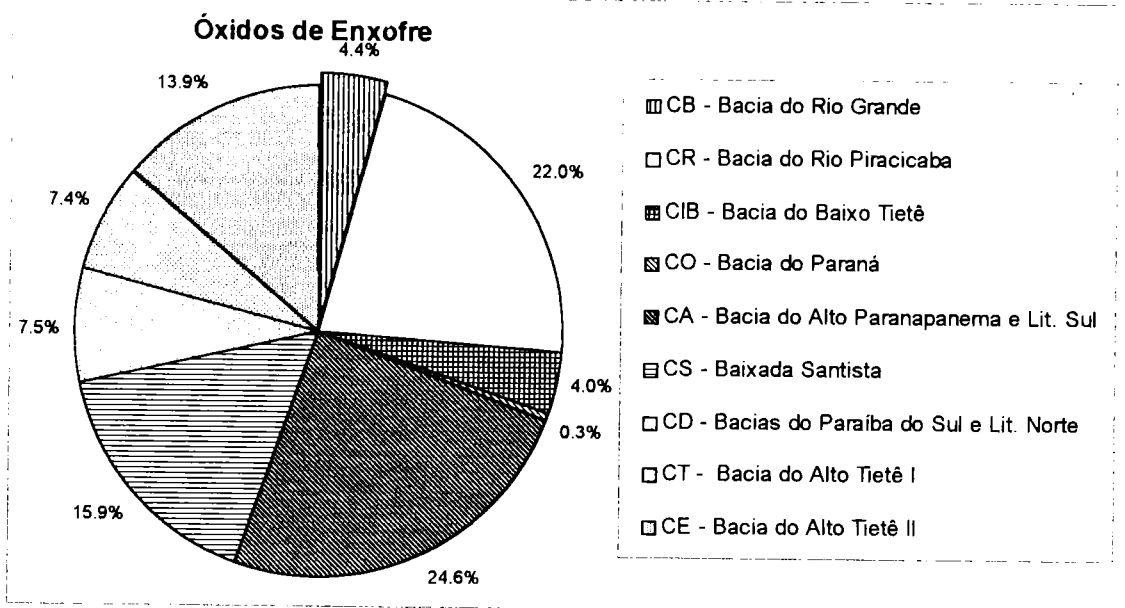


Gráfico 2 - Emissão Global de SOx no Estado de São Paulo

3.2. Emissão Gerada por Atividade Industrial

Os gráficos e tabelas a seguir mostram a emissão de material particulado e óxidos de enxofre de cada atividade na região que compreende as empresas sob atendimento da Regional da Bacia do Rio Grande.

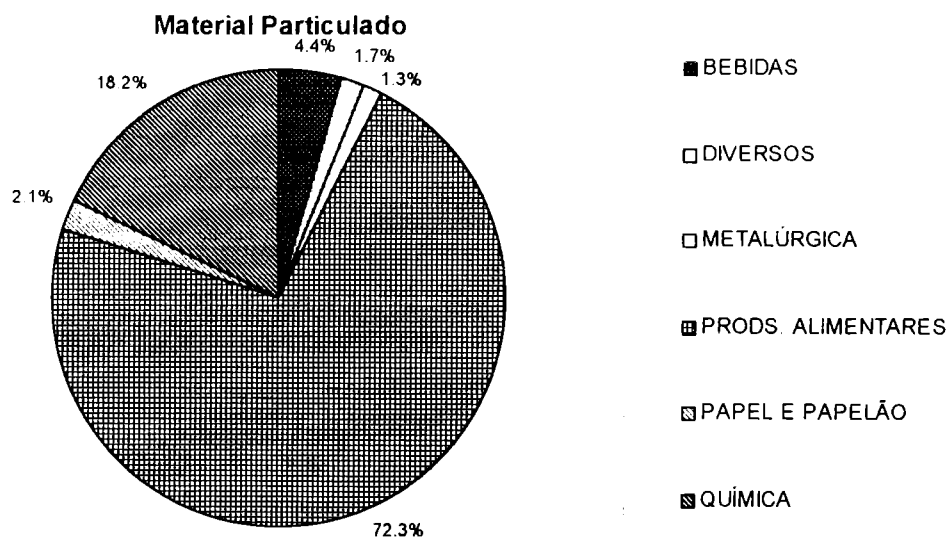


Gráfico 3 - Emissão de MP por atividade industrial

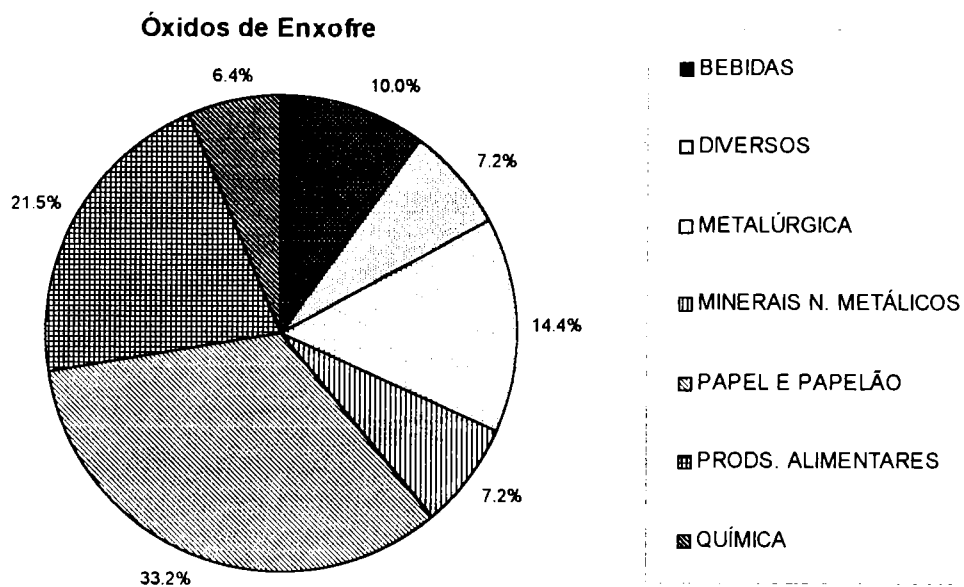


Gráfico 4 - Emissão de SOx por atividade industrial

***Inventário de Fontes Estacionárias de Poluição do Ar
Material Particulado - Emissão Remanescente (t/ano)***

REGIONAL	UNIDADE REGIONAL	ATIVIDADE	EMIÇÃO REMANESCENTE
BACIA DO RIO GRANDE			
	BARRETOS		8.005,1
		Prods. alimentares	2.685,1
		Química	5.320,0
		TOTAL - BARRETOS	8.005,1



***Inventário de Fontes Estacionárias de Poluição do Ar
Material Particulado - Emissão Remanescente (t/ano)***

REGIONAL	UNIDADE REGIONAL	ATIVIDADE	EMIÇÃO REMANESCENTE
	FRANCA		12.569,1
		Agrícola-criação animal	0,0
		Borracha	21,2
		Cooperativas	13,9
		Couro, peles	14,0
		Extração de minerais	32,5
		Mecânica	129,7
		Metalúrgica	3,9
		Prods. alimentares	6.164,5
		Química	6.177,7
		Textil	11,6
		TOTAL - FRANCA	12.569,1

***Inventário de Fontes Estacionárias de Poluição do Ar
Material Particulado - Emissão Remanescente (t/ano)***

REGIONAL	UNIDADE REGIONAL	ATIVIDADE	EMIÇÃO REMANESCENTE
	PIRASSUNUNGA		26.734,4
		Bebidas	385,3
		Calçados e artefs.tecidos	7,6
		Couro, peles	7,7
		Extração de minerais	30,9
		Material transporte	21,4
		Mecânica	19,2
		Metalúrgica	814,0
		Minerais n. metálicos	863,8
		Mobiliário	2,9
		Papel e papelão	2.019,0
		Prods. alimentares	21.224,5
		Química	1.337,1
		Textil	1,2
		TOTAL - PIRASSUNUNGA	26.734,4



1
2
3
4
5
6
7
8
9
10
11
12
13
14
15
16
17
18
19
20
21
22
23
24
25
26
27
28
29
30
31
32
33
34
35
36
37
38
39
40
41
42
43
44
45
46
47
48
49
50
51
52
53
54
55
56
57
58
59
60
61
62
63
64
65
66
67
68
69
70
71
72
73
74
75
76
77
78
79
80
81
82
83
84
85
86
87
88
89
90
91
92
93
94
95
96
97
98
99
100

***Inventário de Fontes Estacionárias de Poluição do Ar
Material Particulado - Emissão Remanescente (t/ano)***

REGIONAL	UNIDADE REGIONAL	ATIVIDADE	EMIÇÃO REMANESCENTE
	RIBEIRAO PRETO		68.965,6
		Bebidas	3.717,4
		Borracha	11,7
		Couro, peles	86,0
		Ind.construção/depósito	761,0
		Material elétrico	0,6
		Mecânica	20,9
		Metalúrgica	822,4
		Papel e papelão	683,7
		Perfumaria, sabões	1,7
		Prods. alimentares	57.137,1
		Química	5.682,3
		Textil	40,7
		TOTAL - RIBEIRAO PRETO	68.965,6

CETESB - CIA. DE TECNOLOGIA E AMBIENTE AMBIENTAL
BIBLIOTECA



***Inventário de Fontes Estacionárias de Poluição do Ar
Material Particulado - Emissão Remanescente (t/ano)***

REGIONAL	UNIDADE REGIONAL	ATIVIDADE	EMIÇÃO REMANESCENTE
	SAO JOSE DO RIO PRETO		14.237,8
		Bebidas	1.696,5
		Borracha	0,8
		Couro, peles	48,3
		Metalúrgica	31,3
		Prods. alimentares	7.229,9
		Química	5.216,2
		Textil	14,2
		Utilidade pública	0,6
	TOTAL - SAO JOSE DO RIO PRETO		14.237,8



***Inventário de Fontes Estacionárias de Poluição do Ar
Material Particulado - Emissão Remanescente (t/ano)***

REGIONAL	UNIDADE REGIONAL	ATIVIDADE	EMIÇÃO REMANESCENTE
		TOTAL - BACIA DO RIO GRANDE	130.512,0



Inventário de Fontes Estacionárias de Poluição do Ar
Oxidos de Enxofre - Emissão Remanescente (t/ano)

REGIONAL	UNIDADE REGIONAL	ATIVIDADE	EMIÇÃO REMANESCENTE
BACIA DO RIO GRANDE			
	BARRETOS		480,0
		Prods. alimentares	480,0
		TOTAL - BARRETOS	480,0



1
2
3
4
5
6
7
8
9
10
11
12
13
14
15
16
17
18
19
20
21
22
23
24
25
26
27
28
29
30
31
32
33
34
35
36
37
38
39
40
41
42
43
44
45
46
47
48
49
50
51
52
53
54
55
56
57
58
59
60
61
62
63
64
65
66
67
68
69
70
71
72
73
74
75
76
77
78
79
80
81
82
83
84
85
86
87
88
89
90
91
92
93
94
95
96
97
98
99
100

Inventário de Fontes Estacionárias de Poluição do Ar
Oxidos de Enxofre - Emissão Remanescente (t/ano)

REGIONAL	UNIDADE REGIONAL	ATIVIDADE	EMIÇÃO REMANESCENTE
	FRANCA		355,8
		Agrícola-criação animal	0,0
		Borracha	288,0
		Cooperativas	0,1
		Couro, peles	0,3
		Mecânica	10,6
		Metalúrgica	53,0
		Prods. alimentares	0,2
		Química	3,6
		Textil	0,0
		TOTAL - FRANCA	355,8



**Inventário de Fontes Estacionárias de Poluição do Ar -
Óxidos de Enxofre - Emissão Remanescente (t/ano)**

REGIONAL	UNIDADE REGIONAL	ATIVIDADE	EMIÇÃO REMANESCENTE
	PIRASSUNUNGA		4.155,4
		Bebidas	225,0
		Calçados e artefs.tecidos	0,2
		Couro, peles	0,2
		Extração de minerais	93,4
		Mecânica	6,6
		Minerais n. metálicos	541,5
		Mobiliário	30,0
		Papel e papelão	2.468,1
		Prods. alimentares	484,0
		Química	306,4
		TOTAL - PIRASSUNUNGA	4.155,4





Inventário de Fontes Estacionárias de Poluição do Ar
Oxidos de Enxofre - Emissão Remanescente (t/ano)

REGIONAL	UNIDADE REGIONAL	ATIVIDADE	EMISSÃO REMANESCENTE
	RIBEIRAO PRETO		2.045,9
		Bebidas	316,1
		Borracha	40,3
		Couro, peles	36,2
		Ind.construção/depósito	24,2
		Mecânica	6,2
		Metalúrgica	978,6
		Papel e papelão	37,0
		Perfumaria, sabões	3,8
		Prods. alimentares	426,9
		Química	171,5
		Textil	5,0
		TOTAL - RIBEIRAO PRETO	2.045,9



Inventário de Fontes Estacionárias de Poluição do Ar
Oxidos de Enxofre - Emissão Remanescente (t/ano)

REGIONAL	UNIDADE REGIONAL	ATIVIDADE	EMIÇÃO REMANESCENTE
	SAO JOSE DO RIO PRETO		499,8
		Bebidas	214,9
		Borracha	0,0
		Couro, peles	0,8
		Metalúrgica	56,2
		Prods. alimentares	227,5
		Química	0,0
		Textil	0,2
		Utilidade pública	0,0
	TOTAL - SAO JOSE DO RIO PRETO		499,8



1
2
3
4
5
6
7
8
9
10
11
12
13
14
15
16
17
18
19
20
21
22
23
24
25
26
27
28
29
30
31
32
33
34
35
36
37
38
39
40
41
42
43
44
45
46
47
48
49
50
51
52
53
54
55
56
57
58
59
60
61
62
63
64
65
66
67
68
69
70
71
72
73
74
75
76
77
78
79
80
81
82
83
84
85
86
87
88
89
90
91
92
93
94
95
96
97
98
99
100

***Inventário de Fontes Estacionárias de Poluição do Ar
Óxidos de Enxofre - Emissão Remanescente (t/ano)***

REGIONAL	UNIDADE REGIONAL	ATIVIDADE	EMIÇÃO REMANESCENTE
		TOTAL - BACIA DO RIO GRANDE	7.536,9

3.3. Listagem de Empresas Inventariadas

A seguir encontram-se listadas as empresas inventariadas e suas respectivas emissões. Salientamos que as listagens estão organizadas em ordem decrescente de emissão de poluentes, além de apresentarem uma coluna com a porcentagem acumulada de emissão de poluentes na Regional para visualização das empresas responsáveis por 90% do montante emitido.

1
2
3
4
5
6
7
8
9
10
11
12
13
14
15
16
17
18
19
20
21
22
23
24
25
26
27
28
29
30
31
32
33
34
35
36
37
38
39
40
41
42
43
44
45
46
47
48
49
50
51
52
53
54
55
56
57
58
59
60
61
62
63
64
65
66
67
68
69
70
71
72
73
74
75
76
77
78
79
80
81
82
83
84
85
86
87
88
89
90
91
92
93
94
95
96
97
98
99
100

Inventário de Fontes de Poluição do Ar - Curva ABC de Material Particulado - Emissão Remanescente (t/ano)

REGIONAL		CADASTRO/RAZÃO SOCIAL/ENDEREÇO/ATIVIDADE INDUSTRIAL			PORCENTAGEM	
		REMANESCENTE RELATIVA	ACUMULADA	ORDEM		
BACIA DO RIO GRANDE						
182000590	COMPANHIA INDUSTRIAL E AGRICOLA SAO JOAO	10.813,4	8,29%	1		
	VIA ANHANGUERA KM 163					
2651106	DESTILACAO DE ALCOOL					
MUNICIPIO	APARAS					
622000020	DINE AGRO INDUSTRIA LTDA	7.552,0	5,79%	2		
	ROD SANTA ROSA - CAJURU KM 6					
2651000	PROD DE ACUCAR E ALCOOL					
MUNICIPIO	SANTA ROSA DO VITERBO					
334000015	ACUCAREIRA CORONA S.A	7.212,8	5,53%	3		
	ROD BRIGADEIRO FARIA LIMA - SP 326 KM 321					
2651009	FAB DE ACUCAR E ALCOOL					
MUNICIPIO	GUARIBA					
349000138	FUNDACAO SIMHA JUNQUEIRA	6.136,0	4,70%	4		
	USINA JUNQUEIRA					
2651000	FABRICACAO DE ACUCAR E ALCOOL					
MUNICIPIO	IGARAPAVA					
557000034	USINA SAO MARTINHO S.A - ACUCAR E ALCOOL	5.916,8	4,53%	5		
	FAZENDA SAO MARTINHO S/N					
2651106	FAB DE ACUCAR E ALCOOL					
MUNICIPIO	PRADOPOLIS					
664000640	USINA SANTA ELISA S.A	5.499,2	4,21%	6		
	FAZENDA SANTA ELISA S/N					
2651000	FAB DE ACUCAR E ALCOOL					
MUNICIPIO	SERTAOZINHO					
467000053	COMPANHIA ACUCAREIRA VALE DO ROSARIO	5.000,0	3,83%	7		
	FAZENDA INVERNADA S/N					
2650002	PROD DE ACUCAR E ALCOOL					
MUNICIPIO	MORRO AGUDO					
663000068	IRMAOS BIAGI S.A ACUCAR E ALCOOL	4.934,4	3,78%	8		
	FAZENDA DA PEDRA-ESTR R PRETO/CAJURU KM 20					
2651000	PROD DE ACUCAR E ALCOOL					
MUNICIPIO	SERRANA					
208000091	USINA BATATAIS S/A ACUCAR E ALCOOL	4.816,0	3,69%	9		
	ROD CANDIDO FORTINARI KM 358					
2001500	DESTILARIA DE ALCOOL					
MUNICIPIO	BATATAIS					
	UNIDADE REGIONAL FRANCA					

CETESB - CIA DE TECNOLOGIA E SERVICOS AMBIENTAIS
DIRETORIA

Inventário de Fontes de Poluição do Ar - Curva ABC de Material Particulado - Emissão Remanescente (t/ano)

REGIONAL		PORCENTAGEM		
CADASTRO/RAZÃO SOCIAL/ENDEREÇO/ATIVIDADE INDUSTRIAL	REMANESCENTE RELATIVA	ACUMULADA	ORDEM	
487000087 USINA CRUZ ALTA DE OLIMPIA LTDA ROD ASSIS CHATEAUBRIAND KM 155 2651106 FABRICACAO DE ACUCAR MUNICÍPIO OLIMPIA	3.024,0	2,32%	46,67%	10
391000547 USINA ACUCAREIRA DE JABOTICABAL S.A. ROD.JABOTICABAL - PRADOPOLIS KM 213 2651106 FAB DE ACUCAR E ALCOOL MUNICÍPIO JABOTICABAL	2.861,6	2,19%	48,86%	11
391000551 USINA SANTA ADELIA S.A. ROD SP 326 KM 331 2651106 FAB DE ACUCAR E ALCOOL MUNICÍPIO JABOTICABAL	2.850,4	2,18%	51,04%	12
268000072 SUCOCITRICO CUTRALE LTDA ROD BRIGADEIRO FARIA LIMA KM 409 2612755 FAB DE SUCO DE LARANJA E OLEO ESSENCIAL MUNICÍPIO COLINA	2.649,6	2,03%	53,07%	13
664000903 ARTILIO BALBO S/A ACUCAR E ALCOOL FAZ STO ANTONIO S/N 2651009 PRODUCAO DE ACUCAR E ALCOOL MUNICÍPIO SERTAOZINHO	2.643,2	2,03%	55,10%	14
666000015 USINA ACUCAREIRA GUARANI S.A. FAZENDA GUARANI S/N 2651000 FAB DE ACUCAR E ALCOOL MUNICÍPIO SEVERINIA	2.412,0	1,85%	56,95%	15
550000015 ACUCAREIRA BORTOLO CAROLO S.A. FAZENDA CONTENDAS S/N 2651000 PROD DE ACUCAR E ALCOOL MUNICÍPIO PONTAL	2.251,2	1,72%	58,67%	16
322000015 ACUCAR E ALCOOL OSVALDO RIBEIRO DE MENDONCA LTDA ROD SP 425 KM 47 2001500 PRODUCAO DE ALCOOL MUNICÍPIO GUAIRA	2.240,0	1,72%	60,39%	17
664000621 USINA ACUCAREIRA SAO FRANCISCO S.A. FAZENDA SAO FRANCISCO CX POSTAL 137 2651106 FAB DE ACUCAR E ALCOOL MUNICÍPIO SERTAOZINHO	1.954,4	1,50%	61,88%	18



Inventário de Fontes de Poluição do Ar - Curva ABC de Material Particulado - Emissão Remanescente (t/ano)

REGIONAL

PORCENTAGEM

CADASTRO/RAZÃO SOCIAL/ENDEREÇO/ATIVIDADE INDUSTRIAL	REMANESCENTE RELATIVA	ACUMULADA	ORDEM
621000316 USINA SANTA RITA S/A ACUCAR E ALCOOL VIA ANHANGUERA KM 245 2651106 FAB DE ACUCAR E ALCOOL	1.936,0	63,37%	19
MUNICÍPIO SANTA RITA DO PASSA QUATR UNIDADE REGIONAL PIRASSUNUNGA			
664000119 COMPANHIA ACUCABEIRA SAO GERALDO S.A ROD.ARAMANDO SALES OLIVEIRA KM 8 2651000 FAB DE ACUCAR E ALCOOL	1.881,6	64,81%	20
MUNICÍPIO SERTAOZINHO UNIDADE REGIONAL RIBEIRAO PRETO			
455000392 CHAMPION PAPEL E CELULOSE LTDA ROD SP 340 KM 171 1720000 FAB DE PAPEL	1.872,9	66,24%	21
MUNICÍPIO MOGI-GUACU UNIDADE REGIONAL PIRASSUNUNGA			
664000636 USINA ALBERTINA S.A ACUCAR E ALCOOL FAZENDA S MIGUEL CX POSTAL 146 2651000 PROD DE ACUCAR E ALCOOL	1.640,0	67,50%	22
MUNICÍPIO SERTAOZINHO UNIDADE REGIONAL RIBEIRAO PRETO			
186000034 COLOMBO S.A INDL E COML E AGROPECUARIA FAZENDA BELA VISTA S/N 2001500 DESTILARIA DE ALCOOL	1.620,0	68,74%	23
MUNICÍPIO ARIRANHA UNIDADE REGIONAL SAO JOSE DO RIO PRETO			
424000020 CENTRAL ENERGETICA MORENO ACUCAR E ALCOOL LTDA ROD SP 253 KM 160 2750000 PROD ALCOOL	1.472,0	69,87%	24
MUNICÍPIO LUIZ ANTONIO UNIDADE REGIONAL RIBEIRAO PRETO			
415001408 USINA CRESCIUMAL S.A FAZENDA CRESCIUMAL CX POSTAL 50 2651106 FAB DE ACUCAR	1.468,8	71,00%	25
MUNICÍPIO LEME UNIDADE REGIONAL PIRASSUNUNGA			
322000049 DESTILARIA MANDU S/A ROD SP 345 KM 146 2001500 PROD DE ALCOOL	1.464,0	72,12%	26
MUNICÍPIO GUAIRA UNIDADE REGIONAL BARRETOS			
490000020 USINA MOEMA ACUCAR E ALCOOL LTDA FAZ MOEMA 2001500 USINA DE ACUCAR E ALCOOL	1.440,0	73,22%	27
MUNICÍPIO ORINDIUVÁ UNIDADE REGIONAL SAO JOSE DO RIO PRETO			



Inventário de Fontes de Poluição do Ar - Curva ABC de Material Particulado - Emissão Remanescente (t/ano)

REGIONAL		CADASTRO/RAZÃO SOCIAL/ENDEREÇO/ATIVIDADE INDUSTRIAL		PORCENTAGEM		
		REMANESCENTE	RELATIVA	ACUMULADA	ORDEM	
582000960	DESTILARIA GALO BRAVO S.A RODOVIA ALEXANDRE BALBO KM 333 2750000 PROD DE ALCOOL	1.386,0	1,06%	74,28%	28	
	MUNICÍPIO RIBEIRAO PRETO UNIDADE REGIONAL RIBEIRAO PRETO					
285000104	USINA IPIRANGA DE ACUCAR E ALCOOL LTDA FAZ BOA VISTA GRANDE S/N 2651009 PRODUCAO DE ACUCAR E ALCOOL	1.373,8	1,05%	75,34%	29	
	MUNICÍPIO DESCALVADO UNIDADE REGIONAL PIRASSUNUNGA					
642000369	USINA ALTA MOGIANA LTDA FAZENDA SANTANA 2001500 PRODUCAO DE ALCOOL	1.360,0	1,04%	76,38%	30	
	MUNICÍPIO SAO JOAQUIM DA BARRA UNIDADE REGIONAL FRANCA					
683000176	USINA ITAIQUARA ACUCAR E ALCOOL S/A FAZ ITAIQUARA S/N 2651000 FAB DE ACUCAR E ALCOOL	1.294,1	0,99%	77,37%	31	
	MUNICÍPIO TAPIRATIBA UNIDADE REGIONAL RIBEIRAO PRETO					
374001516	VIRGOLINO DE OLIVEIRA S.A ACUCAR E ALCOOL AV COMENDADOR VIRGOLINO DE OLIVEIRA S/N 2651000 FAB DE ACUCAR E DESTILACAO DE ALCOOL	1.285,6	0,99%	78,35%	32	
	MUNICÍPIO ITAPIRA UNIDADE REGIONAL PIRASSUNUNGA					
639000424	DEDINI S.A AGRO INDUSTRIA ROD S JOAO DA BOA VISTA-VARGEM GRANDE KM 15 2001500 DESTILACAO DE ALCOOL POR PROCESSAMENTO DE CANA DE ACUCAR	1.267,2	0,97%	79,33%	33	
	MUNICÍPIO SAO JOAO DA BOA VISTA UNIDADE REGIONAL PIRASSUNUNGA					
536001037	DEDINI S/A AGRO INDUSTRIA FAZENDA SAO LUIZ S/N 2651009 FABRICACAO DE ACUCAR DE CANA	1.222,4	0,94%	80,26%	34	
	MUNICÍPIO PIRASSUNUNGA UNIDADE REGIONAL PIRASSUNUNGA					
1820002684	USINA PALMEIRAS S.A - ACUCAR E ALCOOL NUCLEO ARARUNA - ZONA RURAL S/N 2651106 FAB DE ACUCAR E DESTILACAO DE ALCOOL	1.140,5	0,87%	81,14%	35	
	MUNICÍPIO APARAS UNIDADE REGIONAL PIRASSUNUNGA					
550000119	USINA ACUCAREIRA BELA VISTA S.A FAZENDA BELA VISTA S/N 2651000 PROD DE ACUCAR E ALCOOL	1.125,6	0,86%	82,00%	36	
	MUNICÍPIO PONTAL UNIDADE REGIONAL RIBEIRAO PRETO					



Inventário de Fontes de Poluição do Ar - Curva ABC de Material Particulado - Emissão Remanescente (t/ano)

REGIONAL		PORCENTAGEM	
CADASTRO/RAZÃO SOCIAL/ENDEREÇO/ATIVIDADE INDUSTRIAL	REMANESCENTE RELATIVA	ACUMULADA	ORDEM
322000034 USINA ACUCAREIRA GUAIRA LTDA FAZENDA ROSARIO ESTR GUAIRA/ORLANDIA KM 16 2001500 DESTILACAO DE ALCOOL MUNICÍPIO GUAIRA	1.096,0	0,84%	82,84%
462000020 DESTILARIA AGUA LIMPA S.A ESTRADA MUNICIPAL MAZ - 070 KM 01 2001500 DESTILACAO DE ALCOOL MUNICÍPIO MONTE APRAZIVEL	1.040,0	0,80%	83,63%
543000212 DESTILARIA VIRALCOOL LTDA FAZENDA SANTA CECILIA S/N 2001500 FABRICACAO DE ALCOOL MUNICÍPIO PITANGUEIRAS	984,0	0,75%	84,39%
467000091 USINA DE ACUCAR E ALCOOL MB LTDA FAZENDA SUCURI 2001500 DESTILACAO DE ALCOOL MUNICÍPIO MORRO AGUDO	976,5	0,75%	85,14%
399000142 JARDEST DESTILARIA JARDINOPOLIS S.A VIA ANHANGUERA KM 340 2001500 PROD DE ALCOOL MUNICÍPIO JARDINOPOLIS	967,7	0,74%	85,88%
550000034 DESTILARIA BAZAN S.A FAZENDA DOIS CORREGOS S/N 2001500 PROD DE ALCOOL MUNICÍPIO PONTAL	920,0	0,70%	86,58%
455000462 COMPANHIA INDUSTRIAL E AGRICOLA SANTA TEREZINHA FAZENDA STA TEREZINHA S/N 2651000 FAB DE ACUCAR MUNICÍPIO MOGI-GUACU	900,0	0,69%	87,27%
543000087 DESTILARIA PITANGUEIRAS LTDA FAZENDA SANTA RITA S/N 2001500 PROD DE ALCOOL MUNICÍPIO PITANGUEIRAS	888,0	0,68%	87,95%
639000617 COMPANHIA PAULISTA DE FERRO LIGAS S/A RUA WALDOMIRO S.TALIBA NETO 59 1103008 PRODUCAO DE FERRO-LIGAS MUNICÍPIO SAO JOAO DA BOA VISTA	810,3	0,62%	88,57%



Inventário de Fontes de Poluição do Ar - Curva ABC de Material Particulado - Emissão Remanescente (t/ano)

REGIONAL		PORCENTAGEM			
CADASTRO/RAZÃO SOCIAL/ENDEREÇO/ATIVIDADE INDUSTRIAL		REMANESCENTE RELATIVA	ACUMULADA	ORDEM	
488000015	DESTILARIA VALE DO RIO TURVO LTDA ESTANCIA VALE DO RIO TURVO S/N 2001500 DESTILACAO DE ALCOOL MUNICÍPIO ONDA VERDE	768,0	0,59%	89,16%	46
582007442	UNIDADE REGIONAL SAO JOSE DO RIO PRETO ROD RIBEIRAO PRETO/ARARAQUARA KM 3	761,0	0,58%	89,75%	47
3220001	UNIDADE REGIONAL RIBEIRAO PRETO PAVIMENTACAO TERRAPLANAGEM E CONTRUCAO DE ESTRADAS UNIDADE REGIONAL RIBEIRAO PRETO	752,0	0,58%	90,32%	48
186000068	UNIDADE REGIONAL SAO JOSE DO RIO PRETO USINA CATANDUVA S/A FAZENDA STO ANTONIO S/N 2651106 DESTILACAO DE ALCOOL MUNICÍPIO ARIRANHA	748,8	0,57%	90,90%	49
317000087	UNIDADE REGIONAL SAO JOSE DO RIO PRETO DESTILARIA GENERALCO S.A ESTR DA SERRINHA KM 8	720,0	0,55%	91,45%	50
2750000	UNIDADE REGIONAL RIBEIRAO PRETO DESTILACAO DE ALCOOL GENERAL SALGADO	710,7	0,54%	91,99%	51
453000020	UNIDADE REGIONAL PIRASSUNUNGA ACUCAREIRA SANTO ALEXANDRE S.A FAZENDA SANTA EMILIA S/N 2651000 USINA DE ACUCAR E ALCOOL MUNICÍPIO MOCOCA	648,0	0,50%	92,49%	52
182002699	UNIDADE REGIONAL RIBEIRAO PRETO USINA SANTA LUCIA S.A FAZ STA LUCIA S/N 2651106 FABRICACAO DE ACUCAR E DESTILACAO DE ALCOOL MUNICÍPIO ARARAS	634,5	0,49%	92,97%	53
582004069	UNIDADE REGIONAL RIBEIRAO PRETO USINA SANTA LYDIA S.A ROD MARIO DONEGA KM 2 2651000 FAB DE ACUCAR E ALCOOL MUNICÍPIO RIBEIRAO PRETO	604,8	0,46%	93,44%	54
461000123	UNIDADE REGIONAL RIBEIRAO PRETO ITALO LANFREDI S.A INDUSTRIAS MECANICAS R OSWALDO CRUZ 193				
1100009	UNIDADE REGIONAL RIBEIRAO PRETO FABRICACAO DE PRODUTOS METALURGICOS MUNICÍPIO MONTE ALTO				
639000481	UNIDADE REGIONAL RIBEIRAO PRETO ELFUSA-GERAL DE ELETROFUSAO LTDA ESTR MUN SAO JOAO/AGUAI KM 03 1080000 BENEFICIAMENTO DE MINERAIS MUNICÍPIO SAO JOAO DA BOA VISTA				



Inventário de Fontes de Poluição do Ar - Curva ABC de Material Particulado - Emissão Remanescente (t/ano)

REGIONAL		PORCENTAGEM		
CADASTRO/RAZÃO SOCIAL/ENDEREÇO/ATIVIDADE INDUSTRIAL	REMANESCENTE RELATIVA	ACUMULADA	ORDEM	
346000015 DESTILARIA PORTO VELHO S/A FAZENDA STA GERTRUDES	520,0	0,40%	93,84%	55
2001500 DESTILACAO DE ALCOOL MUNICÍPIO ICEM				
UNIDADE REGIONAL				
BARRETOS				
663000104 NOVA UNIAO S/A ACUCAR E ALCOOL ROD ABRAO ASSED KM 31,4	479,4	0,37%	94,20%	56
2651000 PROD DE ACUCAR E ALCOOL MUNICÍPIO SERRANA				
UNIDADE REGIONAL				
RIBEIRAO PRETO				
656000123 USINA JEQUITIBA DA MATA INDUSTRIA E COMERCIO LTDA ESTR.DO CERRADO KM 3	432,0	0,33%	94,53%	57
2720000 FAB DE AGUARDENTE MUNICÍPIO SAO SIMAO				
UNIDADE REGIONAL				
RIBEIRAO PRETO				
539000015 BERTOLO E CIA LTDA FAZENDA QUEIROZ S/N	392,0	0,30%	94,84%	58
2721104 FAB DE AGUARDENTE MUNICÍPIO PIRANGI				
UNIDADE REGIONAL				
SAO JOSE DO RIO PRETO				
260000212 USINA SAO DOMINGOS ACUCAR E ALCOOL S.A ROD VICENTE SANCHES KM 7	376,0	0,29%	95,12%	59
2651106 USINA DE ACUCAR E ALCOOL MUNICÍPIO CATANDUVA				
UNIDADE REGIONAL				
SAO JOSE DO RIO PRETO				
664000265 IRMAOS TONIELLO LTDA FAZENDA CORREGO DAS PEDRAS S/N	376,0	0,29%	95,41%	60
2001500 PROD DE ALCOOL MUNICÍPIO SERTAOSINHO				
UNIDADE REGIONAL				
RIBEIRAO PRETO				
592006242 BETUNEL INDUSTRIA E COMERCIO LTDA AV ORESTES LOPES DE CAMARGO 680	375,7	0,29%	95,70%	61
2015994 FABRICACAO DE EMULSOES ASFALTICAS MUNICÍPIO RIBEIRAO PRETO				
UNIDADE REGIONAL				
RIBEIRAO PRETO				
604000034 DESTILARIA SAO GERALDO LTDA EST MUNIC.STA ADELIA-ITAJOBI-FAZENDA S.JOAO S/N	368,0	0,28%	95,98%	62
2721104 FAB DE AGUARDENTE MUNICÍPIO SANTA ADELIA				
UNIDADE REGIONAL				
SAO JOSE DO RIO PRETO				
555002222 MULLER IND E COM DE AGUARDENTE LTDA FAZ LAGEADO S/N	344,0	0,26%	96,24%	63
2720000 FAB DE AGUARDENTE MUNICÍPIO PORTO FERREIRA				
UNIDADE REGIONAL				
PIRASSUNUNGA				



Inventário de Fontes de Poluição do Ar - Curva ABC de Material Particulado - Emissão Remanescente (t/ano)

REGIONAL		PORCENTAGEM		
CADASTRO/RAZÃO SOCIAL/ENDEREÇO/ATIVIDADE INDUSTRIAL	REMANESCENTE	RELATIVA	ACUMULADA	ORDEM
270000068 SUCOCITRICO CUTRALE LTDA ROD SP-191 KM 23	293,8	0,23%	96,47%	64
2612755 FAB DE SUCOS CITRICOS MUNICÍPIO CONCHAL UNIDADE REGIONAL PIRASSUNUNGA				
663000091 SERRANA PAPEL E CELULOSE LTDA RODOVIA SP 333 KM 37,5	288,0	0,22%	96,69%	65
1710000 FAB DE CELULOSE E PAPEL MUNICÍPIO SERRANA UNIDADE REGIONAL RIBEIRAO PRETO				
622000068 RIO PARDO INDUSTRIAS DE PAPIIS E CELULOSE LTDA FAZENDA AMALIA S/N	283,2	0,22%	96,91%	66
1720000 FAB DE PAPEL E CELULOSE MUNICÍPIO SANTA ROSA DO VITERBO UNIDADE REGIONAL RIBEIRAO PRETO				
716000015 DESTILARIA MARDINI LTDA 2001500 DESTILARIA DE ALCOOL MUNICÍPIO VISTA ALEGRE DO ALTO UNIDADE REGIONAL SAO JOSE DO RIO PRETO	270,0	0,21%	97,11%	67
491000053 COMPANHIA MOGIANA DE OLEOS VEGETAIS LTDA (COMOVE) AV. SETE 2300	265,1	0,20%	97,32%	68
2691000 FAB DE OLEO DE SOJA E SABAO MUNICÍPIO ORLANDIA UNIDADE REGIONAL RIBEIRAO PRETO				
664000439 DESTILARIA LOPES DA SILVA LTDA ROD SP-333 KM 87	224,0	0,17%	97,49%	69
2750000 FAB DE ALCOOL MUNICÍPIO SERTAOZINHO UNIDADE REGIONAL RIBEIRAO PRETO				
718000020 FRIGORIFICO AVICOLA VOTUPORANGA LTDA AV. APARECIDO AUGUSTO ARROYO MARCHI 4745	220,0	0,17%	97,66%	70
2621509 FRIGORIFICO AVICOLA MUNICÍPIO VOTUPORANGA UNIDADE REGIONAL SAO JOSE DO RIO PRETO				
451000049 BASCITRUS AGRO INDUSTRIA S/A ROD FELICIANO SALES CUNHA KM 455	204,1	0,16%	97,81%	71
2612755 FAB DE SUCO DE LARANJA E RACAO MUNICÍPIO MIRASSOL UNIDADE REGIONAL SAO JOSE DO RIO PRETO				
461000443 CARGILL AGRICOLA S/A ROD SP 305 KM 13	192,0	0,15%	97,96%	72
2691108 EXTRACAO E INDUSTRIALIZACAO DE OLEOS VEGETAIS MUNICÍPIO MONTE ALTO UNIDADE REGIONAL RIBEIRAO PRETO				



Inventário de Fontes de Poluição do Ar - Curva ABC de Material Particulado - Emissão Remanescente (t/ano)

REGIONAL		PORCENTAGEM	
CADASTRO/RAZÃO SOCIAL/ENDEREÇO/ATIVIDADE INDUSTRIAL	REMANESCENTE RELATIVA	ACUMULADA	ORDEM
260000195 USINA CERRADINHO ACUCAR E ALCOOL S.A CORREGO DOS TENENTES S/N 2651000 FAB DE ACUCAR E ALCOOL MUNICÍPIO CATANDUVA	176,0	98,10%	73
491000180 MORLAN S/A RUA 14 1126 1108107 FAB DE ARAMES DE ACO MUNICÍPIO ORLANDIA	163,8	98,22%	74
664000890 PIGNATA IND E COM DE AGUARDENTE LTDA SITIO SANTA FE S/N 2721104 FAB DE AGUARDENTE MUNICÍPIO SERTAOZINHO	160,0	98,34%	75
539000020 ENGENHO DE AGUARDENTE GARCIA LTDA FAZENDA S JOAO S/N 2720000 FAB DE AGUARDENTE MUNICÍPIO PIRANGI	155,2	98,46%	76
491000119 PRODUTOS ALIMENTICIOS ORLANDIA S.A COMERCIO E INDUSTRIA AV DO CAFE 129 2691000 FAB DE OLEO E FARELO DE SOJA MUNICÍPIO ORLANDIA	132,2	98,56%	77
285000138 CONSTRUTORA LIX DA CUNHA S/A RODOVIA SP 215 KM 105 1080008 USINA DE CONCRETO ASFALTICO MUNICÍPIO DESCALVADO	132,1	98,67%	78
208000142 JUMIL FUNDICAO E USINAGEM S/A AV MOACYR DIAS DE MORAIS 1043 1240000 FUNDICAO DE METAIS MUNICÍPIO BATATAIS	129,7	98,76%	79
582005409 ALMEIDA & FILHO TERRAPLENAGENS LTDA ROD ANTONIO MACHADO SANTANA KM 7 2015994 FABRICACAO DE CONCRETO ASFALTICO MUNICÍPIO RIBEIRAO PRETO	112,3	98,85%	80
555001342 COMPANHIA VIDRARIA STA MARINA AV 24 DE OUTUBRO 1960 1073508 FAB DE GARRAFAS DE VIDRO MUNICÍPIO PORTO FERREIRA	93,6	98,92%	81



Inventário de Fontes de Poluição do Ar - Curva ABC de Material Particulado - Emissão Remanescente (t/ano)

REGIONAL		PORCENTAGEM		
CADASTRO/RAZÃO SOCIAL/ENDEREÇO/ATIVIDADE INDUSTRIAL	REMANESCENTE	RELATIVA	ACUMULADA	ORDEM
453000138 CURTUME CADORNA LTDA R SAO CAETANO DO SUL 33 1910000 CURTUME MUNICÍPIO MOCOCA	86,0	0,07%	98,99%	82
680000462 GUACU S.A PAPEIS E EMBALAGENS ESTR TAMBAU A MOCOCA KM 5 1720000 FAB DE PAPEIS E EMBALAGENS MUNICÍPIO TAMBAU	83,2	0,06%	99,05%	83
663000119 M L INDUSTRIAS QUIMICAS LTDA R SAO SEBASTIAO 689 2063000 FABR DE INSETICIDAS GERMICIDAS E FUNGICIDAS MUNICÍPIO SERRANA	76,8	0,06%	99,11%	84
456001893 SULAMERICANA INDUSTRIAL LTDA R NUROLLAH SOLTANI 19 1720000 PROD PAPELAO MUNICÍPIO MOGI-MIRIM	73,0	0,06%	99,17%	85
304000020 ALCHESTE DESTILARIA FERNANDOPOLIS S/A ROD EUCLIDES DA CUNHA KM 562 2001500 DESTILACAO DE ALCOOL MUNICÍPIO FERNANDOPOLIS	60,5	0,05%	99,21%	86
746000087 MARAZZI FRITAS LTDA R PEDRO BENI 3420 2080001 FAB FERTILIZANTES E FRITAS P/CERAMICAS MUNICÍPIO ESTIVA GERBI	48,2	0,04%	99,25%	87
646000123 NESTLE INDUSTRIAL E COMERCIAL LTDA AV HENRY NESTLE S/N 2609000 FAB DE PRODUTOS ALIMENTARES MUNICÍPIO SAO JOSE DO RIO PARDO	47,9	0,04%	99,29%	88
456000301 CERVEJARIA KAISER SAO PAULO S.A R JOAO FINAZZI 55 2730006 FAB DE CERVEJA E CHOPPS MUNICÍPIO MOGI-MIRIM	41,3	0,03%	99,32%	89
680000138 CAMILO FERRARI S.A INDUSTRIA E COMERCIO FAZENDA SAO JOAO - TAMBAU KM 5 2499000 FABRICACAO DE AGUARDENTE MUNICÍPIO TAMBAU	40,4	0,03%	99,35%	90



Inventário de Fontes de Poluição do Ar - Curva ABC de Material Particulado - Emissão Remanescente (t/ano)

REGIONAL		PORCENTAGEM	
CADASTRO/RAZÃO SOCIAL/ENDEREÇO/ATIVIDADE INDUSTRIAL	REMANESCENTE RELATIVA	ACUMULADA	ORDEM
487000157 C B M - CIA BRASILEIRA DE METAIS LTDA ROD WILQUEN MANOEL NEVES KM 3 1113003 IND E COMERCIO DE SUCATAS EM GERAL UNIDADE REGIONAL MUNICÍPIO OLIMPIA SAO JOSE DO RIO PRETO	26,3	99,59%	100
536000852 PIRASSUNUNGA S.A IND E COM DE PAPEL E PAPELÃO AV PAULO FURLON 105 1720000 FAB DE PAPELÃO UNIDADE REGIONAL MUNICÍPIO PIRASSUNUNGA PIRASSUNUNGA	25,3	99,61%	101
487000015 SUCOCITRICO CUTRALE LTDA ROD ASSIS CHATEAUBRIAND KM 138 2741000 FAB DE SUÇO E OLEO ESSENCIAL UNIDADE REGIONAL MUNICÍPIO OLIMPIA SAO JOSE DO RIO PRETO	24,8	99,62%	102
461000373 FUNDICAO B B LTDA ROD SP 345 1350 1100009 FABRICACAO DE PRODUTOS METALURGICOS UNIDADE REGIONAL MUNICÍPIO MONTE ALTO RIBEIRAO PRETO	21,8	99,64%	103
455000424 MAHLE INDUSTRIA E COMERCIO LTDA ROD SP-340 KM 176 1433008 FABRICACAO DE PISTOES PARA MOTORES DE COMBUSTAO INTERNA UNIDADE REGIONAL MUNICÍPIO MOGI-GUACU PIRASSUNUNGA	21,4	99,66%	104
310000087 AMAZOMAS PRODUTOS PARA CALCADOS LTDA AV RIO BRANCO 745 1899000 FABRICACAO DE PRODUTOS PARA CALCADOS UNIDADE REGIONAL MUNICÍPIO FRANCA FRANCA	20,9	99,67%	105
461000340 FUNDICAO ZUBEHA S/A AV DR JOSE DE PAULA EDUARDO 930 /900 1218107 INDUSTRIA E COMERCIO DE PRODUTOS METALURGICOS UNIDADE REGIONAL MUNICÍPIO MONTE ALTO RIBEIRAO PRETO	20,9	99,69%	106
582000585 CERVEJARIA ANTARCTICA NIGER S.A R MARIANA JUNQUEIRA 33 2730000 FAB DE CERVEJA E REFRIGERANTE UNIDADE REGIONAL MUNICÍPIO RIBEIRAO PRETO RIBEIRAO PRETO	20,5	99,71%	107
391000015 INDUSTRIA E COMERCIO DE AGUARDENTE SANTA TEREZA LTDA ROD CAVALHEIRO CARLOS TONAMI KM 8 FAZ ALVES 2720000 FAB DE AGUARDENTE E ALCOOL UNIDADE REGIONAL MUNICÍPIO JABOTICABAL RIBEIRAO PRETO	20,0	99,72%	108



Inventário de Fontes de Poluição do Ar - Curva ABC de Material Particulado - Emissão Remanescente (t/ano)

REGIONAL		PORCENTAGEM		
		REMANESCENTE RELATIVA	ACUMULADA	ORDEM
415001499	MECANICA BONFANTI S/A VIA ANHANGUERA KM 187	19,2	99,74%	109
1251996	FUNDICAO DE FERROSOS LEME			
505000020	ANTONIO RUBETTE INDUSTRIAL LTDA ROD CATANDUVA/BEBEDOURO KM 419	16,8	99,75%	110
2001500	DESTILARIA DE ALCOOL PARAISO			
753000015	CURTIDORA CATANDUVA S/A INDUSTRIA E COMERCIO FAZENDA STA MARIA (ESTR TABAPUA) KM 18	15,5	99,76%	111
1912992	SECAGEM SALGA CURTIMENTO E OUTRAS PREPARACOES DE COUROS PELES NOVAIS			
582004694	INDUSTRIA DE PAPEL IRAPURU LTDA ESTR DAS PALMEIRAS VIA ANHANGUERA KM 315,2	15,2	99,77%	112
1739999	PRODUCAO DE PAPEL RIBEIRAO PRETO			
647001709	SEDAS SHOEI BRATAC S/A R ISIDORO PUPIM 2380	14,2	99,78%	113
2422107	FIACAO E TORCAO DE FIOS DE SEDA NATURAL SAO JOSE DO RIO PRETO			
582001959	INDUSTRIA DE PAPEL RIBEIRAO PRETO LTDA R ABILIO SAMPAIO 1331	14,0	99,79%	114
1721003	FAB DE PAPEL E PAPELAO RIBEIRAO PRETO			
555001696	IMPORTEL INDUSTRIA E COMERCIO DE PAPIERS LTDA AV GAL ALVARO DE GOES VALERIANO 611	13,1	99,80%	115
1721500	FAB DE PAPEL PARA EMBALAGEM PORTO FERREIRA			
461000087	INDUSTRIAS GESSY LEYER LTDA R CICA 350	12,1	99,81%	116
2610000	PROD DE EXTR DE TOMATE-POLPA DE GOIABA MONTE ALTO			
182001766	LUBRINASAS LUBRIFICANTES NACIONAIS S.A VIA ANHANGUERA KM 164	10,7	99,82%	117
2016100	REPROCESSAMENTO DE OLEO LUBRIFICANTE ARARAS			



Inventário de Fontes de Poluição do Ar - Curva ABC de Material Particulado - Emissão Remanescente (t/ano)

REGIONAL		PORCENTAGEM		
CADASTRO/RAZÃO SOCIAL/ENDEREÇO/ATIVIDADE INDUSTRIAL	REMANESCENTE RELATIVA	ACUMULADA	ORDEM	
270000176 JUPITER PRODUTOS ALIMENTÍCIOS LTDA R 15 DE NOVEMBRO S/N 2606500 FAB DE FECULA DE MANDIOCA MUNICÍPIO CONCHAL UNIDADE REGIONAL PIRASSUNUNGA	8,8	0,01%	99,83%	118
310000053 ALCAFE INDUSTRIA E COMERCIO LTDA R EZIO PUCCI 2601 2603000 TORREFAÇAO DE CAFE MUNICÍPIO FRANCA UNIDADE REGIONAL FRANCA	8,7	0,01%	99,83%	119
182002097 NOBEL QUIMICA IND E COM LTDA R AQUILINA FACHINI 429 2000008 FAB DE ACETATO DE BUTILA MUNICÍPIO ARARAS UNIDADE REGIONAL PIRASSUNUNGA	8,7	0,01%	99,84%	120
582004938 CAFE UTAM S/A R ANTONIO MOISES SAAD 80 2603004 TORREFAÇAO E MOAGEM DE CAFE MUNICÍPIO RIBEIRAO PRETO UNIDADE REGIONAL RIBEIRAO PRETO	8,3	0,01%	99,85%	121
461000388 FABRICA DE ARTEFATOS DE BORRACHA CESTARI S/A R DAS PALMAS 84 1852990 FABRICAÇAO DE ARTEFATOS DE BORRACHA P/ INDUSTRIA AUTOMOBILISTICA MUNICÍPIO MONTE ALTO UNIDADE REGIONAL RIBEIRAO PRETO	7,8	0,01%	99,85%	122
415001253 PODBOI S.A INDUSTRIA E COMERCIO AV SETE DE SETEMBRO 624 1910000 CURTIMENTO DE COUROS E PELES MUNICÍPIO LEME UNIDADE REGIONAL PIRASSUNUNGA	7,7	0,01%	99,86%	123
260000053 COCAM COMPANHIA DE CAFE SOLUVEL E DERIVADOS R MARANHÃO 10 2604108 FAB DE CAFE SOLUVEL MUNICÍPIO CATANDUVA UNIDADE REGIONAL SAO JOSE DO RIO PRETO	7,6	0,01%	99,86%	124
208000087 COOPERATIVA DE LATICINIOS E AGRICOLA DE BATATAIS LTDA R MAJOR JOSE DE ANDRADE 295 7010000 COOPERATIVA AGRICOLA MUNICÍPIO BATATAIS UNIDADE REGIONAL FRANCA	7,3	0,01%	99,87%	125
389000091 MAEDA S/A INDUSTRIA E COMERCIO VIA ANHANGUERA KM 410 2410000 BENEFICIAMENTO DE ALGODAO MUNICÍPIO ITUVERAVA UNIDADE REGIONAL FRANCA	6,9	0,01%	99,88%	126



Inventário de Fontes de Poluição do Ar - Curva ABC de Material Particulado - Emissão Remanescente (Vano)

REGIONAL		PORCENTAGEM		
CADAstro/RAZÃO SOCIAL/ENDEREÇO/ATIVIDADE INDUSTRIAL	REMANESCENTE RELATIVA	ACUMULADA	ORDEM	
389000138 COOPERATIVA DOS AGRICULTORES DA REGIAO DE ORLANDIA LTDA VIA ADELINO CARVALHO ANDRE 50 7010001 BENEFICIAMENTO DE GRAOS MUNICÍPIO ITUVERAVA UNIDADE REGIONAL FRANCA	6,6	0,01%	99,88%	127
325000015 ALGODOEIRA ALTA MOGLIANA LTDA R CONDE FRANCISCO MATARAZZO 1471 2601000 BENEFICIAMENTO DE ALGODAO MUNICÍPIO GUARA UNIDADE REGIONAL FRANCA	6,4	0,00%	99,89%	128
582004961 INDUSTRIA DE PRODUTOS ALIMENTICIOS CORY LTDA R ANTONIO F FIGUEIROA 1056 2660008 PRODUTOS ALIMENTICIOS MUNICÍPIO RIBEIRAO PRETO UNIDADE REGIONAL RIBEIRAO PRETO	5,9	0,00%	99,89%	129
484000034 CEVAL ALIMENTOS S/A ROD WALDYR CANEVARI KM 6 2621509 ABATEDOURO DE AVES MUNICÍPIO NUPORANGA UNIDADE REGIONAL FRANCA	5,8	0,00%	99,89%	130
456002010 SAO PAULO ALPARGATAS S/A AV JOAO PINTO 100 2532999 FAB DE CALCADOS P/ FINS ESPORTIVOS MUNICÍPIO MOGI-MIRIM UNIDADE REGIONAL PIRASSUNUNGA	5,8	0,00%	99,90%	131
323000049 FRIGORIFICO GUAPIASUINOS LTDA ESTR VICINAL GUAPIACU/CEDRAL S/N 2621304 ABATE DE SUINOS MUNICÍPIO GUAPIACU UNIDADE REGIONAL SAO JOSE DO RIO PRETO	5,3	0,00%	99,90%	132
582004976 3 M DO BRASIL LTDA ROD RIB PRETO/ARAGUARA KM 7 2099004 FABR DE OUTROS PRODUTOS QUIMICOS N/ ESPECIFICADOS OU N/ CLASSIFICADOS MUNICÍPIO RIBEIRAO PRETO UNIDADE REGIONAL RIBEIRAO PRETO	5,2	0,00%	99,91%	133
547000015 ALVES & AZEVEDO S/A IND E COM R SAO PAULO S/N 2643995 FABRICACAO DE PRODUTOS DE LATICINIOS MUNICÍPIO POLONI UNIDADE REGIONAL SAO JOSE DO RIO PRETO	4,8	0,00%	99,91%	134
361000020 MATADOURO E FRIGORIFICO OLHOS D'AGUA LTDA ESTR IPUA/GUARA KM 1 2621100 PRODUTOS ALIMENTARES/ABATEDOURO E FRIGORIFICO MUNICÍPIO IPUA UNIDADE REGIONAL FRANCA	4,6	0,00%	99,91%	135



Inventário de Fontes de Poluição do Ar - Curva ABC de Material Particulado - Emissão Remanescente (t/ano)

REGIONAL	CADASTRO/RAZÃO SOCIAL/ENDEREÇO/ATIVIDADE INDUSTRIAL	PORCENTAGEM		
		REMANESCENTE RELATIVA	ACUMULADA	ORDEM
	647001408 FUNDICAO FERBRONZE LTDA R JOSE SCARDI 300	4,6	0,00%	136
	1106104 FUNDICAO DE FERRO BRONZE E ALUMINIO EM GERAL MUNICÍPIO SAO JOSE DO RIO PRETO			
	451000119 CURTIDORA BELCOURO LTDA R PE ARTHUR SILVEIRA 17 -22	4,2	0,00%	137
	1912992 BENEFICIAMENTO DE COUROS E PELES MUNICÍPIO MIRASSOL			
	582005170 SANTA VITORIA INDUSTRIAL DE COURO E SEBO LTDA ESTR VELHA RIB PRETO SERRANA KM 3	4,2	0,00%	138
	2698501 FABRICACAO DE FARINHA DE CARNE E SEBO MUNICÍPIO RIBEIRAO PRETO			
	642000373 SIDERURGICA SAO JOAQUIM S/A VIA ANHANGUERA KM 383,5	3,9	0,00%	139
	1104004 INDL LAMINACAO DE ACO MUNICÍPIO SAO JOAQUIM DA BARRA			
	511000138 SAFARI QUIMICA DE COUROS E CALCADOS LTDA AV MAJOR ALVARENGA 1800	3,7	0,00%	140
	1910000 CURTUME DE COURO MUNICÍPIO PATROCINIO PAULISTA			
	191000072 D. E DAINEZI & CIA LTDA RUA 23 CESAR LULIO 57 E 20	3,7	0,00%	141
	2601000 BENEFICIAMENTO DE CAFE MUNICÍPIO AURIFLAMA			
	455001520 M.M.G. - METALURGICA MOGI-GUACU LTDA ROD SP 340 KM 176,5	3,7	0,00%	142
	1199994 METALURGICA MUNICÍPIO MOGI-GUACU			
	511000104 COPAL COUROS PATROCINIO LTDA R MAJOR GOULART 930	3,5	0,00%	143
	1999000 ACABAMENTO DE COURO E PELES MUNICÍPIO PATROCINIO PAULISTA			
	389000104 ALGODOEIRA EMAPEL LTDA VIA ANHANGUERA KM 411	3,4	0,00%	144
	2410000 BENEFICIAMENTO DE ALGODAO MUNICÍPIO ITUVERAVA			



Inventário de Fontes de Poluição do Ar - Curva ABC de Material Particulado - Emissão Remanescente (ano)

REGIONAL		PORCENTAGEM			
		REMANESCENTE RELATIVA	ACUMULADA	ORDEM	
666000020	SERGIO JOAO GERALDO E CIA LTDA ROD ARMANDO SALLES DE OLIVEIRA KM 438 2721104 FAB AGUARDENTE DE CANA MUNICÍPIO SEVERINIA	3,2	0,00%	99,94%	145
323000053	FRIGORIFICO CAROMAR LTDA ROD ASSIS CHATEAUBRIAND KM 176,6 2621207 ABATE DE ANIMAIS MUNICÍPIO GURUPIACU	3,2	0,00%	99,95%	146
582005310	COOPERATIVA NACIONAL AGRO INDUSTRIAL LTDA RUA MARCELO PINTO DE MORAES 21 2603004 TORREFACAO E MORAGEM DE CAFE MUNICÍPIO RIBEIRAO PRETO	2,9	0,00%	99,95%	147
374000674	FRIGORIFICO ITAPIRA COM E IND. LTDA ROD SP-147 KM 33,5 2620000 ABATE DE BOVINOS MUNICÍPIO ITAPIRA	2,8	0,00%	99,95%	148
582003441	REFRESCOS IPIRANGA S.A. AV DOM PEDRO I 2270 2741997 FAB DE REFRIGERANTES MUNICÍPIO RIBEIRAO PRETO	2,7	0,00%	99,95%	149
718000049	SO NATA INDUSTRIA E COMERCIO DE PRODUTOS ALIMENTICIOS LTDA AV JOSE MARAO FILHO 3430 2643995 FABRICACAO DE PRODUTOS DE LATICINIOS MUNICÍPIO VOTUPORANGA	2,6	0,00%	99,95%	150
285000053	MINERACAO DESCALVADO LTDA ROD SP 215 - VAR ANALANDIA KM 1 KM 117 0054992 EXTRACAO DE AREIA MUNICÍPIO DESCALVADO	2,5	0,00%	99,96%	151
505000015	ENGENHO DE AGUARDENTE PARAISO LTDA RODOVIA PARAISO PALMARES KM 2 2721104 FABRICACAO DE AGUARDENTE MUNICÍPIO PARAISO	2,4	0,00%	99,96%	152
182002082	NOBEL QUIMICA IND COM LTDA - UNIDADE II ROD ANHANGUERA KM 163,8 2099000 FAB E RECUPERACAO DE SOLVENTES MUNICÍPIO ARARAS	2,3	0,00%	99,96%	153



Inventário de Fontes de Poluição do Ar - Curva ABC de Material Particulado - Emissão Remanescente (t/ano)

CADASTRO/RAZÃO SOCIAL/ENDEREÇO/ATIVIDADE INDUSTRIAL		PORCENTAGEM			
		REMANESCENTE RELATIVA	ACUMULADA	ORDEM	
456002152 INAMEL MOVEIS DE ACO LTDA AV. JOAO PINTO 55 /333	UNIDADE REGIONAL PIRASSUNUNGA	2,2	0,00%	99,96%	154
1620002 FAB. DE MOVEIS DE METAL E COFRES MUNICÍPIO MOGI-MIRIM	UNIDADE REGIONAL PIRASSUNUNGA	2,1	0,00%	99,96%	155
285000087 SOCIEDADE ANONIMA FABRICA DE PRODUTOS ALIMENTICIOS VIGOR RUA DIAMANTINO LOPES S/N	UNIDADE REGIONAL PIRASSUNUNGA	2,0	0,00%	99,96%	156
2640000 FAB DE LATICINIOS MUNICÍPIO DESCALVADO	UNIDADE REGIONAL PIRASSUNUNGA	1,9	0,00%	99,97%	157
718000034 FRIGORIFICO ENTRE RIOS LTDA ROD EUCLIDES DA CUNHA KM 520	UNIDADE REGIONAL PIRASSUNUNGA	1,8	0,00%	99,97%	158
2621207 FRIGORIFICO BOVINOS MUNICÍPIO VOTUPORANGA	UNIDADE REGIONAL PIRASSUNUNGA	1,8	0,00%	99,97%	159
3110000814 CURTUME SAO MARCOS LTDA AV CHAMPAGNAT 2063	UNIDADE REGIONAL PIRASSUNUNGA	1,7	0,00%	99,97%	160
1910000 CURTICAO DE PELES BOVINAS MUNICÍPIO FRANCA	UNIDADE REGIONAL PIRASSUNUNGA	1,7	0,00%	99,97%	161
304000087 COUROQUIMICA COUROS E ACABAMENTOS LTDA AV 3 250	UNIDADE REGIONAL PIRASSUNUNGA	1,6	0,00%	99,97%	162
1912992 CURTIMENTO DE COUROS MUNICÍPIO FERNANDOPOLIS	UNIDADE REGIONAL PIRASSUNUNGA				
455001770 SAAD S/A R PAULA BUENO 3400	UNIDADE REGIONAL PIRASSUNUNGA				
2532999 FAB DE CALCADOS PARA FINS ESPORTIVOS MUNICÍPIO MOGI-GUACU	UNIDADE REGIONAL PIRASSUNUNGA				
746000119 GUACU S/A DE PAPEIS E EMBALAGENS R PEDRO BENI 486	UNIDADE REGIONAL PIRASSUNUNGA				
1732501 FABRICACAO DE EMBALAGENS DE PAPEL E PAPELÃO EM GERAL MUNICÍPIO ESTIVA GERBI	UNIDADE REGIONAL PIRASSUNUNGA				
582001978 INDUSTRIA DE SABONETES N M LTDA AV CARLOS DRUMMOND DE ANDRADE 370	UNIDADE REGIONAL PIRASSUNUNGA				
2222990 PRODUCAO DE SABONETE MUNICÍPIO RIBEIRAO PRETO	UNIDADE REGIONAL PIRASSUNUNGA				
582004815 IRBO INDUSTRIA DE ARTEFATOS DE BORRACHA LTDA R JOAO BIM 1225	UNIDADE REGIONAL PIRASSUNUNGA				
1812998 RECUPERACAO DE BORRACHA MUNICÍPIO RIBEIRAO PRETO	UNIDADE REGIONAL PIRASSUNUNGA				

Inventário de Fontes de Poluição do Ar - Curva ABC de Material Particulado - Emissão Remanescente (t/ano)

REGIONAL		PORCENTAGEM	
CADASTRO/RAZÃO SOCIAL/ENDEREÇO/ATIVIDADE INDUSTRIAL	REMANESCENTE RELATIVA	ACUMULADA	ORDEM
191000180 LEOCADIO DELA ROVERE AV JOAO RODRIGUES FERNANDES 58 43	1,4	99,97%	163
2601206 BENEFICIAMENTO DE ARROZ MUNICÍPIO AURIFLAMA			
285000049 COOPERATIVA AGRICOLA MISTA DO VALE DO MOGI-GUAÇU LTDA ROD SP 215 KM 115	1,3	99,97%	164
2621509 ABATE DE FRANGOS E PROD DE FARINHA MUNICÍPIO DESCALVADO			
325000087 ALGODOEIRA MINE LTDA ROD ANHANGUERA KM 398	1,3	99,98%	165
2410000 BENEFICIAMENTO DE ALGODAO MUNICÍPIO GUARA			
361000049 OLHOS D'AGUA INDUSTRIA E COMERCIO DE CARNES LTDA R EDUARDO SILVA 160	1,3	99,98%	166
2622009 PREPARACAO DE CONSERVA DE CARNE PRODUTOS DE SALSICHARIA E BANHA MUNICÍPIO IPUA			
208000015 AGROPLANTA INDUSTRIAS QUIMICAS LTDA ROD CANDIDO PORTINARI KM 349 + 500	1,3	99,98%	167
2081997 FABRICACAO DE ADUBOS E FERTILIZANTES MUNICÍPIO BATATAIS			
167000015 IRMAOS JABUR & CIA LTDA R SAO JOAO 1	1,3	99,98%	168
2640007 LATICINIO MUNICÍPIO AMERICO DE CAMPOS			
260000161 LATICINIOS MATINAL S.A R FLORIANOPOLIS 1	1,3	95,98%	169
2643995 LATICINIO MUNICÍPIO CATANDUVA			
647000142 CAPEALTA COOP.AGRO PEC. MISTA DE CAFEICULTORES DA ALTA ARAQUARENSE R MAJOR JOAQUIM BORGES DE CARVALHO 27 91	1,3	99,98%	170
2643995 FAB DE PRODUTOS DE LATICINIOS MUNICÍPIO SAO JOSE DO RIO PRETO			
555001323 COMPANHIA INDUSTRIAL ALGODOEIRA PERONDI R MATHIAS CARDOSO 645 /739	1,2	99,98%	171
2411105 BENEFICIAMENTO DE ALGODAO MUNICÍPIO PORTO FERREIRA			



Inventário de Fontes de Poluição do Ar - Curva ABC de Material Particulado - Emissão Remanescente (t/ano)

REGIONAL	CADAstro/RAZÃO SOCIAL/ENDEREÇO/ATIVIDADE INDUSTRIAL	REMANESCENTE	RELATIVA	PORCENTAGEM	
				ACUMULADA	ORDEM
	310003620 FUJIMARA S/A AGRO COMERCIAL R ADARIO DE MENEZES 1040	1,2	0,00%	99,98%	172
	1912003 ACABAMENTO EM ARTIGOS DE COURO MUNICÍPIO FRANCA UNIDADE REGIONAL FRANCA				
	191000104 LATICINIOS FLOR DA NATA LTDA RODOVIA FELICIANO SALLES CUNHA KM 566 2640000 FAB DE LATICINIOS	1,2	0,00%	99,98%	173
	647000496 REFRIGERANTES ARCO-IRIS LTDA R FELICIO FERREIRA 63	1,1	0,00%	99,98%	174
	2741997 IND DE BERIDA NAO ALCOOLICA MUNICÍPIO SAO JOSE DO RIO PRETO UNIDADE REGIONAL SAO JOSE DO RIO PRETO				
	582004891 IPAB - INDUSTRIA PAULISTA DE ARTEFATOS DE BORRACHA S/A R PATROCINIO 628 /666	1,1	0,00%	99,99%	175
	1853007 FABRICACAO DE ARTEFATOS DE BORRACHAS MUNICÍPIO RIBEIRAO PRETO UNIDADE REGIONAL RIBEIRAO PRETO				
	582004919 QUERINO FOFANOFF & CIA LTDA AV CARAMURU 567	1,1	0,00%	99,99%	176
	1854500 INDUSTRIA DE ARTEFATOS DE BORRACHA MUNICÍPIO RIBEIRAO PRETO UNIDADE REGIONAL RIBEIRAO PRETO				
	310000636 CONDOR ACABAMENTO EM COURO LTDA R TRISTAO DE ALMEIDA 3731	1,1	0,00%	99,99%	177
	1910000 ACABAMENTO EM COURO MUNICÍPIO FRANCA UNIDADE REGIONAL FRANCA				
	582007419 FBL FUNDICAO BRASILEIRA DE LIGAS AV AMERICA DO SUL 1400	1,0	0,00%	99,99%	178
	1106007 PRODUCAO DE FUNDIDO DE FERRO MUNICÍPIO RIBEIRAO PRETO UNIDADE REGIONAL RIBEIRAO PRETO				
	461000335 AGRO INDUSTRIAL IBITIRAMA LTDA R HUM S/N	1,0	0,00%	99,99%	179
	2610000 PRODUCAO DE CONSERVAS DE FRUTAS E LEGUMES E FAB DE DOCES MUNICÍPIO MONTE ALTO UNIDADE REGIONAL RIBEIRAO PRETO				
	317000212 ANTONIO BENEDITO ONDEI R GUILHERME VESQUE 1031	1,0	0,00%	99,99%	180
	2601206 BENEFICIAMENTO DE ARROZ MUNICÍPIO GENERAL SALGADO UNIDADE REGIONAL SAO JOSE DO RIO PRETO				



Inventário de Fontes de Poluição do Ar - Curva ABC de Material Particulado - Emissão Remanescente (t/ano)

REGIONAL

CADASTRO/RAZÃO SOCIAL/ENDEREÇO/ATIVIDADE INDUSTRIAL		PORCENTAGEM		
		REMANESCENTE RELATIVA	ACUMULADA	
			ORDEM	
325000034	CURTIDORA SILVEIRA LTDA CHACARA RIO VERDE S/N 1910000 CURTUME DE PELES MUNICÍPIO GUARA	1,0	99,99%	181
644000015	COOPERATIVA NACIONAL AGRO INDUSTRIAL LTDA COONAI R DEP AMADEU NARCISO PIERONI 355 2640000 LATICINIOS	0,9	99,99%	182
647000513	SAC JOSE DA BELA VISTA R FRANCISCO CURTI 65	0,9	99,99%	183
2741997	IND DE BEBIDA NAO ALCOOLICA MUNICÍPIO SAC JOSE DO RIO PRETO	0,9	99,99%	184
260000320	SEBO RICO INDUSTRIA E COMERCIO LTDA ROD WASHINGTON LUIZ KM 380 2043998 GRAXARIA	0,9	99,99%	185
262000020	QUITRINO PRODUTOS DE BORRACHA LTDA CHACARA QUIRINO RODOVIA CEDRAL GUAPIACU S/N 1811991 BENEFICIAMENTO DE BORRACHA NATURAL E SINTETICA	0,8	99,99%	186
582000814	COOPERATIVA NACIONAL AGRO INDUSTRIAL (COONAI) R CAPITAO SALOMAO 121 2640000 PROD DE LEITE E DERIVADOS	0,8	99,99%	187
456002129	COFRES E MOVEIS DE ACO MOGINO LTDA R 7 DE SETEMBRO 3115 1620002 FABR DE MOVEIS DE METAL	0,7	99,99%	188
310000674	COUROQUIMICA COURO E ACABAMENTOS LTDA AV ALBERTO PULICANO 3730 1910000 RECURTIMENTO E ACABAMENTO DE COURO	0,7	99,99%	189
389000087	NESTLE INDUSTRIAL E COMERCIAL LTDA AV DR ALVARO CHECCHIA 214 2640007 PREPARACAO DE LEITE E FAB DE PRODUTOS DE LATICINIOS	0,6	99,99%	189

Inventário de Fontes de Poluição do Ar - Curva ABC de Material Particulado - Emissão Remanescente (Vano)

REGIONAL		PORCENTAGEM	
CADASTRO/RAZÃO SOCIAL/ENDEREÇO/ATIVIDADE INDUSTRIAL	REMANESCENTE RELATIVA	ACUMULADA	ORDEM
310003615 PADRAO BENEFICIAMENTO E COMERCIO DE COUROS LTDA R TRISTAO D'ALMEIDA 3771	0,6	0,00%	190
1912003 ACABAMENTO EM ARTIGOS DE COURO MUNICÍPIO FRANCA UNIDADE REGIONAL FRANCA			
491000176 INTELLI INDUSTRIA DE TERMINAIS ELETRICOS LTDA R OITO 983 A	0,6	0,00%	191
1321994 INDUSTRIALIZACAO DE TERMINAIS E CONECTORES ELETRICOS MUNICÍPIO ORLANDIA UNIDADE REGIONAL RIBEIRAO PRETO			
582007387 FAB FUNDICAO DE ALUMINIO E BRONZE LTDA AV AMERICA DO SUL 1370	0,5	0,00%	192
1106007 PRODUCAO DE FUNDIDOS DE FERRO MUNICÍPIO RIBEIRAO PRETO UNIDADE REGIONAL RIBEIRAO PRETO			
556000049 LATICINIOS MATINAL S/A R JOAO BERTASSO 140	0,5	0,00%	193
3121658 POSTO DE RECEBIMENTO E RESFRAMENTO DE LEITE IN NATURA MUNICÍPIO POTIRENDABA UNIDADE REGIONAL SAO JOSE DO RIO PRETO			
418000034 FRIGORIFICO AVES DE LINDOIA LTDA R BEIRA RIO 321	0,4	0,00%	194
2620000 ABATE DE FRANGOS MUNICÍPIO LINDOIA UNIDADE REGIONAL PIRASSUNUNGA			
681000020 CURTIDORA SAO JOSE LTDA R POLINICE CELERI 1	0,4	0,00%	195
1912992 CURTIMENTO DE COURO MUNICÍPIO TANABI UNIDADE REGIONAL SAO JOSE DO RIO PRETO			
547000020 ALVES AZEVEDO S/A COMERCIO E INDUSTRIA R RIO BRANCO 1218	0,4	0,00%	196
2643995 FABRICACAO DE PRODUTOS DE LATICINIOS MUNICÍPIO POLONI UNIDADE REGIONAL SAO JOSE DO RIO PRETO			
529000034 INCOMETAL - FREY STUCHI LTDA R WASHINGTON LUIZ KM 378	0,4	0,00%	197
1114107 FUNDICAO DE METAIS N/ FERROSOS MUNICÍPIO PINDORAMA UNIDADE REGIONAL SAO JOSE DO RIO PRETO			
582005038 INDUSTRIA TEXTIL CLENICE LTDA R HENRIQUE DUMONT 849	0,4	0,00%	198
2453002 FABRICACAO DE TECIDOS DE PELUCIA MUNICÍPIO RIBEIRAO PRETO UNIDADE REGIONAL RIBEIRAO PRETO			



Inventário de Fontes de Poluição do Ar - Curva ABC de Material Particulado - Emissão Remanescente (t/ano)

REGIONAL		CADASTRO/RAZÃO SOCIAL/ENDEREÇO/ATIVIDADE INDUSTRIAL			PORCENTAGEM		
		REMANESCENTE	RELATIVA	ACUMULADA	ORDEM		
582007391	AZEVEDO E EDUARDO LTDA R BARRETOS 1056	0,3	0,00%	100,00%	199		
1106007	PRODUÇÃO DE FUNDIDOS DE FERRO RIBEIRÃO PRETO						
310003460	INDÚSTRIA E COMÉRCIO DE PALMILHEAS PALM SOLA LTDA R ANGELO FELICIO 2490	0,3	0,00%	100,00%	200		
1850008	FABRICAÇÃO DE VIRAS DE BORRACHA P/ CALCADOS FRANCA						
511000034	FINIPELLI INDÚSTRIA E COMÉRCIO DE COURO E ACABAMENTOS LTDA R MAJOR ALVARO 1050 A	0,3	0,00%	100,00%	201		
1999000	ACABAMENTOS DE COURO PELES PATROCÍNIO PAULISTA						
582004800	FUPENQA FUNDICAÇÃO DE PEÇAS PARA MÁQUINAS LTDA R PAULO PADOVAM 274 LOTE 20 QUADRA 52	0,3	0,00%	100,00%	202		
1106007	FUNDICAÇÃO DE PEÇAS RIBEIRÃO PRETO						
208000020	AGROPLANTA INDS QUÍMICAS LTDA ROD CANDIDO FORTINARI KM 350	0,3	0,00%	100,00%	203		
2081997	FABRICAÇÃO DE ADUBOS E FERTILIZANTES BATATAIS						
310002203	QUIMPROL INDÚSTRIA E COMÉRCIO PRODUTOS QUÍMICOS LTDA AV ALBERTO PULICANO 3750	0,2	0,00%	100,00%	204		
2070000	FAB DE PRODUTOS QUÍMICOS FRANCA						
431000053	COOPERATIVA DE LATICÍNIOS LINENSE LTDA ROD FELICIANO SALES CUNHA KM 531	0,2	0,00%	100,00%	205		
3121658	RESFRIAMENTO DE LEITE MAGDA						
582007404	F M F - FUNDICAÇÃO E METALÚRGICA FABRIS LTDA R CARAMURU 998	0,2	0,00%	100,00%	206		
1106007	PRODUÇÃO DE FUNDIDOS DE FERRO RIBEIRÃO PRETO						
647000161	FABRICA DE SALAMES RIO PRETO S/A R JOAO MESQUITA 767	0,1	0,00%	100,00%	207		
2622998	IND DE SALAME, SALSICHA SAO JOSE DO RIO PRETO						

Inventário de Fontes de Poluição do Ar - Curva ABC de Material Particulado - Emissão Remanescente (Vano)

REGIONAL		PORCENTAGEM	
		REMANESCENTE RELATIVA	ACUMULADA ORDEM
CADASTRO/RAZÃO SOCIAL/ENDEREÇO/ATIVIDADE INDUSTRIAL		0,1	100,00%
582001944	INDUSTRIA DE PAPEL IRAPURU LTDA R PERNAMBUCO 2315	0,1	100,00%
1720000	FAB DE PAPEL HIGIENICO MUNICÍPIO RIBEIRAO PRETO		
582001821	INDUSTRIA DE BEBIDAS DON LTDA R ADALBERTO PAJOABA 202	0,1	100,00%
2741000	BEBIDAS NAO ALCOOLICAS E REFRIGERANTES MUNICÍPIO RIBEIRAO PRETO		
317000161	NIVALDO GONCALVES AV ORLANDO PRESTES S/N	0,1	100,00%
2603000	TORREFACAO DE CAFE MUNICÍPIO GENERAL SALGADO		
582002754	MASUHIRO HIRANO R CARAMURU 3268	0,1	100,00%
2620000	ABATE DE FRANGOS MUNICÍPIO RIBEIRAO PRETO		
208000231	TEXTIL ANSELMO TESTA LTDA R BENJAMIM CONSTANT 812	0,0	100,00%
2420000	FIACAO E TECELAGEM DE ALGODAO MUNICÍPIO BATAIAIS		
310000797	M.S.M PRODUTOS PARA CALCADOS S/A AV MIGUEL SABIO DE MELLO 300	0,0	100,00%
1910000	CURTIMENTO DE PELES BOVINAS MUNICÍPIO FRANCA		
310002237	S BARROS & CIA R FLORIANO PEIXOTO 1068	0,0	100,00%
1910000	CURTIMENTO DE PELE BOVINA MUNICÍPIO FRANCA		
310000759	CURTUME DELLA TORRE LTDA R SALDANHA MARINHO 2121	0,0	100,00%
1910000	CURTIMENTO DE PELES BOVINAS MUNICÍPIO FRANCA		
310002595	INDUSTRIA DE PRODUTOS ALIMENTICIOS IMPERADOR LTDA R GEN CARNEIRO 1849	0,0	100,00%
2460000	FAB DE PRODUTOS DE LATICINIOS MUNICÍPIO FRANCA		



Inventário de Fontes de Poluição do Ar - Curva ABC de Material Particulado - Emissão Remanescente (t/ano)

REGIONAL		PORCENTAGEM		
CADAstro/RAZÃO SOCIAL/ENDEREÇO/ATIVIDADE INDUSTRIAL	REMANESCENTE	RELATIVA	ACUMULADA	ORDEM
389000015 ALGODOEIRA PAULO LOPES LTDA R JOSE DE PAULA LENO 179 2601000 BENEFICIAMENTO DE ALGODAO MUNICÍPIO ITUVERAVA UNIDADE REGIONAL FRANCA	0,0	0,00%	100,00%	217
391000138 DESTILARIA SANTA LUIZA LTDA ROD JABOTICABAL-BARRINHA KM 17 2750000 PROD DE ALCOOL MUNICÍPIO JABOTICABAL UNIDADE REGIONAL RIBEIRAO PRETO	0,0	0,00%	100,00%	218
543000072 DESTILARIA IRMAOS SANCHEZ LTDA FAZENDA SAO THOMAZ S/N 2720000 FAB DE AGUARDENTE MUNICÍPIO PITANGUEIRAS UNIDADE REGIONAL RIBEIRAO PRETO	0,0	0,00%	100,00%	219
582000602 CIAME COMPANHIA NACIONAL DE ESTAMPARIA AV MAL COSTA E SILVA 1111 2420000 FIAÇAO TECELAGEM E TINTURARIA MUNICÍPIO RIBEIRAO PRETO UNIDADE REGIONAL RIBEIRAO PRETO	0,0	0,00%	100,00%	220
543000227 DESTILARIA DE AGUARDENTE DO PRODUTOR LTDA ROD ARMANDO DE SALES OLIVEIRA KM 376+700M 2721104 FAB DE AGUARDENTE MUNICÍPIO PITANGUEIRAS UNIDADE REGIONAL RIBEIRAO PRETO	0,0	0,00%	100,00%	221
543000068 DESTILARIA DE AGUARDENTE TANIMOTO LTDA FAZENDA JARDIM CX POSTAL 15 S/N 2720000 FAB DE AGUARDENTE MUNICÍPIO PITANGUEIRAS UNIDADE REGIONAL RIBEIRAO PRETO	0,0	0,00%	100,00%	222
467000087 DAMA DESTILARIA MORRO AGUDO LTDA ROD JOSE JORGE DINIZ JUNQUEIRA KM 3 2720000 FAB DE AGUARDENTE MUNICÍPIO MORRO AGUDO UNIDADE REGIONAL RIBEIRAO PRETO	0,0	0,00%	100,00%	223
511000049 FRIGORIFICO INDUSTRIAL PATROCINIO PAULISTA LTDA-FRIPAL FAZENDA RANCHO ALEGRE S/N 4022000 ABATE DE BOVINO MUNICÍPIO PATROCINIO PAULISTA UNIDADE REGIONAL RIBEIRAO PRETO	0,0	0,00%	100,00%	224
642000053 AVICOLA VITORIA S.A VIA ANHANGUERA KM 383 2621509 ABATE DE AVES MUNICÍPIO SAO JOAQUIM DA BARRA UNIDADE REGIONAL FRANCA	0,0	0,00%	100,00%	225



Inventário de Fontes de Poluição do Ar - Curva ABC de Material Particulado - Emissão Remanescente (t/ano)

REGIONAL

PORCENTAGEM

CADASTRO/RAZÃO SOCIAL/ENDEREÇO/ATIVIDADE INDUSTRIAL	REMANESCENTE RELATIVA	ACUMULADA	ORDEM
656000176 DESTILARIA BONACIN LTDA FAZENDA SAO PEDRO	0,0	0,00%	226

2721104 PRODUCAO DE BEBIDAS

MUNICÍPIO SAO SIMAO

UNIDADE REGIONAL RIBEIRAO PRETO

Total de MP - Regional BACIA DO RIO GRANDE 130.512,0 t/ano



Inventário de Fontes de Poluição do Ar - Curva ABC de Óxidos de Enxofre - Emissão Remanescente (t/ano)

REGIONAL	CADASTRO/RAZÃO SOCIAL/ENDEREÇO/ATIVIDADE INDUSTRIAL	REMANESCENTE RELATIVA	ACUMULADA	ORDEM
		PORCENTAGEM		
BACIA DO RIO GRANDE				
455000392	CHAMPION PAPEL & CELULOSE LTDA ROD SP 340 KM 171 1720000 FAB DE PAPEL MUNICÍPIO MOGI-GUACU	2.335,8	30,99%	1
491000180	MORLAN S/A RUA 14 1126 1108107 FAB DE ARAMES DE ACO MUNICÍPIO ORLANDIA	600,6	7,97%	2
204000354	SOCIEDADE ANONIMA FRIGORIFICO ANGLIO AV CENTRAL S/N 2621000 FAB DE CONSERVA DE CARNE E SABAO MUNICÍPIO BARRETOS	480,0	6,37%	3
555001342	COMPANHIA VIDRARIA STA MARINA AV 24 DE OUTUBRO 1960 1073508 FAB DE GARRAFAS DE VIDRO MUNICÍPIO PORTO FERREIRA	421,2	5,59%	4
461000123	ITALO LANFREDI S.A INDUSTRIAS MECANICAS R OSWALDO CRUZ 193 1100009 FABRICACAO DE PRODUTOS METALURGICOS MUNICÍPIO MONTE ALTO	334,3	4,44%	5
310000087	AMAZONAS PRODUTOS PARA CALCADOS LTDA AV RIO BRANCO 745 1899000 FABRICACAO DE PRODUTOS PARA CALCADOS MUNICÍPIO FRANCA	288,0	3,82%	6
582000585	CERVEJARIA ANTARCTICA NIGER S.A R MARIANA JUNQUEIRA 33 2730000 FAB DE CERVEJA E REFRIGERANTE MUNICÍPIO RIBEIRAO PRETO	277,5	3,68%	7
182002078	NESTLE INDL E COML LTDA AV ZURITA 929 2609000 FAB DE PRODUTOS ALIMENTARES MUNICÍPIO ARARAS	274,9	3,65%	8
456000301	CERVEJARIA KAISER SAO PAULO S.A R JOAO FINAZZI 55 2730006 FAB DE CERVEJA E CHOPPS MUNICÍPIO MOGI-MIRIM	225,0	2,99%	9



Inventário de Fontes de Poluição do Ar - Curva ABC de Óxidos de Enxofre - Emissão Remanescente (ano)

REGIONAL		PORCENTAGEM		
CADASTRO/RAZÃO SOCIAL/ENDEREÇO/ATIVIDADE INDUSTRIAL	REMANESCENTE RELATIVA	ACUMULADA	ORDEM	
487000015 SUCOCITRICO CUTRALE LTDA ROD ASSIS CHATEAUBRIAND KM 138	186,7	2,48%	71,97%	10
2741000 FAB DE SUCO E OLEO ESSENCIAL MUNICÍPIO OLIMPIA				
UNIDADE REGIONAL				
SAO JOSE DO RIO PRETO				
461000087 INDUSTRIAS GESSY LEVER LTDA R CICA 350	164,0	2,18%	74,14%	11
2610000 PROD DE EXTR DE TOMATE-POLPA DE GOIABA MUNICÍPIO MONTE ALTO				
UNIDADE REGIONAL				
RIBEIRAO PRETO				
555002805 NESTLE INDUSTRIAL E COMERCIAL LTDA AV RUDOLF STREIT 55	147,1	1,95%	76,09%	12
2643995 FAB DE LEITE EM PO MUNICÍPIO PORTO FERREIRA				
UNIDADE REGIONAL				
PIRASSUNUNGA				
182001766 LUBRINASA LUBRIFICANTES NACIONAIS S.A VIA ANHANGUERA KM 164	144,7	1,92%	78,01%	13
2016100 REPROCESSAMENTO DE OLEO LUBRIFICANTE MUNICÍPIO ARARAS				
UNIDADE REGIONAL				
PIRASSUNUNGA				
260000053 COCAM COMPANHIA DE CAFE SOLUVEL E DERIVADOS R MARANHAO 10	140,7	1,87%	79,88%	14
2604108 FAB DE CAFE SOLUVEL MUNICÍPIO CATANDUVA				
UNIDADE REGIONAL				
SAO JOSE DO RIO PRETO				
456001893 SULAMERICANA INDUSTRIAL LTDA R NURULLAH SOLTANI 19	131,1	1,74%	81,62%	15
1720000 PROD PAPELAO MUNICÍPIO MOGI-MIRIM				
UNIDADE REGIONAL				
PIRASSUNUNGA				
182002097 NOBEL QUIMICA IND E COM LTDA R AQUILINA FACHINI 429	117,6	1,56%	83,18%	16
2000008 FAB DE ACETATO DE BUTILA MUNICÍPIO ARARAS				
UNIDADE REGIONAL				
PIRASSUNUNGA				
415000265 CERAMICA MARISTELA S/A R MARISTELA 440 CX POSTAL 66	108,4	1,44%	84,62%	17
1040000 FAB DE MATERIAL CERAMICO MUNICÍPIO LEME				
UNIDADE REGIONAL				
PIRASSUNUNGA				
646000123 NESTLE INDUSTRIAL E COMERCIAL LTDA AV HENRY NESTLE S/N	102,5	1,36%	85,98%	18
2609000 FAB DE PRODUTOS ALIMENTARES MUNICÍPIO SAO JOSE DO RIO PARDO				
UNIDADE REGIONAL				
RIBEIRAO PRETO				



Inventário de Fontes de Poluição do Ar - Curva ABC de Óxidos de Enxofre - Emissão Remanescente (t/ano)

REGIONAL		PORCENTAGEM		
CADAstro/RAZÃO SOCIAL/ENDEREÇO/ATIVIDADE INDUSTRIAL	REMANESCENTE	RELATIVA	ACUMULADA	ORDEM
582005409 ALMEIDA & FILHO TERRAPLENAGENS LTDA ROD ANTONIO MACHADO SANTANA KM 7	91,0	1,21%	87,19%	19
2015994 FABRICAÇÃO DE CONCRETO ASFALTICO MUNICÍPIO RIBEIRAO PRETO				
285000068 MINERACAO JUNDU S.A ROD SP 215 KM 116	84,4	1,12%	88,31%	20
0054992 EXTRACAO DE AREIA QUARTZOSA MUNICÍPIO DESCALVADO				
491000053 COMANHIA MOGIANA DE OLEOS VEGETAIS LTDA (COMOVE) AV. SETE 2300	78,3	1,04%	89,34%	21
2691000 FAB DE OLEO DE SOJA E SABAO MUNICÍPIO ORLANDIA				
582004976 3 M DO BRASIL LTDA ROD RIB PRETO/ARAGUARA KM 7	70,0	0,93%	90,27%	22
2099004 FABR DE OUTROS PRODUTOS QUIMICOS N/ ESPECIFICADOS OU N/ CLASSIFICADOS MUNICÍPIO RIBEIRAO PRETO				
491000119 PRODUTOS ALIMENTICIOS ORLANDIA S.A COMERCIO E INDUSTRIA AV DO CAPE 129	54,2	0,72%	90,99%	23
2691000 FAB DE OLEO E FARELO DE SOJA MUNICÍPIO ORLANDIA				
487000157 C B M - CIA BRASILEIRA DE METAIS LTDA ROD WILQUEN MANOEL NEVES KM 3	54,0	0,72%	91,71%	24
1113003 IND E COMERCIO DE SUCATAS EM GERAL MUNICÍPIO OLIMPIA				
642000373 SIDERURGICA SAO JOAQUIM S/A VIA ANHANGUERA KM 383,5	53,0	0,70%	92,41%	25
1104004 INDL LAMINACAO DE ACO MUNICÍPIO SAO JOAQUIM DA BARRA				
547000015 ALVES & AZEVEDO S/A IND E COM R SAO PAULO S/N	52,8	0,70%	93,11%	26
2643995 FABRICAÇÃO DE PRODUTOS DE LATICINIOS MUNICÍPIO POLONI				
461000373 FUNDAÇÃO B B LTDA ROD SP 345 1350	39,4	0,52%	93,63%	27
1100009 FABRICAÇÃO DE PRODUTOS METALURGICOS MUNICÍPIO MONTE ALTO				



Inventário de Fontes de Poluição do Ar - Curva ABC de Óxidos de Enxofre - Emissão Remanescente (Vano)

REGIONAL		PORCENTAGEM		
CADASTRO/RAZÃO SOCIAL/ENDEREÇO/ATIVIDADE INDUSTRIAL	REMANESCENTE RELATIVA	ACUMULADA	ORDEM	
374000674 FRIGORIFICO ITAPIRA COM E IND LTDA ROD SP-147 KM 33,5	37,8	0,50%	94,14%	28
2620000 ABATE DE BOVINOS MUNICÍPIO ITAPIRA				
UNIDADE REGIONAL PIRASSUNUNGA				
582003441 REFRESCOS IPIRANGA S.A AV DOM PEDRO I 2270	37,0	0,49%	94,63%	29
2741997 FAB DE REFRIGERANTES MUNICÍPIO RIBEIRAO PRETO				
UNIDADE REGIONAL RIBEIRAO PRETO				
453000138 CURTUME CADORNA LTDA R SAO CAETANO DO SUL 33	36,2	0,48%	95,11%	30
1910000 CURTUME MUNICÍPIO MOCOCA				
UNIDADE REGIONAL RIBEIRAO PRETO				
582001959 INDUSTRIA DE PAPEL RIBEIRAO PRETO LTDA R ABILIO SAMPAIO 1331	35,2	0,47%	95,57%	31
1721003 FAB DE PAPEL E PAPELAO MUNICÍPIO RIBEIRAO PRETO				
UNIDADE REGIONAL RIBEIRAO PRETO				
182002082 NOBEL QUIMICA IND COM LTDA - UNIDADE II ROD ANHANGUERA KM 163,8	30,6	0,41%	95,98%	32
2099000 FAB E RECUPERACAO DE SOLVENTES MUNICÍPIO ARARAS				
UNIDADE REGIONAL PIRASSUNUNGA				
456002152 INAMEL MOVEIS DE ACO LTDA AV. JOAO PINTO 55 /333	30,0	0,40%	96,38%	33
1620002 FAB. DE MOVEIS DE METAL E COFRES MUNICÍPIO MOGI-MIRIM				
UNIDADE REGIONAL PIRASSUNUNGA				
582007442 SPEL SERVICOS DE PAVIMENTACAO DE ESTRADAS LTDA ROD RIBEIRAO PRETO/ARAQUARA KM 3	24,2	0,32%	96,70%	34
3220001 PAVIMENTACAO TERRAPLANAGEM E CONTRUCAO DE ESTRADAS MUNICÍPIO RIBEIRAO PRETO				
UNIDADE REGIONAL RIBEIRAO PRETO				
718000034 FRIGORIFICO ENTRE RIOS LTDA ROD EUCLIDES DA CUNHA KM 520	22,8	0,30%	97,00%	35
2621207 FRIGORIFICO BOVINOS MUNICÍPIO VOTUPORANGA				
UNIDADE REGIONAL SAO JOSE DO RIO PRETO				
582004815 IRBO INDUSTRIA DE ARTEFATOS DE BORRACHA LTDA R JOAO BIM 1225	21,6	0,29%	97,29%	36
1812998 RECUPERACAO DE BORRACHA MUNICÍPIO RIBEIRAO PRETO				
UNIDADE REGIONAL RIBEIRAO PRETO				



Inventário de Fontes de Poluição do Ar - Curva ABC de Óxidos de Enxofre - Emissão Remanescente (t/ano)

REGIONAL		PORCENTAGEM	
CADASTRO/RAZÃO SOCIAL/ENDEREÇO/ATIVIDADE INDUSTRIAL	REMANESCENTE RELATIVA	ACUMULADA	ORDEM
285000049 COOPERATIVA AGRICOLA MISTA DO VALE DO MOGI-GUAÇU LTDA ROD SP 215 KM 115	18,0	0,24%	37
2621509 ABATE DE FRANGOS E PROD DE FARINHA MUNICÍPIO DESCALVADO UNIDADE REGIONAL PIRASSUNUNGA			
647000496 REFRIGERANTES ARCO-IRIS LTDA R FELICIO FERREIRA 63	15,6	0,21%	38
2741997 IND DE BEBIDA NAO ALCOOLICA MUNICÍPIO SAO JOSE DO RIO PRETO UNIDADE REGIONAL SAO JOSE DO RIO PRETO			
582004891 IPAB - INDUSTRIA PAULISTA DE ARTEFATOS DE BORRACHA S/A R PATROCINIO 628 /666	15,0	0,20%	39
1853007 FABRICACAO DE ARTEFATOS DE BORRACHAS MUNICÍPIO RIBEIRAO PRETO UNIDADE REGIONAL RIBEIRAO PRETO			
746000087 MARAZZI FRITAS LTDA R PEDRO BENI 3420	13,5	0,18%	40
2080001 FAB FERTILIZANTES E FRITAS P/CERAMICAS MUNICÍPIO ESTIVA GERBI UNIDADE REGIONAL PIRASSUNUNGA			
647000513 RIO PRETO REFRIGERANTES S/A R FRANCISCO CURTI 65	12,6	0,17%	41
2741997 IND DE BEBIDA NAO ALCOOLICA MUNICÍPIO SAO JOSE DO RIO PRETO UNIDADE REGIONAL SAO JOSE DO RIO PRETO			
285000138 CONSTRUTORA LIX DA CUNHA S/A RODOVIA SP 215 KM 105	11,9	0,16%	42
1080008 USINA DE CONCRETO ASFALTICO MUNICÍPIO DESCALVADO UNIDADE REGIONAL PIRASSUNUNGA			
582000814 COOPERATIVA NACIONAL AGRO INDUSTRIAL (COONAI) R CAPITAO SALOMAO 121	11,0	0,15%	43
2640000 PROD DE LEITE E DERIVADOS MUNICÍPIO RIBEIRAO PRETO UNIDADE REGIONAL RIBEIRAO PRETO			
208000142 JUMIL FUNDICAO E USINAGEM S/A AV MOACYR DIAS DE MORAIS 1043	10,6	0,14%	44
1240000 FUNDICAO DE METAIS MUNICÍPIO BATATAIS UNIDADE REGIONAL FRANCA			
582006242 BETUNEL INDUSTRIA E COMERCIO LTDA AV ORESTES LOPES DE CAMARGO 680	10,5	0,14%	45
2015994 FABRICACAO DE EMULSOES ASFALTICAS MUNICÍPIO RIBEIRAO PRETO UNIDADE REGIONAL RIBEIRAO PRETO			



Inventário de Fontes de Poluição do Ar - Curva ABC de Óxidos de Enxofre - Emissão Remanescente (t/ano)

REGIONAL	CADASTRO/RAZÃO SOCIAL/ENDEREÇO/ATIVIDADE INDUSTRIAL	REMANESCENTE RELATIVA	PORCENTAGEM	ACUMULADA	ORDEM
285000053	MINERACAO DESCALVADO LTDA ROD SP 215 - VAR ANALANDIA KM 1 KM 117 0054992 EXTRACAO DE AREIA MUNICÍPIO DESCALVADO UNIDADE REGIONAL PIRASSUNUNGA	9,0	0,12%	98,98%	46
461000335	AGRO INDUSTRIAL IBITIRAMA LTDA R HUM S/N	7,2	0,10%	99,08%	47
2610000	PRODUCAO DE CONSERVAS DE FRUTAS E LEGUMES E FAB DE DOCES MUNICÍPIO MONTE ALTO UNIDADE REGIONAL RIBEIRAO PRETO	6,6	0,09%	99,17%	48
415001499	MECANICA BONFANTI S/A VIA ANHANGUERA KM 187 1251996 FUNDICAO DE FERROSOS MUNICÍPIO LEME UNIDADE REGIONAL PIRASSUNUNGA	6,5	0,09%	99,25%	49
582004961	INDUSTRIA DE PRODUTOS ALIMENTICIOS CORY LTDA R ANTONIO F FIGUEIROA 1056 2660008 PRODUTOS ALIMENTICIOS MUNICÍPIO RIBEIRAO PRETO UNIDADE REGIONAL RIBEIRAO PRETO	6,2	0,08%	99,33%	50
461000340	FUNDICAO ZUBELA S/A AV DR JOSE DE PAULA EDUARDO 930 /900 1218107 INDUSTRIA E COMERCIO DE PRODUTOS METALURGICOS MUNICÍPIO MONTE ALTO UNIDADE REGIONAL RIBEIRAO PRETO	6,0	0,08%	99,41%	51
418000034	FRIGORIFICO AVES DE LINDOIA LTDA R BEIRA RIO 321 2620000 ABATE DE FRANGOS MUNICÍPIO LINDOIA UNIDADE REGIONAL PIRASSUNUNGA	5,3	0,07%	99,48%	52
547000020	ALVES AZEVEDO S/A COMERCIO E INDUSTRIA R RIO BRANCO 1218 2643995 FABRICACAO DE PRODUTOS DE LATICINIOS MUNICÍPIO POLONI UNIDADE REGIONAL SAO JOSE DO RIO PRETO	5,0	0,07%	99,55%	53
582005038	INDUSTRIA TEXTIL CLENICE LTDA R HENRIQUE DUMONT 849 2453002 FABRICACAO DE TECIDOS DE PELUCIA MUNICÍPIO RIBEIRAO PRETO UNIDADE REGIONAL RIBEIRAO PRETO	3,8	0,05%	99,60%	54
582001978	INDUSTRIA DE SABONETES N M LTDA AV CARLOS DRUMMOND DE ANDRADE 370 2222990 PRODUCAO DE SABONETE MUNICÍPIO RIBEIRAO PRETO UNIDADE REGIONAL RIBEIRAO PRETO				



Inventário de Fontes de Poluição do Ar - Curva ABC de Oxidos de Enxofre - Emissão Remanescente (t/ano)

REGIONAL		PORCENTAGEM		
		REMANESCENTE RELATIVA	ACUMULADA	ORDEM
718000020	FRIGORIFICO AVICOLA VOTUPORANGA LTDA AV. APARECIDO AUGUSTO ARROYO MARCHI 4745 2621509 FRIGORIFICO AVICOLA MUNICÍPIO VOTUPORANGA	3,8	0,05%	55
461000388	FABRICA DE ARTEFATOS DE BORRACHA CESTARI S/A R DAS PALMAS 84	3,7	0,05%	56
208000020	1852990 FABRICACAO DE ARTEFATOS DE BORRACHA P/ INDUSTRIA AUTOMOBILISTICA MUNICÍPIO MONTE ALTO UNIDADE REGIONAL RIBEIRAO PRETO	3,6	0,05%	57
529000034	ROD CANDIDO PORTINARI KM 350 2081997 FABRICACAO DE ADUBOS E FERTILIZANTES MUNICÍPIO BATATAIS UNIDADE REGIONAL FRANCA	2,0	0,03%	58
647000161	1114107 FUNDICAO DE METAIS N/ FERROSOS MUNICÍPIO PINDORAMA UNIDADE REGIONAL RIBEIRAO PRETO	1,9	0,03%	59
582001944	2622998 IND DE SALAME, SALSICHA MUNICÍPIO SAO JOSE DO RIO PRETO UNIDADE REGIONAL RIBEIRAO PRETO	1,8	0,02%	60
582007387	1106007 FAB FUNDICAO DE ALUMINIO E BRONZE LTDA AV AMERICA DO SUL 1370 MUNICÍPIO RIBEIRAO PRETO UNIDADE REGIONAL RIBEIRAO PRETO	1,6	0,02%	61
582001821	2741000 BEBIDAS NAO ALCOOLICAS E REFRIGERANTES R ADALBERTO PAJOABA 202 MUNICÍPIO RIBEIRAO PRETO UNIDADE REGIONAL RIBEIRAO PRETO	1,6	0,02%	62
582004938	2603004 TORREFACAO E MOAGEM DE CAFE R ANTONIO MOISES SAAD 80 MUNICÍPIO RIBEIRAO PRETO UNIDADE REGIONAL RIBEIRAO PRETO	1,5	0,02%	63



Inventário de Fontes de Poluição do Ar - Curva ABC de Oxidos de Enxofre - Emissão Remanescente (t/ano)

REGIONAL		PORCENTAGEM	
CADASTRO/RAZÃO SOCIAL/ENDEREÇO/ATIVIDADE INDUSTRIAL	REMANESCENTE RELATIVA	ACUMULADA	ORDEM
753000015 CURTIDORA CATANDUVA S/A INDUSTRIA E COMERCIO FAZENDA STA MARIA (ESTR TABAPUA) KM 18 1912992 SECAGEM SALGA CURTIMENTO E OUTRAS PREPARACOES DE COUROS PELES UNIDADE REGIONAL SAO JOSE DO RIO PRETO MUNICÍPIO NOVAIS	0,3	0,00%	73
647001709 SEDAS SHOEI BRATAC S/A R ISIDORO PUPIM 2380 2422107 FIAÇAO E TORÇAO DE FIOS DE SEDA NATURAL UNIDADE REGIONAL SAO JOSE DO RIO PRETO MUNICÍPIO SAO JOSE DO RIO PRETO	0,2	0,00%	74
415001253 POBBOI S.A INDUSTRIA E COMERCIO AV SETE DE SETEMBRO 624 1910000 CURTIMENTO DE COUROS E PELES UNIDADE REGIONAL PIRASSUNUNGA MUNICÍPIO LEME	0,2	0,00%	75
555001696 IMPORPEL INDUSTRIA E COMERCIO DE PAPEIS LTDA AV GAL ALVARO DE GOES VALERIANO 611 1721500 FAB DE PAPEL PARA EMBALAGEM UNIDADE REGIONAL PIRASSUNUNGA MUNICÍPIO PORTO FERREIRA	0,2	0,00%	76
647001408 FUNDICAO FERBRONZE LTDA R JOSE SCARDI 300 1106104 FUNDICAO DE FERRO BRONZE E ALUMINIO EM GERAL UNIDADE REGIONAL SAO JOSE DO RIO PRETO MUNICÍPIO SAO JOSE DO RIO PRETO	0,2	0,00%	77
456002010 SAO PAULO ALPARGATAS S/A AV JOAO PINTO 100 2532999 FAB DE CALÇADOS P/ FINS ESPORTIVOS UNIDADE REGIONAL PIRASSUNUNGA MUNICÍPIO MOGI-MIRIM	0,2	0,00%	78
270000176 JUPITER PRODUTOS ALIMENTICIOS LTDA R 15 DE NOVEMBRO S/N 2606500 FAB DE FECULA DE MANDIOCA UNIDADE REGIONAL PIRASSUNUNGA MUNICÍPIO CONCHAL	0,2	0,00%	79
389000138 COOPERATIVA DOS AGRICULTORES DA REGIAO DE ORLANDIA LTDA VIA ADELINO CARVALHO ANDRE 50 7010001 BENEFICIAMENTO DE GRAOS UNIDADE REGIONAL FRANCA MUNICÍPIO ITUVERAVA	0,1	0,00%	80
484000034 CEVAL ALIMENTOS S/A ROD WALDYR CANEVARI KM 6 2621509 ABATEDOURO DE AVES UNIDADE REGIONAL FRANCA MUNICÍPIO NUPORANGA	0,1	0,00%	81



Inventário de Fontes de Poluição do Ar - Curva ABC de Óxidos de Enxofre - Emissão Remanescente (t/ano)

REGIONAL		PORCENTAGEM		
CADASTRO/RAZÃO SOCIAL/ENDEREÇO/ATIVIDADE INDUSTRIAL	REMANESCENTE	RELATIVA	ACUMULADA	ORDEM
323000049 FRIGORIFICO GUAPIASUINOS LTDA ESTR VICINAL GUAPIACU/CEDRAL S/N 26211304 ABATE DE SUINOS MUNICÍPIO GUAPIACU UNIDADE REGIONAL SAO JOSE DO RIO PRETO	0,1	0,00%	99,99%	82
361000020 MATADOURO E FRIGORIFICO OLHOS D'AGUA LTDA ESTR IPUA/GUAIARA KM 1 26211100 PRODUTOS ALIMENTARES/ABATEDOURO E FRIGORIFICO MUNICÍPIO IPUA UNIDADE REGIONAL FRANCA	0,1	0,00%	99,99%	83
451000119 CURTIDORA BELCOURO LTDA R PE ARTHUR SILVEIRA 17 -22 1912992 BENEFICIAMENTO DE COUROS E PELES MUNICÍPIO MIRASSOL UNIDADE REGIONAL SAO JOSE DO RIO PRETO	0,1	0,00%	99,99%	84
582005170 SANTA VITORIA INDUSTRIAL DE COURO E SEBO LTDA ESTR VELHA RIB PRETO SERRANA KM 3 2698501 FABRICACAO DE FARINHA DE CARNE E SEBO MUNICÍPIO RIBEIRAO PRETO UNIDADE REGIONAL RIBEIRAO PRETO	0,1	0,00%	99,99%	85
511000138 SAFARI QUIMICA DE COUROS E CALCADOS LTDA AV MAJOR ALVARENGA 1800 1910000 CURTUME DE COURO MUNICÍPIO PATROCINIO PAULISTA UNIDADE REGIONAL FRANCA	0,1	0,00%	99,99%	86
511000104 COPAL COUROS PATROCINIO LTDA R MAJOR GOULART 930 1999000 ACABAMENTO DE COURO E PELES MUNICÍPIO PATROCINIO PAULISTA UNIDADE REGIONAL FRANCA	0,1	0,00%	99,99%	87
323000053 FRIGORIFICO CAROMAR LTDA ROD ASSIS CHATEAUBRIAND KM 176,6 2621207 ABATE DE ANIMAIS MUNICÍPIO GUAPIACU UNIDADE REGIONAL SAO JOSE DO RIO PRETO	0,1	0,00%	99,99%	88
680000462 GUACU S.A PAPEIS E EMBALAGENS ESTR TAMBAU A MOCOCA KM 5 1720000 FAB DE PAPEIS E EMBALAGENS MUNICÍPIO TAMBAU UNIDADE REGIONAL RIBEIRAO PRETO	0,1	0,00%	99,99%	89
718000049 SO NATA INDUSTRIA E COMERCIO DE PRODUTOS ALIMENTICIOS LTDA AV JOSE MARAO FILHO 3430 2643995 FABRICACAO DE PRODUTOS DE LATICINIOS MUNICÍPIO VOTUPORANGA UNIDADE REGIONAL SAO JOSE DO RIO PRETO	0,0	0,00%	99,99%	90



Inventário de Fontes de Poluição do Ar - Curva ABC de Óxidos de Enxofre - Emissão Remanescente (t/ano)

REGIONAL		PORCENTAGEM		
CADASTRO/RAZÃO SOCIAL/ENDEREÇO/ATIVIDADE INDUSTRIAL	REMANESCENTE	RELATIVA	ACUMULADA	ORDEM
262000020 QUIRINO PRODUTOS DE BORRACHA LTDA CHACARA QUIRINO RODOVIA CEDRAL GUAPIACU S/N	0,0	0,00%	99,99%	91
1811991 BENEFICIAMENTO DE BORRACHA NATURAL E SINTETICA MUNICÍPIO CEDRAL				
285000087 SOCIEDADE ANONIMA FABRICA DE PRODUTOS ALIMENTICIOS VIGOR RUA DIAMANTINO LOPES S/N	0,0	0,00%	99,99%	92
2640000 FAB DE LATICINIOS MUNICÍPIO DESCALVADO				
310003620 FUJIMARA S/A AGRO COMERCIAL R ADARIO DE MENEZES 1040	0,0	0,00%	99,99%	93
1912003 ACABAMENTO EM ARTIGOS DE COURO MUNICÍPIO FRANCA				
310000814 CURTUME SAO MARCOS LTDA AV CHAMPAGNAT 2063	0,0	0,00%	99,99%	94
1910000 CURTICAO DE PELES BOVINAS MUNICÍPIO FRANCA				
304000087 COUROQUIMICA COUROS E ACABAMENTOS LTDA AV 3 250	0,0	0,00%	99,99%	95
1912992 CURTIMENTO DE COUROS MUNICÍPIO FERNANDOPOLIS				
455001770 SAAD S/A R PAULA BUENO 3400	0,0	0,00%	99,99%	96
2532999 FAB DE CALCADOS PARA FINS ESPORTIVOS MUNICÍPIO MOGI-GUAÇU				
746000119 GUACU S/A DE PAPEIS E EMBALAGENS R PEDRO BENI 486	0,0	0,00%	100,00%	97
1732501 FABRICACAO DE EMBALAGENS DE PAPEL E PAPELÃO EM GERAL MUNICÍPIO ESTIVA GEREI				
389000091 MAEDA S/A INDUSTRIA E COMERCIO VIA ANHANGUERA KM 410	0,0	0,00%	100,00%	98
2410000 BENEFICIAMENTO DE ALGODÃO MUNICÍPIO ITUVERAVA				
361000049 OLHOS D'AGUA INDUSTRIA E COMERCIO DE CARNES LTDA R EDUARDO SILVA 160	0,0	0,00%	100,00%	99
2622009 PREPARACAO DE CONSERVA DE CARNE PRODUTOS DE SALSICHARIA E BANHA MUNICÍPIO IPUA				

Inventário de Fontes de Poluição do Ar - Curva ABC de Óxidos de Enxofre - Emissão Remanescente (t/ano)

REGIONAL		CADASTRO/RAZÃO SOCIAL/ENDEREÇO/ATIVIDADE INDUSTRIAL		REMANESCENTE	RELATIVA	ACUMULADA	ORDEM
				0,0	0,00%	100,00%	100
167000015	IRMAOS JABUR & CIA LTDA R. SAO JOAO 1						
2640007	LATICINIO MUNICÍPIO AMERICO DE CAMPOS	UNIDADE REGIONAL	SAO JOSE DO RIO PRETO				
260000161	LATICINIOS MATINAL S.A. R FLORIANOPOLIS 1			0,0	0,00%	100,00%	101
2643995	LATICINIO MUNICÍPIO CATANDUVA	UNIDADE REGIONAL	SAO JOSE DO RIO PRETO				
208000015	AGROPLANTA INDUSTRIAS QUIMICAS LTDA ROD CANDIDO FORTINARI KM 349 + 500			0,0	0,00%	100,00%	102
2081997	FABRICACAO DE ADUBOS E FERTILIZANTES MUNICÍPIO BATATAIS	UNIDADE REGIONAL	FRANCA				
647000142	CAFRALTA COOP.AGRO PEC. MISTA DE CAFECULTORES DA ALTA ARAQUARENSE R MAJOR JOAQUIM BORGES DE CARVALHO 27 91			0,0	0,00%	100,00%	103
2643995	FAB DE PRODUTOS DE LATICINIOS MUNICÍPIO SAO JOSE DO RIO PRETO	UNIDADE REGIONAL	SAO JOSE DO RIO PRETO				
191000104	LATICINIOS FLOR DA NATA LTDA RODOVIA FELICIANO SALLES CUNHA KM 566			0,0	0,00%	100,00%	104
2640000	FAB DE LATICINIOS MUNICÍPIO AURIFLAMA	UNIDADE REGIONAL	SAO JOSE DO RIO PRETO				
310003615	PADRAO BENEFICIAMENTO E COMERCIO DE COUROS LTDA R TRISTAO D'ALMEIDA 3771			0,0	0,00%	100,00%	105
1912003	ACABAMENTO EM ARTIGOS DE COURO MUNICÍPIO FRANCA	UNIDADE REGIONAL	FRANCA				
310000636	CONDOR ACABAMENTO EM COURO LTDA R TRISTAO DE ALMEIDA 3731			0,0	0,00%	100,00%	106
1910000	ACABAMENTO EM COURO MUNICÍPIO FRANCA	UNIDADE REGIONAL	FRANCA				
325000034	CURTIDORA SILVEIRA LTDA CHACARA RIO VERDE S/N			0,0	0,00%	100,00%	107
1910000	CURTUME DE PELES MUNICÍPIO GUARA	UNIDADE REGIONAL	FRANCA				
644000015	COOPERATIVA NACIONAL AGRO INDUSTRIAL LTDA COONAI R DEP AMADEU NARCISO PIERONI 355			0,0	0,00%	100,00%	108
2640000	LATICINIOS MUNICÍPIO SAO JOSE DA BELA VISTA	UNIDADE REGIONAL	FRANCA				



Inventário de Fontes de Poluição do Ar - Curva ABC de Óxidos de Enxofre - Emissão Remanescente (t/ano)

REGIONAL		PORCENTAGEM		
CADASTRO/RAZÃO SOCIAL/ENDEREÇO/ATIVIDADE INDUSTRIAL	REMANESCENTE	RELATIVA	ACUMULADA	ORDEM
260000320 SEBO RICO INDUSTRIA E COMERCIO LTDA ROD WASHINGTON LUIZ KM 380 2043998 GRAXARIA	0,0	0,00%	100,00%	109
MUNICÍPIO CATANDUVA UNIDADE REGIONAL SAO JOSE DO RIO PRETO				
582005310 COOPERATIVA NACIONAL AGRO INDUSTRIAL LTDA RUA MARCELO PINTO DE MORAES 21 2603004 TORREFAÇAO E MOAGEM DE CAFE	0,0	0,00%	100,00%	110
MUNICÍPIO RIBEIRAO PRETO UNIDADE REGIONAL RIBEIRAO PRETO				
467000091 USINA DE ACUCAR E ALCOOL MB LTDA FAZENDA SUCURI	0,0	0,00%	100,00%	111
2001500 DESTILACAO DE ALCOOL MUNICÍPIO MORRO AGUDO UNIDADE REGIONAL RIBEIRAO PRETO				
456002129 COFRES E MOVEIS DE ACO MOGINO LTDA R 7 DE SETEMBRO 3115 1620002 FABR DE MOVEIS DE METAL	0,0	0,00%	100,00%	112
MUNICÍPIO MOGI-MIRIM UNIDADE REGIONAL PIRASSOUNUNGA				
310000674 COUROQUIMICA COUROS E ACABAMENTOS LTDA AV ALBERTO PULICANO 3730 1910000 RECURTIMENTO E ACABAMENTO DE COUROS	0,0	0,00%	100,00%	113
MUNICÍPIO FRANCA UNIDADE REGIONAL FRANCA				
389000087 NESTLE INDUSTRIAL E COMERCIAL LTDA AV DR ALVARO CHECCHIA 214 2640007 PREPARACAO DE LEITE E FAB DE PRODUTOS DE LATICINIOS	0,0	0,00%	100,00%	114
MUNICÍPIO ITUVERAVA UNIDADE REGIONAL FRANCA				
191000072 D. E DAINESI & CIA LTDA RUA 23 CESAR LULIO 57 E 20 2601000 BENEFICIAMENTO DE CAFE	0,0	0,00%	100,00%	115
MUNICÍPIO AURIFLAMA UNIDADE REGIONAL SAO JOSE DO RIO PRETO				
556000049 LATICINIOS MATINAL S/A R JOAO BERTASSO 140 3121658 POSTO DE RECEBIMENTO E RESFRIAMENTO DE LEITE IN NATURA	0,0	0,00%	100,00%	116
MUNICÍPIO POTIRENDABA UNIDADE REGIONAL SAO JOSE DO RIO PRETO				
681000020 CURTIDORA SAO JOSE LTDA R POLINICE CELERI 1 1912992 CURTIMENTO DE COURO	0,0	0,00%	100,00%	117
MUNICÍPIO TANABI UNIDADE REGIONAL SAO JOSE DO RIO PRETO				



Inventário de Fontes de Poluição do Ar - Curva ABC de Oxidos de Enxofre - Emissão Remanescente (t/ano)

REGIONAL		PORCENTAGEM	
CADAstro/RAZÃO SOCIAL/ENDEREÇO/ATIVIDADE INDUSTRIAL	REMANESCENTE RELATIVA	ACUMULADA	ORDEM
582004919 QUERINO FOFANOFF & CIA LTDA AV CARAMURU 567	0,0	0,00%	100,00%
1854500 INDUSTRIA DE ARTEFATOS DE BORRACHA MUNICÍPIO RIBEIRÃO PRETO			118
680000138 CAMILO FERRARI S.A INDUSTRIA E COMERCIO FAZENDA SAO JOAO - TAMBÁU KM 5	0,0	0,00%	100,00%
2499000 FABRICACAO DE AGUARDENTE MUNICÍPIO TAMBÁU			119
310002203 QUEMPROL INDUSTRIA E COMERCIO PRODUTOS QUIMICOS LTDA AV ALBERTO PULICANO 3750	0,0	0,00%	100,00%
2070000 FAB DE PRODUTOS QUIMICOS MUNICÍPIO FRANCA			120
310003460 INDUSTRIA E COMERCIO DE PALMITILHAS PALM SOLA LTDA R ANGELO FELICIO 2490	0,0	0,00%	100,00%
1850008 FABRICACAO DE VIRAS DE BORRACHA P/ CALCADOS MUNICÍPIO FRANCA			121
511000034 FINIPELLI INDUSTRIA E COMERCIO DE COUROS E ACABAMENTOS LTDA R MAJOR ALVARO 1050 A	0,0	0,00%	100,00%
1999000 ACABAMENTOS DE COURO PELES MUNICÍPIO PATROCÍNIO PAULISTA			122
325000087 ALGODOEIRA MINE LTDA ROD ANHANGUERA KM 398	0,0	0,00%	100,00%
2410000 BENEFICIAMENTO DE ALGODAO MUNICÍPIO GUARA			123
431000053 COOPERATIVA DE LATICINIOS LINENSE LTDA ROD FELICIANO SALES CUNHA KM 531	0,0	0,00%	100,00%
3121658 RESFRIAMENTO DE LEITE MUNICÍPIO MAGDA			124
317000161 NIVALDO GONCALVES AV ORLANDO PRESTES S/N	0,0	0,00%	100,00%
2603000 TORREFACAO DE CAFE MUNICÍPIO GENERAL SALGADO			125
389000104 ALGODOEIRA EMAPEL LTDA VIA ANHANGUERA KM 411	0,0	0,00%	100,00%
2410000 BENEFICIAMENTO DE ALGODAO MUNICÍPIO ITUVERAVA			126



Inventário de Fontes de Poluição do Ar - Curva ABC de Oxidos de Enxofre - Emissão Remanescente (1/ano)

REGIONAL	CADASTRO/RAZÃO SOCIAL/ENDEREÇO/ATIVIDADE INDUSTRIAL	PORCENTAGEM			ORDEN
		REMANESCENTE RELATIVA	ACUMULADA	REMANESCENTE RELATIVA	
	208000231 TEXTIL ANSELMO TESTA LTDA R BENJAMIM CONSTANT 812		100,00%	0,0	127
	2420000 FIACAO E TECELAGEM DE ALGODAO UNIDADE REGIONAL				
	MUNICÍPIO BATATAIS	FRANCA			
	310000759 CURTUME DELLA TORRE LTDA R SALDANHA MARINHO 2121		100,00%	0,0	128
	1910000 CURTIMENTO DE PELES BOVINAS UNIDADE REGIONAL	FRANCA			
	MUNICÍPIO FRANCA	FRANCA			
	310002595 INDUSTRIA DE PRODUTOS ALIMENTICIOS IMPERADOR LTDA R GEN CARNEIRO 1849		100,00%	0,0	129
	2460000 FAB DE PRODUTOS DE LATICINIOS UNIDADE REGIONAL	FRANCA			
	MUNICÍPIO FRANCA	FRANCA			
	310000797 M.S.M PRODUTOS PARA CALCADOS S/A AV MIGUEL SABIO DE MELLO 300		100,00%	0,0	130
	1910000 CURTIMENTO DE PELES BOVINAS UNIDADE REGIONAL	FRANCA			
	MUNICÍPIO FRANCA	FRANCA			
	389000015 ALGODOEIRA PAULO LOPES LTDA R JOSE DE PAULA LEAO 179		100,00%	0,0	131
	2601000 BENEFICIAMENTO DE ALGODAO UNIDADE REGIONAL	FRANCA			
	MUNICÍPIO ITUVERAVA	FRANCA			
	582000602 CIANE COMPANHIA NACIONAL DE ESTAMPARIA AV MAL COSTA E SILVA 1111		100,00%	0,0	132
	2420000 FIACAO TECELAGEM E TINTURARIA UNIDADE REGIONAL	RIBEIRAO PRETO			
	MUNICÍPIO RIBEIRAO PRETO	RIBEIRAO PRETO			
	511000049 FRIGORIFICO INDUSTRIAL PATROCINIO PAULISTA LTDA-FRIPAL FAZENDA RANCHO ALEGRE S/N		100,00%	0,0	133
	4022000 ABATE DE BOVINO UNIDADE REGIONAL	FRANCA			
	MUNICÍPIO PATROCINIO PAULISTA	FRANCA			
	642000053 AVICOLA VITORIA S.A VIA ANHANGUERA KM 383		100,00%	0,0	134
	2621509 ABATE DE AVES UNIDADE REGIONAL	FRANCA			
	MUNICÍPIO SAO JOAQUIM DA BARRA	FRANCA			
	Total de SOX - Regional BACIA DO RIO GRANDE			7.536,9	1/ano

EMPRESA DE LICENCIAMENTO AMBIENTAL
 RUA DO COMERCIO, 100 - JARDIM BOA VISTA - SÃO PAULO - SP



Data Aquis.:	24/04/01
Indic.:	
Livratio:	
Propo: RQ	
Data Tomba:	24/04/01